




ดัชนีราคาผู้บริโภค เดือนมกราคม 2562



อัตราเงินเฟ้อ เดือนมกราคม 2562 สูงขึ้นร้อยละ 0.27 (YoY)
เป็นการเพิ่มขึ้นอย่างชะลอตัวลง โดยมีสาเหตุสำคัญ
จากการปรับเพิ่มขึ้นของอาหารและเครื่องดื่มไม่มีแอลกอฮอล์ เคหสถาน
ขณะที่ราคาน้ำมันเชื้อเพลิง ผักสดและผลไม้สดลดลง



อาหาร
เครื่องดื่ม

1.34

YOY



ที่อยู่อาศัย

0.76

0.27



ยา ของใช้
ส่วนบุคคล

0.67

0.19



การศึกษา
บันเทิง

0.29

0.01



เสื้อผ้า
รองเท้า

0.22

0.09



บุหรี่ สุรา

0.01

-0.04



พาหนะ
เชื้อเพลิง


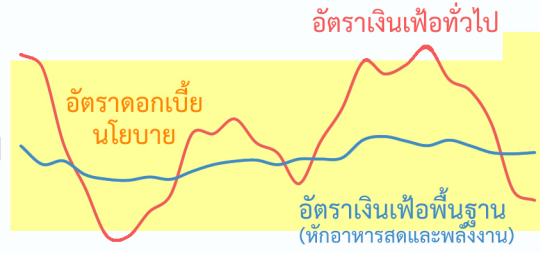
-1.92

-0.86


MOM -0.02



อัตราเงินเฟ้อทั่วไปเทียบกับ
อัตราเงินเฟ้อพื้นฐาน
ข้อมูลตั้งแต่ปี 2560



อัตราเงินเฟ้อทั่วไป
ตามภูมิภาค (YoY)



คาดการณ์อัตราเงินเฟ้อปี 2562
ณ ธันวาคม 2561



อัตราการเติบโตทางเศรษฐกิจ (GDP)
3.5 - 4.5%
ข้อมูลจากสศช.



ราคาน้ำมันดิบดูไบ
70 - 80 เหรียญสหรัฐ/บาร์เรล



อัตราแลกเปลี่ยน
32.5 - 33.5 บาท/เหรียญสหรัฐ