




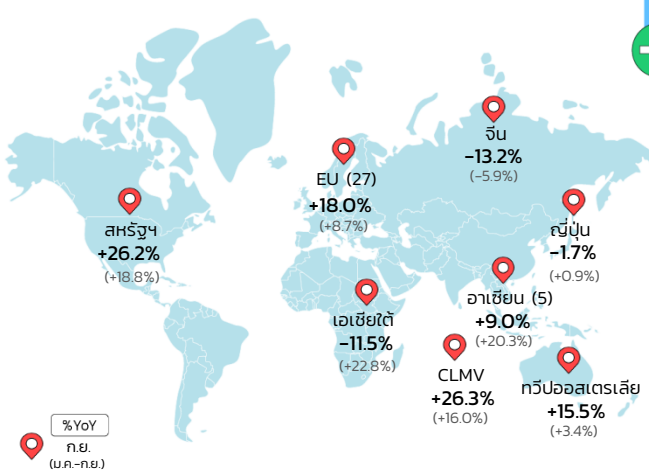
ภาวะการค้าระหว่างประเทศของไทย เดือนกันยายน 2565



การส่งออกของไทยเดือนกันยายน 2565 มีมูลค่า 24,919.3 ล้านเหรียญสหรัฐ (888,371 ล้านบาท) ขยายตัวร้อยละ 7.8 ขยายตัวต่อเนื่องเป็นเดือนที่ 19 หากหักสินค้าเกี่ยวเนื่องกับน้ำมัน ทองคำ และยุทธปัจจัย ขยายตัวร้อยละ 9.0 การส่งออกยังขยายตัวได้ดีจากสินค้าอุตสาหกรรมเป็นหลัก สะท้อนจากดัชนี PMI ของไทยเดือนกันยายน อยู่ที่ระดับ 55.7 สูงสุดเป็นประวัติการณ์ นอกจากนี้ การอ่อนค่าของเงินบาท และดัชนีค่าระวางเรือระหว่างประเทศ (SCFI) ในเส้นทางเอเชีย ที่ลดลงอย่างต่อเนื่อง ทำให้มีความสามารถในการแข่งขันในการส่งออกสูงขึ้น ทั้งนี้ การส่งออก 9 เดือนแรกของปี 2565 ขยายตัวร้อยละ 10.6 หักสินค้าเกี่ยวเนื่องกับน้ำมัน ทองคำ และยุทธปัจจัย ขยายตัวร้อยละ 8.6

หน่วย (Unit): ล้านเหรียญสหรัฐ	ก.ย. 2565	ม.ค. - ก.ย. 2565
 มูลค่าการส่งออก (% YoY)	24,919.3 +7.8%	221,336.1 +10.6%
 มูลค่าการนำเข้า (% YoY)	25,772.5 +15.6%	236,351.0 +20.7%
 ดุลการค้า	-853.2	-14,984.9

การส่งออกที่สำคัญ



ภูมิภาค	ก.ย. 65	ม.ค.-ก.ย. 65
สหรัฐอเมริกา	+26.2% (+18.8%)	
EU (27)	+18.0% (+8.7%)	
จีน	-13.2% (-5.9%)	
ญี่ปุ่น	-1.7% (+0.9%)	
อาเซียน (5)	+9.0% (+20.3%)	
CLMV	+26.3% (+16.0%)	
ทวีปออสเตรเลีย	+15.5% (+3.4%)	

สินค้าเกษตรและอุตสาหกรรมเกษตร ขยายตัว %YoY	สินค้าอุตสาหกรรม ขยายตัว %YoY																																				
<table border="1"> <thead> <tr> <th>สินค้า</th> <th>ก.ย. 65</th> <th>ม.ค.-ก.ย. 65</th> </tr> </thead> <tbody> <tr> <td>โกสัด แซ่เขิน แซ่แข็ง และไก่แปรรูป</td> <td>+82.9%</td> <td>+26.9%</td> </tr> <tr> <td>อาหารทะเลกระป๋อง และแปรรูป</td> <td>+19.8%</td> <td>+13.9%</td> </tr> <tr> <td>ข้าว</td> <td>+2.7%</td> <td>+23.6%</td> </tr> <tr> <td>อาหารสัตว์เลี้ยง</td> <td>+13.4%</td> <td>+22.6%</td> </tr> <tr> <td>น้ำตาลทราย</td> <td>+16.3%</td> <td>+141.4%</td> </tr> </tbody> </table>	สินค้า	ก.ย. 65	ม.ค.-ก.ย. 65	โกสัด แซ่เขิน แซ่แข็ง และไก่แปรรูป	+82.9%	+26.9%	อาหารทะเลกระป๋อง และแปรรูป	+19.8%	+13.9%	ข้าว	+2.7%	+23.6%	อาหารสัตว์เลี้ยง	+13.4%	+22.6%	น้ำตาลทราย	+16.3%	+141.4%	<table border="1"> <thead> <tr> <th>สินค้า</th> <th>ก.ย. 65</th> <th>ม.ค.-ก.ย. 65</th> </tr> </thead> <tbody> <tr> <td>เครื่องคอมพิวเตอร์และอุปกรณ์</td> <td>+18.3%</td> <td>+1.1%</td> </tr> <tr> <td>รถยนต์ อุปกรณ์ และส่วนประกอบ</td> <td>+8.4%</td> <td>-3.5%</td> </tr> <tr> <td>อัญมณีและเครื่องประดับ (ไม่รวมทองคำ)</td> <td>+89.6%</td> <td>+43.3%</td> </tr> <tr> <td>เครื่องโทรสาร โทรศัพท์ อุปกรณ์และส่วนประกอบ</td> <td>+115.7%</td> <td>+67.1%</td> </tr> <tr> <td>เครื่องปรับอากาศและส่วนประกอบ</td> <td>+23.4%</td> <td>+11.3%</td> </tr> </tbody> </table>	สินค้า	ก.ย. 65	ม.ค.-ก.ย. 65	เครื่องคอมพิวเตอร์และอุปกรณ์	+18.3%	+1.1%	รถยนต์ อุปกรณ์ และส่วนประกอบ	+8.4%	-3.5%	อัญมณีและเครื่องประดับ (ไม่รวมทองคำ)	+89.6%	+43.3%	เครื่องโทรสาร โทรศัพท์ อุปกรณ์และส่วนประกอบ	+115.7%	+67.1%	เครื่องปรับอากาศและส่วนประกอบ	+23.4%	+11.3%
สินค้า	ก.ย. 65	ม.ค.-ก.ย. 65																																			
โกสัด แซ่เขิน แซ่แข็ง และไก่แปรรูป	+82.9%	+26.9%																																			
อาหารทะเลกระป๋อง และแปรรูป	+19.8%	+13.9%																																			
ข้าว	+2.7%	+23.6%																																			
อาหารสัตว์เลี้ยง	+13.4%	+22.6%																																			
น้ำตาลทราย	+16.3%	+141.4%																																			
สินค้า	ก.ย. 65	ม.ค.-ก.ย. 65																																			
เครื่องคอมพิวเตอร์และอุปกรณ์	+18.3%	+1.1%																																			
รถยนต์ อุปกรณ์ และส่วนประกอบ	+8.4%	-3.5%																																			
อัญมณีและเครื่องประดับ (ไม่รวมทองคำ)	+89.6%	+43.3%																																			
เครื่องโทรสาร โทรศัพท์ อุปกรณ์และส่วนประกอบ	+115.7%	+67.1%																																			
เครื่องปรับอากาศและส่วนประกอบ	+23.4%	+11.3%																																			

ปัจจัยสนับสนุนการส่งออกของไทย



การทำงานเชิงรุกของกระทรวงพาณิชย์ที่ช่วยหนุนการส่งออก

- เจรจากับประเทศเพื่อนบ้านให้เปิดทำการด่านชายแดน
- บุกเบิกช่องทางจัดจำหน่ายในต่างประเทศเพิ่มเติม
- การจัดกิจกรรมส่งเสริมการขายสินค้าอย่างต่อเนื่อง

ปัจจัยทางเศรษฐกิจ

- กิจกรรมทางเศรษฐกิจ และการใช้ชีวิตกลับมาเป็นปกติ
- การขาดแคลนเซมิคอนดักเตอร์เริ่มคลี่คลาย
- ราคาสินค้าเกษตรไทย โดยเฉพาะราคาข้าว อยู่ในระดับที่แข่งขันได้มากขึ้น