


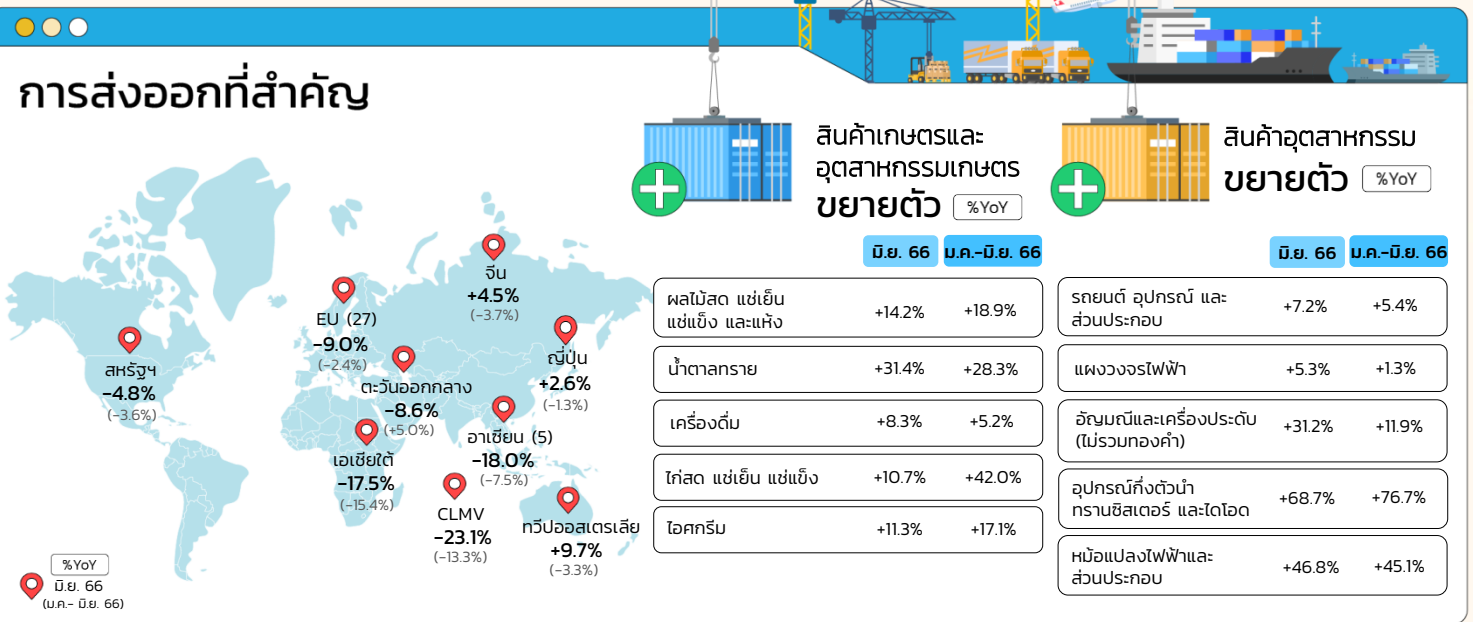


ภาวะการค้าระหว่างประเทศของไทยเดือนมิถุนายน 2566



การส่งออกของไทยเดือนมิถุนายน 2566 มีมูลค่า 24,826.0 ล้านเหรียญสหรัฐ (848,927 ล้านบาท) หดตัวร้อยละ 6.4 หากหักสินค้าเกี่ยวเนื่องกับน้ำมัน ทองคำ และยุทธปัจจัย หดตัวร้อยละ 2.9 โดยภาวะเศรษฐกิจของประเทศคู่ค้ายังคงซบเซาจากแรงกดดันด้านอัตราเงินเฟ้อและอัตราดอกเบี้ยที่อยู่ในระดับสูง ทำให้การผลิตและการบริโภคยังคงตึงตัว อย่างไรก็ตาม กระแสความมั่นคงทางอาหารทำให้สินค้าบางรายการยังขยายตัวดี ทั้งนี้ การส่งออกไทยครั้งแรกของปี 2566 หดตัวร้อยละ 5.4 และเมื่อหักสินค้าเกี่ยวเนื่องกับน้ำมัน ทองคำ และยุทธปัจจัย หดตัวร้อยละ 2.3

หน่วย (Unit): ล้านเหรียญสหรัฐ	มิ.ย. 2566	ม.ค. - มิ.ย. 2566
 มูลค่าการส่งออก (%YoY)	24,826.0 -6.4%	141,170.3 -5.4%
 มูลค่าการนำเข้า (%YoY)	24,768.4 -10.3%	147,477.9 -3.5%
 ดุลการค้า	+57.7	-6,307.6



ปัจจัยสนับสนุน - ปัจจัยกดดัน การส่งออกของไทย



ปัจจัยสนับสนุน

- ความต้องการบริโภคสินค้าเกษตรยังคงเติบโต
- การได้รับอานิสงส์จากการกระจายแหล่งนำเข้าของคู่ค้า เพื่อทดแทนแหล่งซื้อเดิมที่ประสบปัญหาด้านผลผลิต
- เมกะเทรนด์ด้านสิ่งแวดล้อม การเติบโตของการท่องเที่ยว และปัญหาด้านวัตถุดิบที่คลี่คลายลง



ปัจจัยกดดัน

- เศรษฐกิจโลกยังมีความไม่แน่นอนสูง ผู้บริโภคทั่วโลกยังคงระมัดระวังการใช้จ่ายใช้สอย