


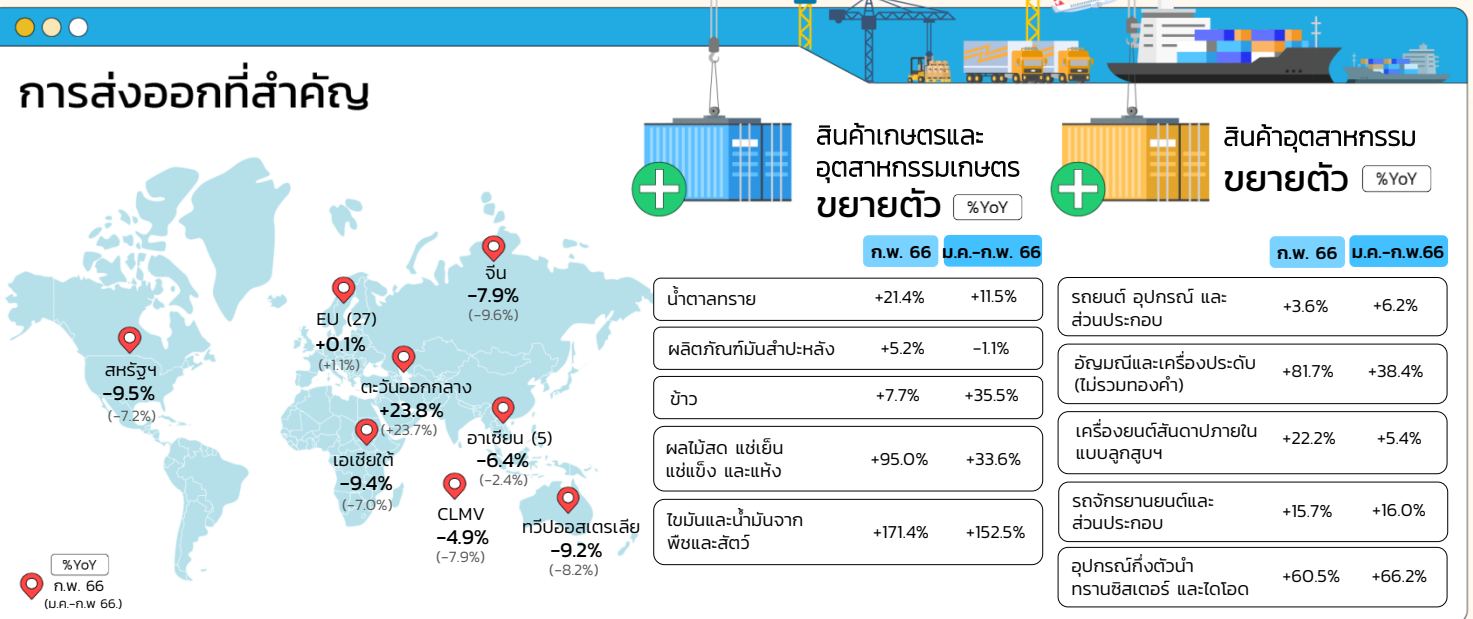


ภาวะการค้าระหว่างประเทศของไทย เดือนกุมภาพันธ์ 2566



การส่งออกของไทยเดือนกุมภาพันธ์ 2566 มีมูลค่า 22,376.3 ล้านดอลลาร์สหรัฐ (730,123 ล้านบาท) หดตัวร้อยละ 4.7 หากหักสินค้าเกี่ยวเนื่องกับน้ำมัน ทองคำ และยุทธปัจจัย หดตัวร้อยละ 0.05 โดยการส่งออกหดตัวเนื่องจากฐานที่สูงในปีก่อนหน้า และแรงกดดันจากภาวะเศรษฐกิจโลกที่ชะลอตัว กระทบต่อความต้องการสินค้า ทั้งนี้ การส่งออกไทย 2 เดือนแรก หดตัวร้อยละ 4.6 และเมื่อหักสินค้าเกี่ยวเนื่องกับน้ำมัน ทองคำ และยุทธปัจจัย หดตัวร้อยละ 1.4

หน่วย (Unit): ล้านเหรียญสหรัฐ	ก.พ. 2566	ม.ค. - ก.พ. 2566
 มูลค่าการส่งออก (%YoY)	22,376.3 -4.7%	42,625.8 -4.6%
 มูลค่าการนำเข้า (%YoY)	23,489.7 +1.1%	48,388.8 +3.3%
 ดุลการค้า	-1,113.4	-5,763.1



ปัจจัยสนับสนุน - ปัจจัยกดดัน การส่งออกของไทย



ปัจจัยสนับสนุน

- ประเทศคู่ค้ายังต้องซื้อสินค้าเกษตรและอาหารเพิ่มขึ้น
- มีการยกเลิกนโยบายโควิดเป็นศูนย์ของจีน
- ปัญหาการขาดแคลนเซมิคอนดักเตอร์คลี่คลายมากขึ้น



ปัจจัยกดดัน

- ค่าครองชีพที่สูงจากภาวะเงินเฟ้อ
- ภาคการผลิตโลกยังมีแนวโน้มประปราย