




# เจาะการค้าเกษตรจีน



# เศรษฐกิจจีนเป็นอย่างไร





# 1. นโยบายเศรษฐกิจจีน



CHINA

ECONOMIC POLICY


ECONOMIC POLICY

# ปฏิรูปและเปิดประเทศ : ค.ศ. 1978 (2521)

- Deng Xiaoping



- 30 years' prosperity



# การปฏิรูประบบเศรษฐกิจระยะที่ 1


ก่อนปี ค.ศ. 1978 (2521)

ปลายปี ค.ศ. 1978 (2521) – กลางทศวรรษ 1990  
(2533 – 2543)



Command Economy

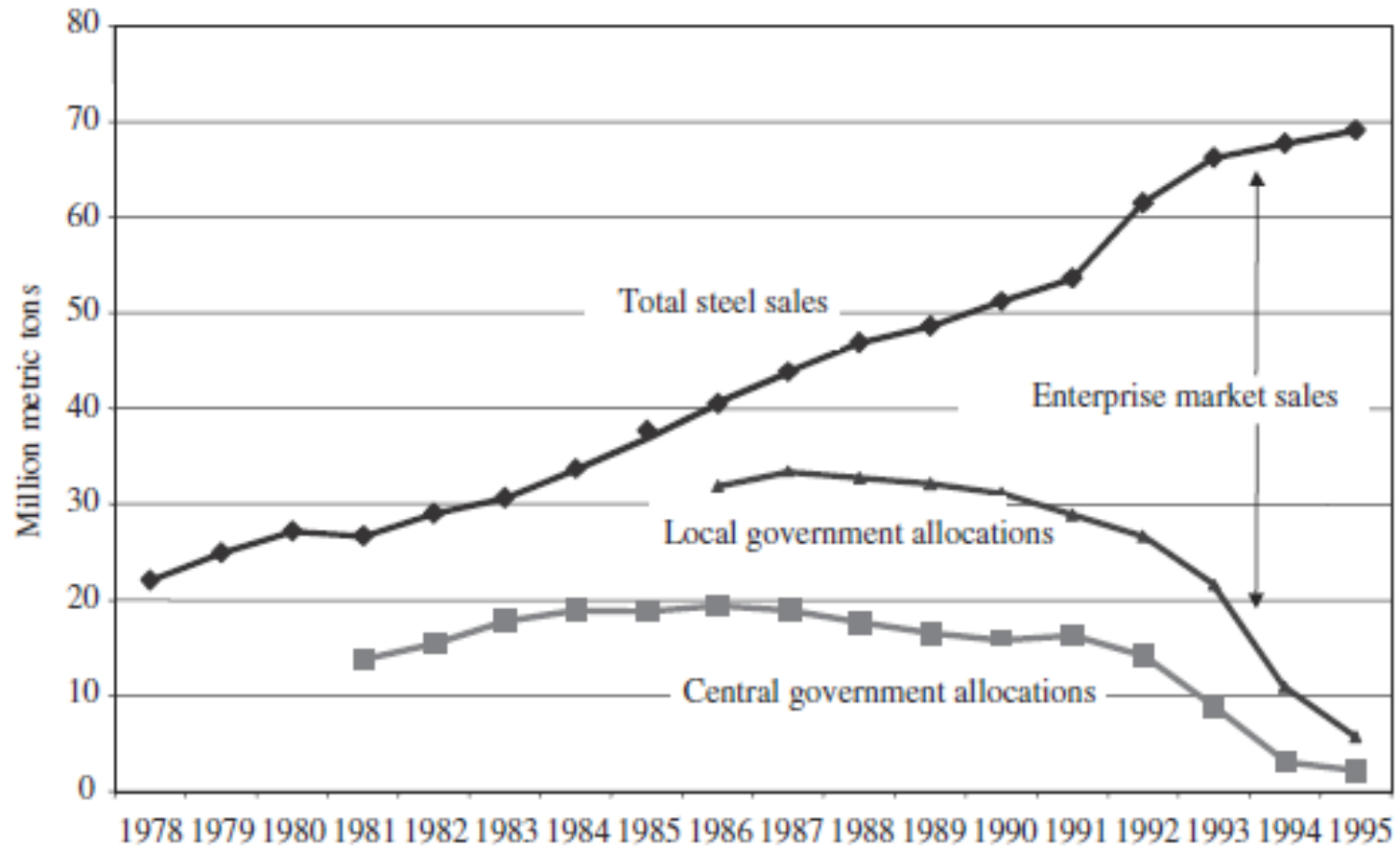
- การตัดสินใจเกิดจากการทำประชาม
- หน่วยงานบริหารการคลังขึ้นอยู่กับภาครัฐส่วนกลาง
- ให้สิ่งจูงใจสำหรับการทำการเกษตรและการดำเนินธุรกิจที่ภาครัฐกำหนด
- กิจการดำเนินการโดยภาครัฐ




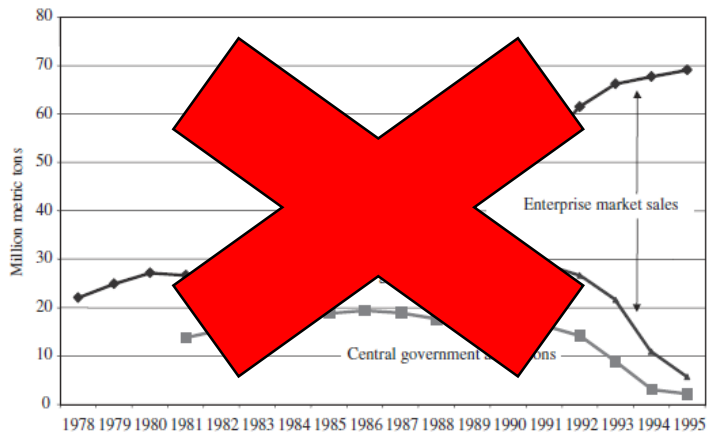
Functioning Market Economy

- ให้เสรีภาพในการตัดสินใจ
- ถ่ายโอนอำนาจการบริหารการคลังไปสู่รัฐบาลท้องถิ่น
- ให้สิ่งจูงใจในการทำการเกษตรและการดำเนินธุรกิจที่เท่าเทียมกัน
- แปรรัฐวิสาหกิจ (Privatization)

# นโยบายเศรษฐกิจคู่ขนาน (Dual-track Strategy)

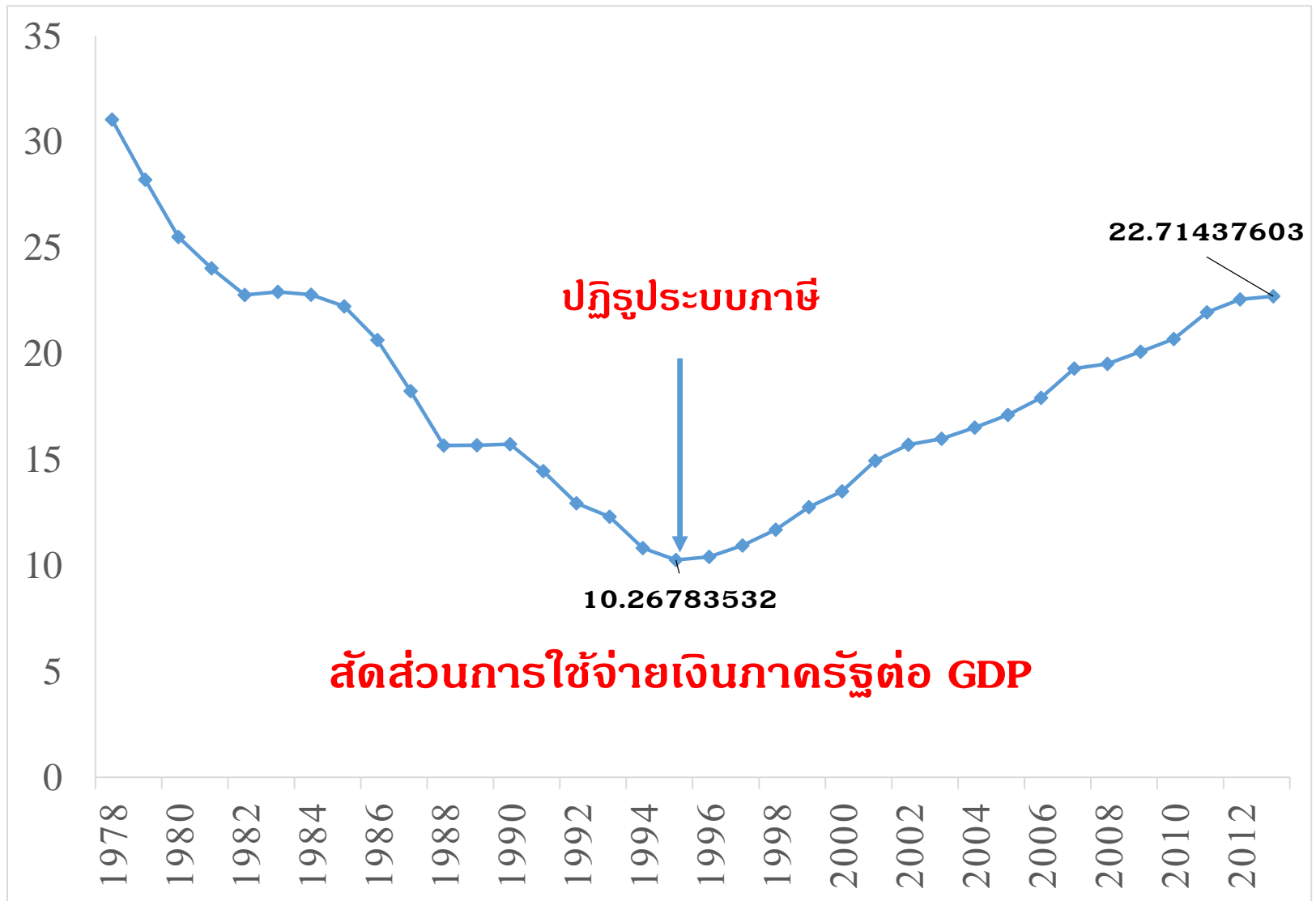


# การปฏิรูประบบเศรษฐกิจระยะที่ 2 (ค.ศ. 1993)



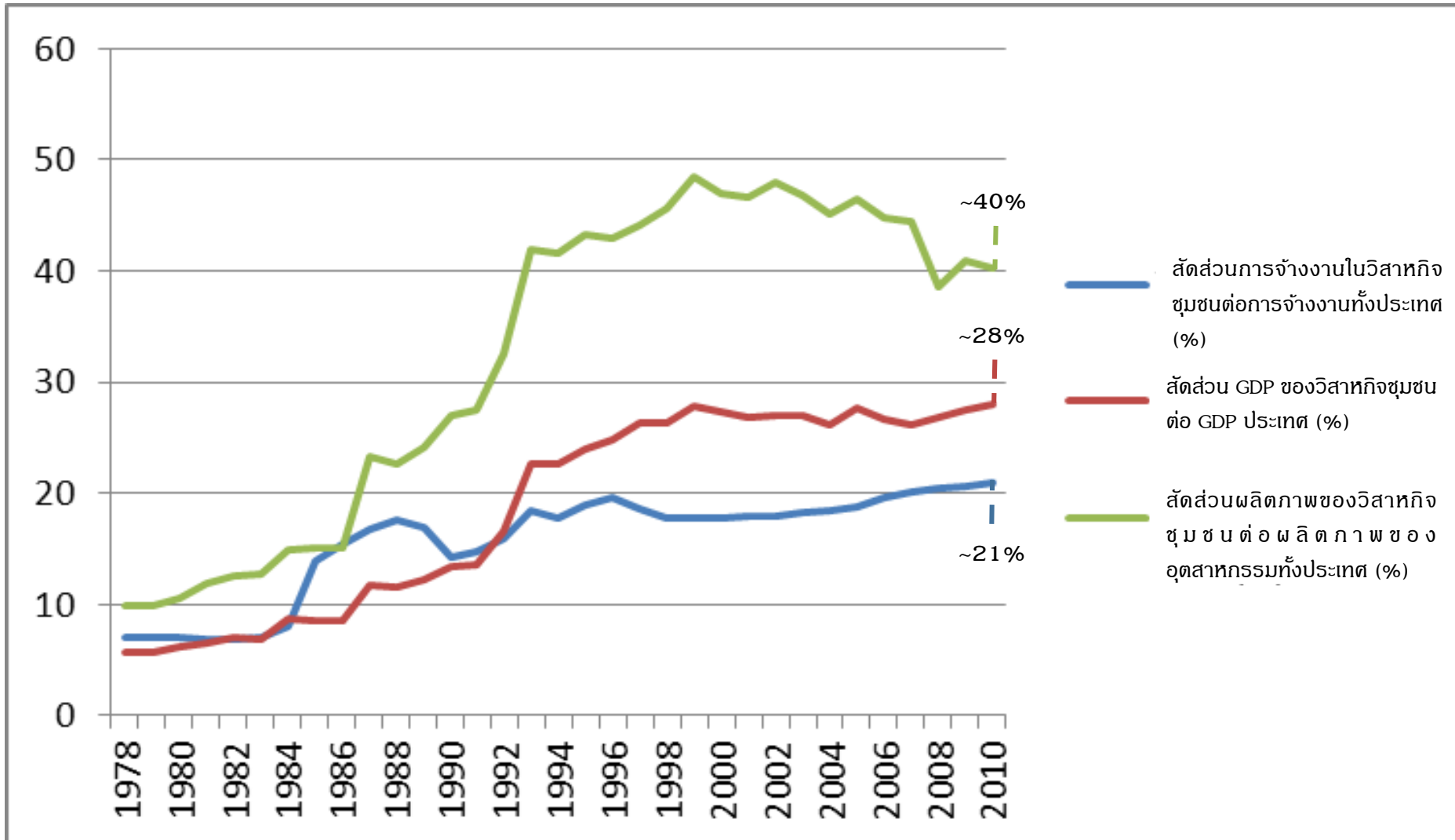


# ภายหลังการถ่ายโอนอำนาจบริหารการคลังกลับมาที่รัฐบาลกลาง

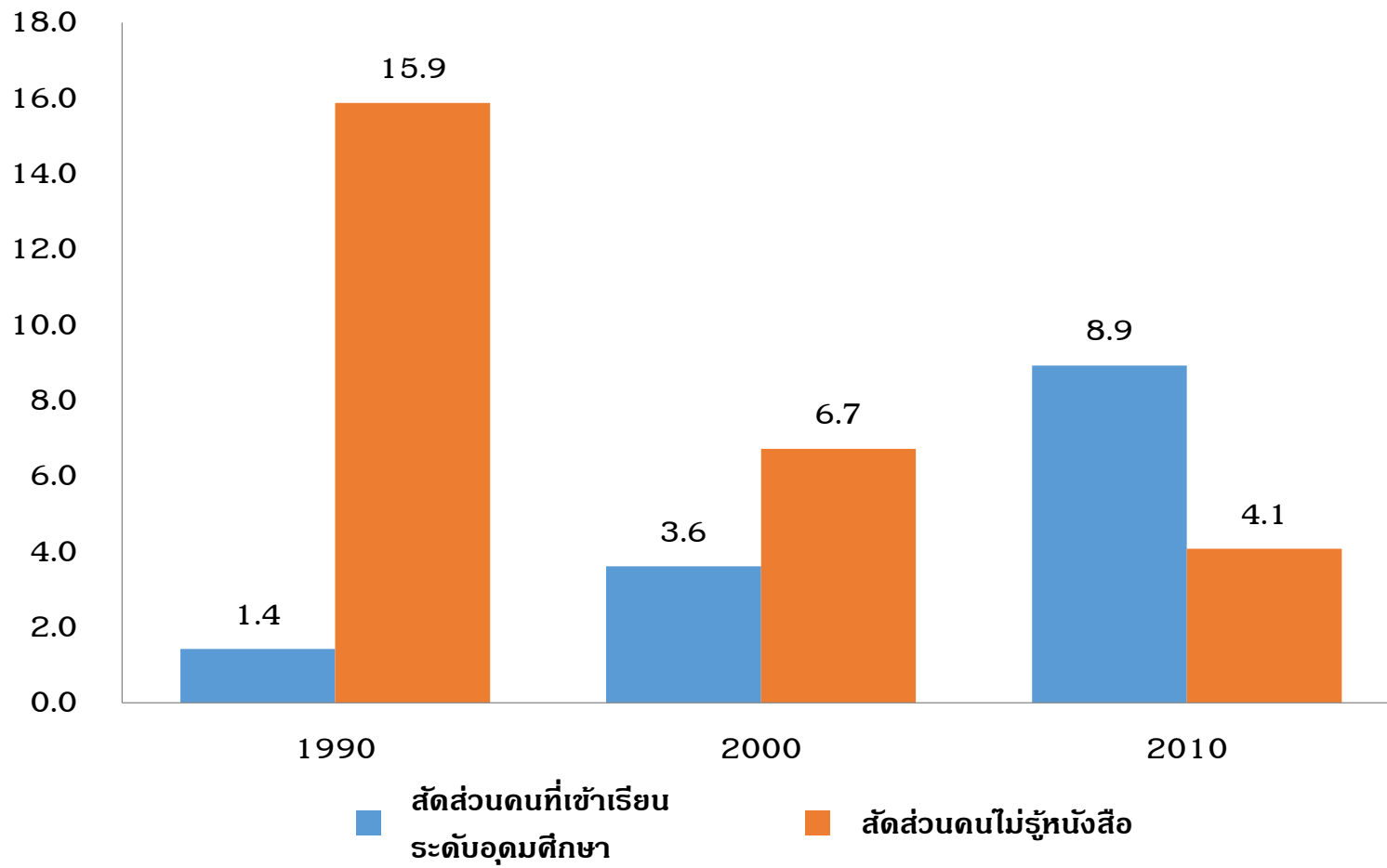




# อุตสาหกรรมภาคชนบท, 1978-2010 (2521-2553)

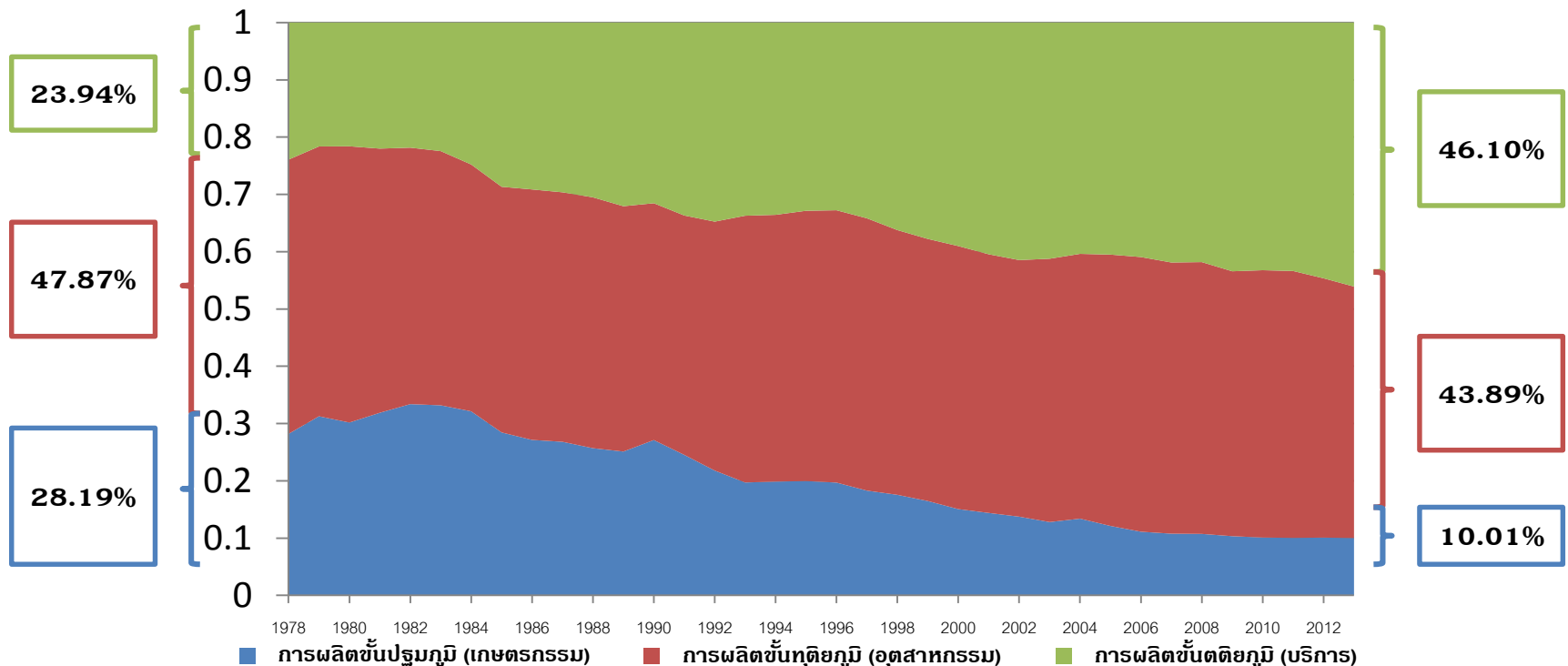


# การพัฒนาทุนมนุษย์



# การเปลี่ยนแปลงของการเจริญเติบโตทางเศรษฐกิจ และโครงสร้างเศรษฐกิจ

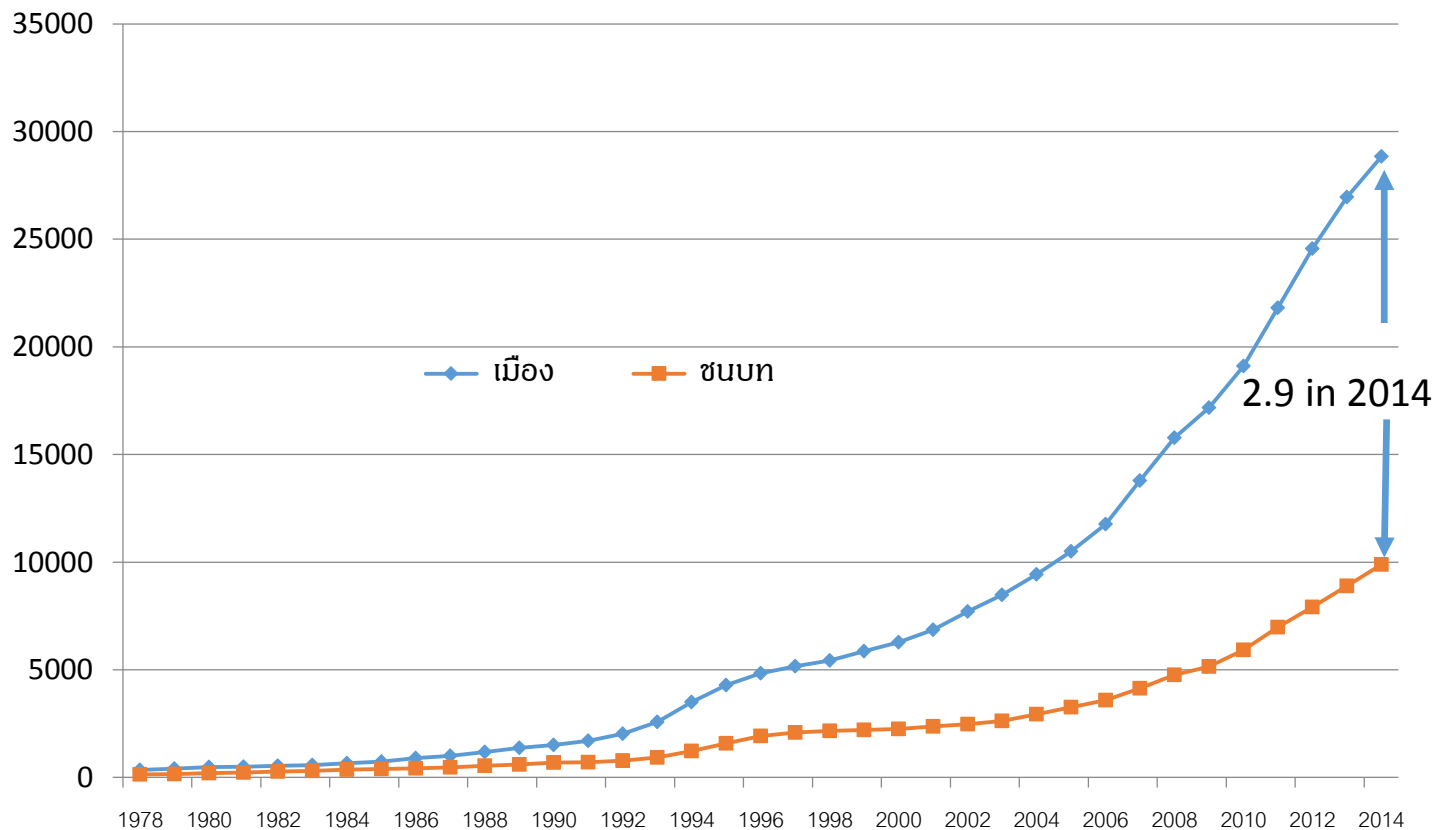
	GDP	จำนวนประชากร	GDP ต่อหัวประชากร
1952-1978	7.05%	2.01%	4.91%
1978-2012	15.91%	1.01%	14.73%



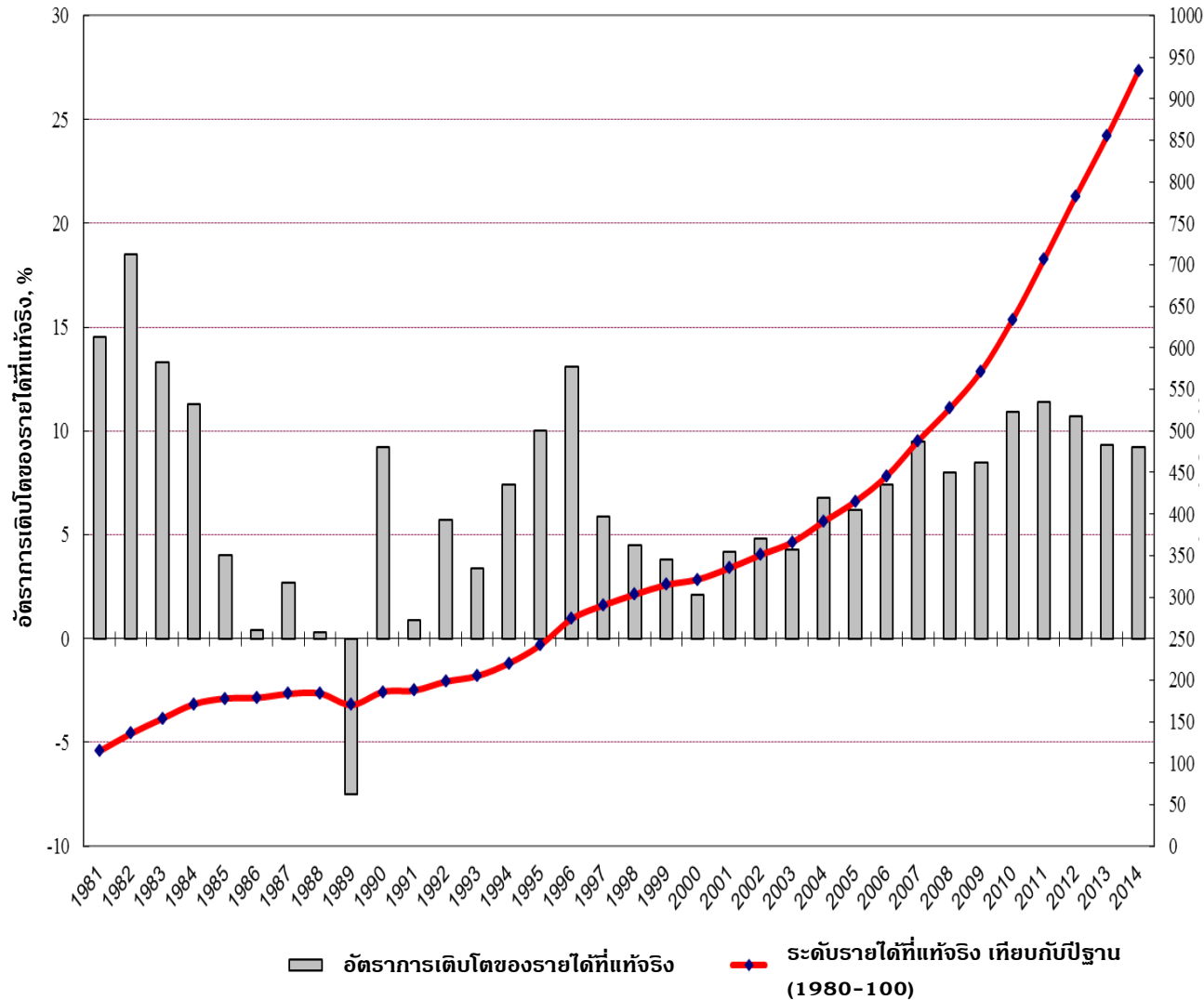


# เกิดการแบ่งระบบเศรษฐกิจออกเป็น 2 ระบบ

- โครงสร้างเศรษฐกิจคู่ (Dual Economic Structure) – Urban-Rural Divide



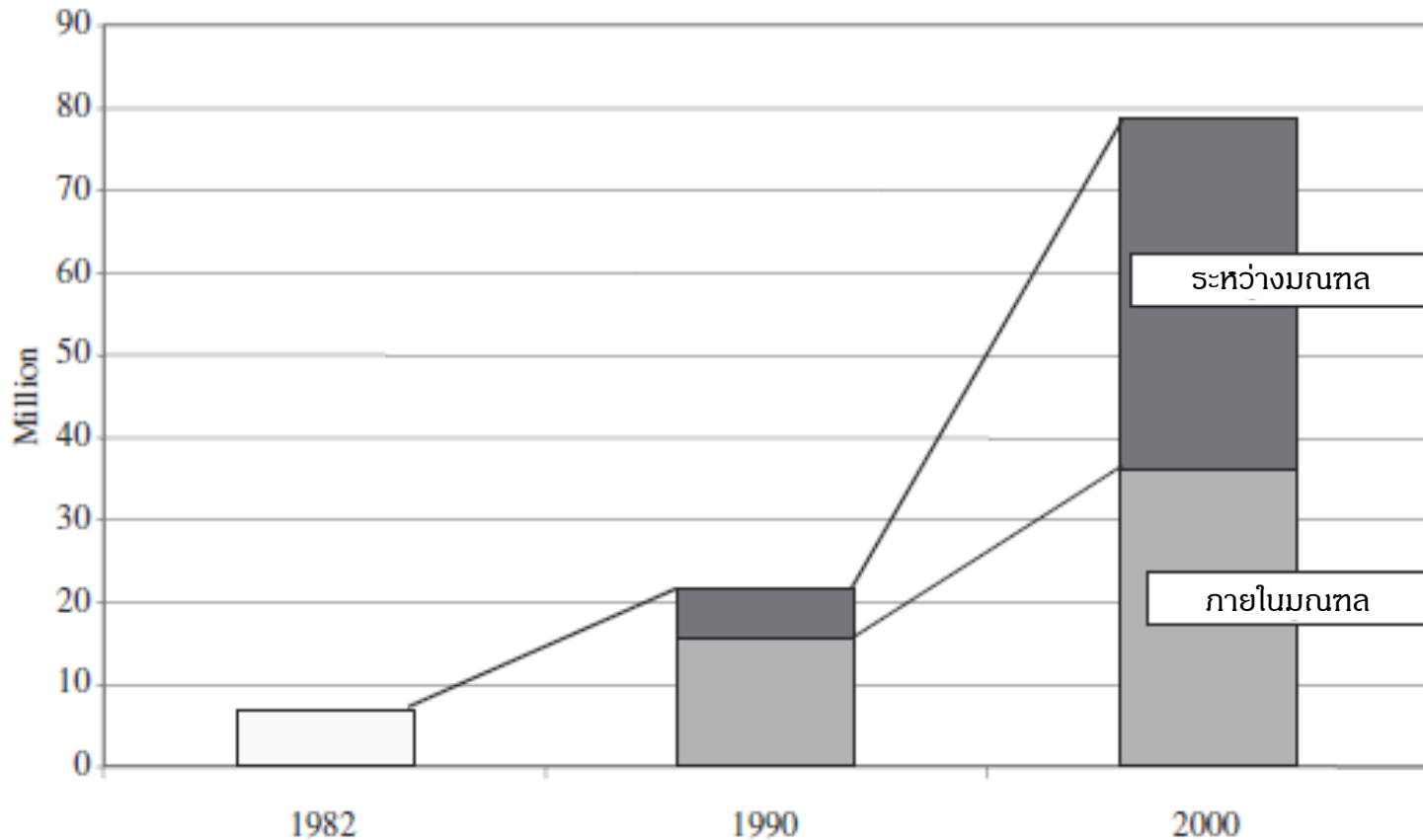
# ระดับรายได้ของเกษตรกรจีน, 1981-2014



40% ของรายได้  
มาจากการอพยพ  
ออกจากพื้นที่  
ไปทำงานในต่างเมือง

# การอพยพย้ายถิ่นฐานและเคลื่อนย้ายแรงงาน

จำนวนแรงงานที่เคลื่อนย้ายออกนอกพื้นที่ในปี ค.ศ. 2013 (2556)  
ประมาณ 268.94 ล้านคน





## 2. เศรษฐกิจระหว่างประเทศของจีน



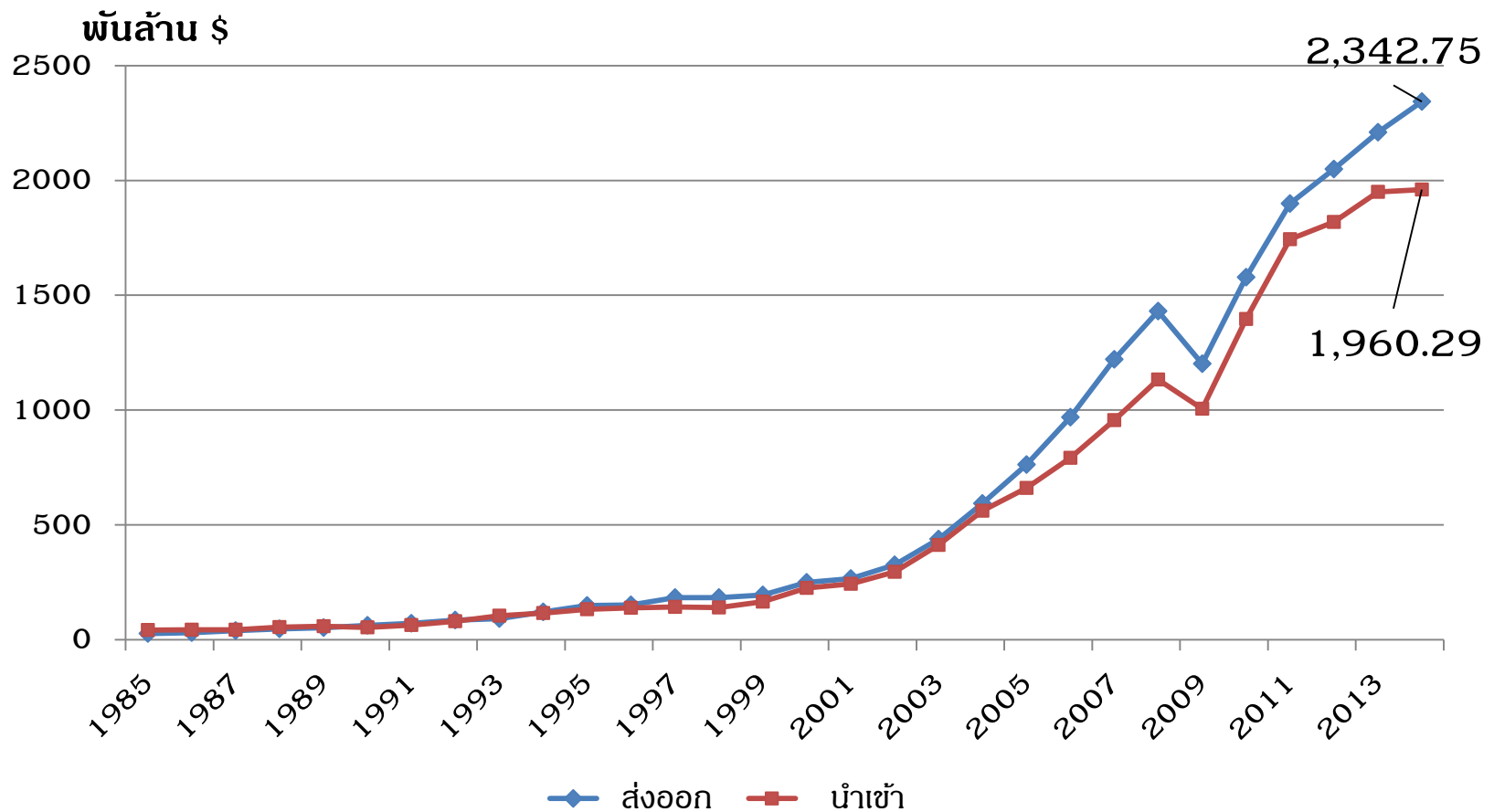
CHINA

ECONOMIC POLICY

ECONOMIC POLICY

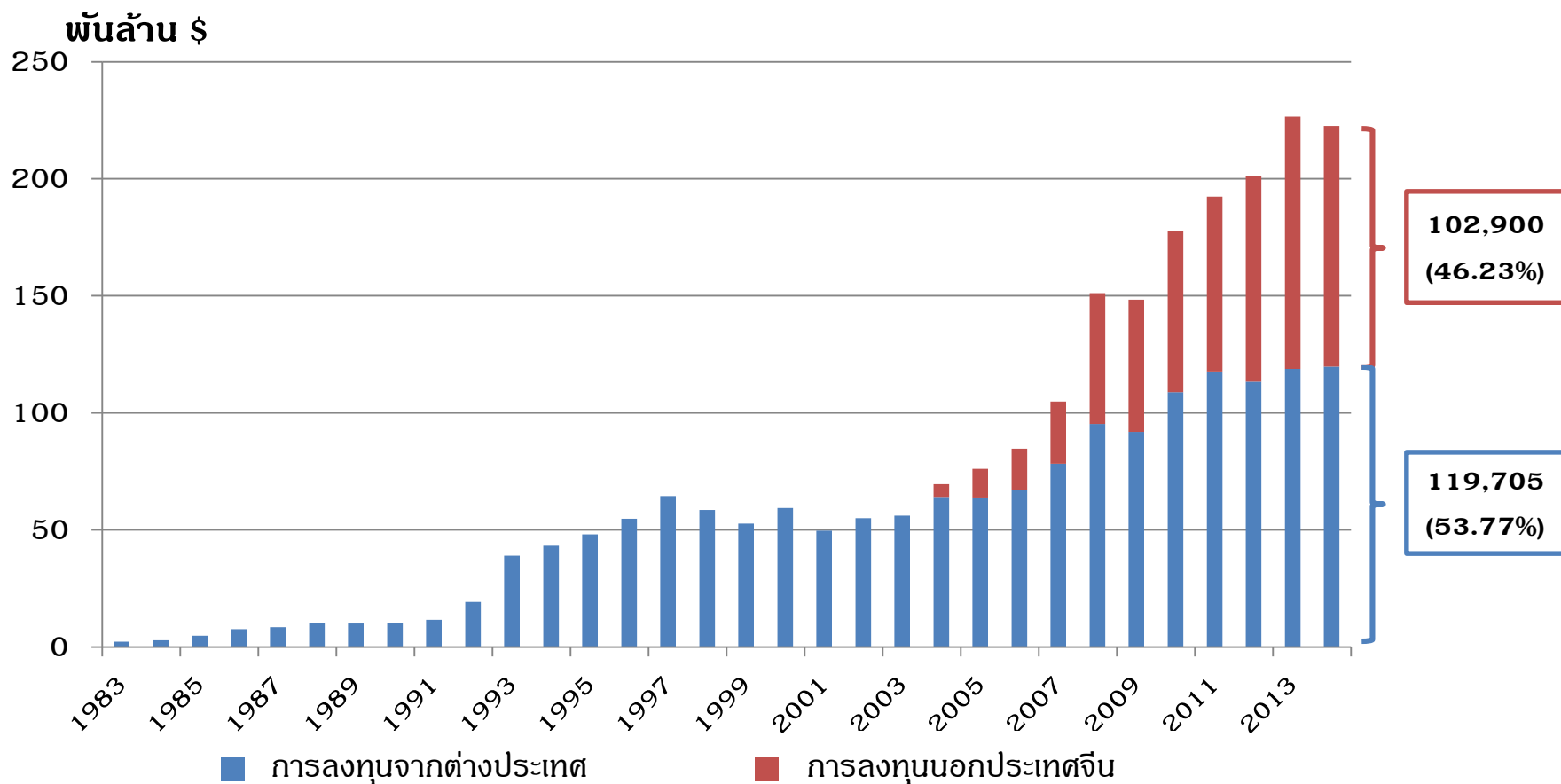
# จีนและเศรษฐกิจโลก: นำเข้าและส่งออก

- ผู้ส่งออกสินค้าอันดับ 1 ของโลก (2.34 ล้านล้านเหรียญสหรัฐฯ (2014))
- ผู้นำเข้าสินค้าอันดับ 2 ของโลก (1.96 ล้านล้านเหรียญสหรัฐฯ (2014))



# จีนและเศรษฐกิจโลก: FDI

- แหล่งดึงดูดนักลงทุนอันดับ 2 ของโลก (Inward FDI: 119,705 ล้านดอลลาร์สหรัฐฯ)
- มีการลงทุนในต่างประเทศอันดับ 3 ของโลก (Outward FDI: 102,900 ล้านดอลลาร์สหรัฐฯ)





# One Belt, One Road



Silk Road Economic  
“Belt”



21<sup>st</sup> –Century Maritime  
Silk “Road”



Eurasia  
Connectivity

# 3. อุตสาหกรรมเกษตรของจีน



CHINA

ECONOMIC POLICY

ECONOMIC POLICY



黑河  
Hēihé

พื้นที่ 57%  
ของประเทศ

1,375 ล้านคน (2559)  
(21% ของประชากรโลก)

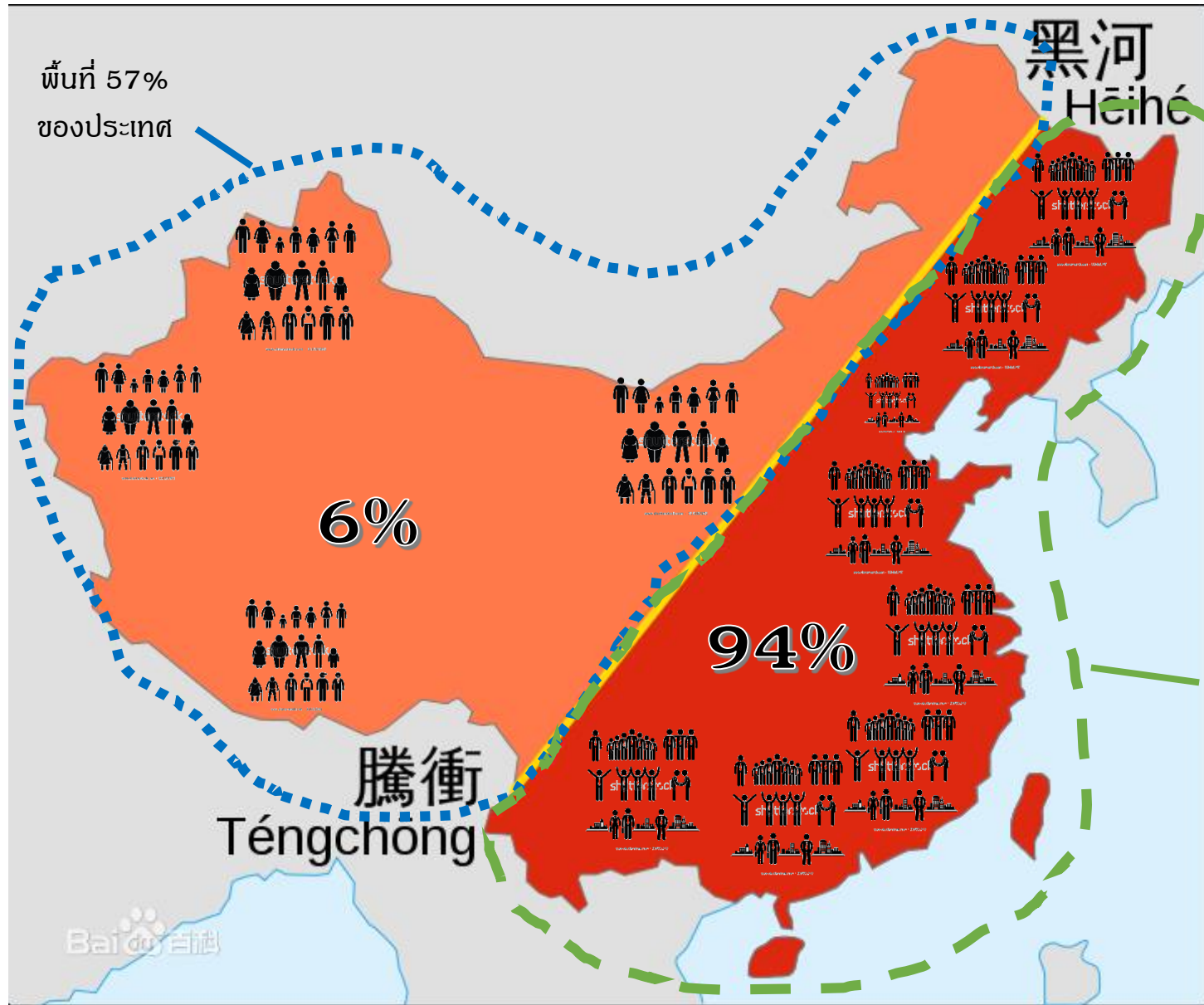
พื้นที่ 43%  
ของประเทศ

6%

94%

騰衝  
Téngchōng

Baidu 百科



# สภาพภูมิอากาศ

ฤดูหนาว

ฤดูร้อน

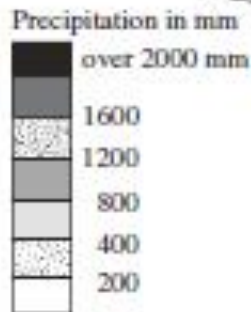
ที่ราบสูง และ  
ทะเลทราย

West

North

South

ที่ราบลุ่ม



Northern  
boundary of  
main wet rice  
growing area



# ธัญพืช 5 ชนิด

- ข้าว, ข้าวฟ่าง, ข้าวเดือย (ลูกเดือย), ข้าวสาลี และถั่วเหลือง





# ปศุสัตว์ 6 ชนิด





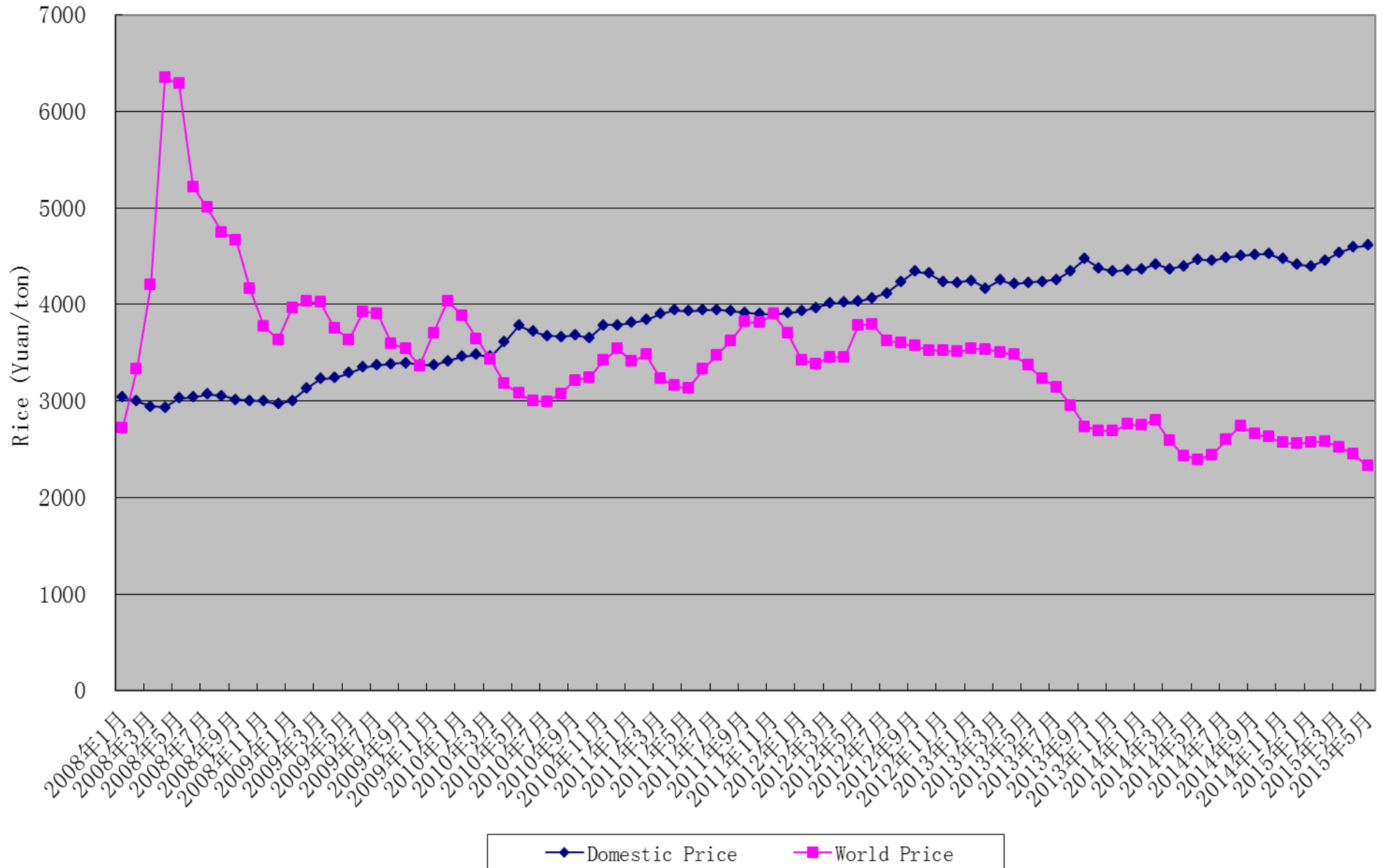
# ในขณะที่ราคาปรับตัวสูงขึ้น อุปทานสินค้าเกษตรกลับมีจำกัด

- ภัยแล้งภายในประเทศ
- ผลผลิตทางการเกษตรของจีน < ความต้องการภายในประเทศ
- ที่ดินและปริมาณน้ำเพื่อการเกษตรมีจำกัด
- ราคาสินค้าธัญพืชและปศุสัตว์ภายในประเทศปรับตัวสูงขึ้นเรื่อย ๆ
- ต้นทุนการผลิตสูง (เช่น ค่าเช่าที่ดิน สารเคมี ปุ๋ย) → ราคาสินค้าสูง

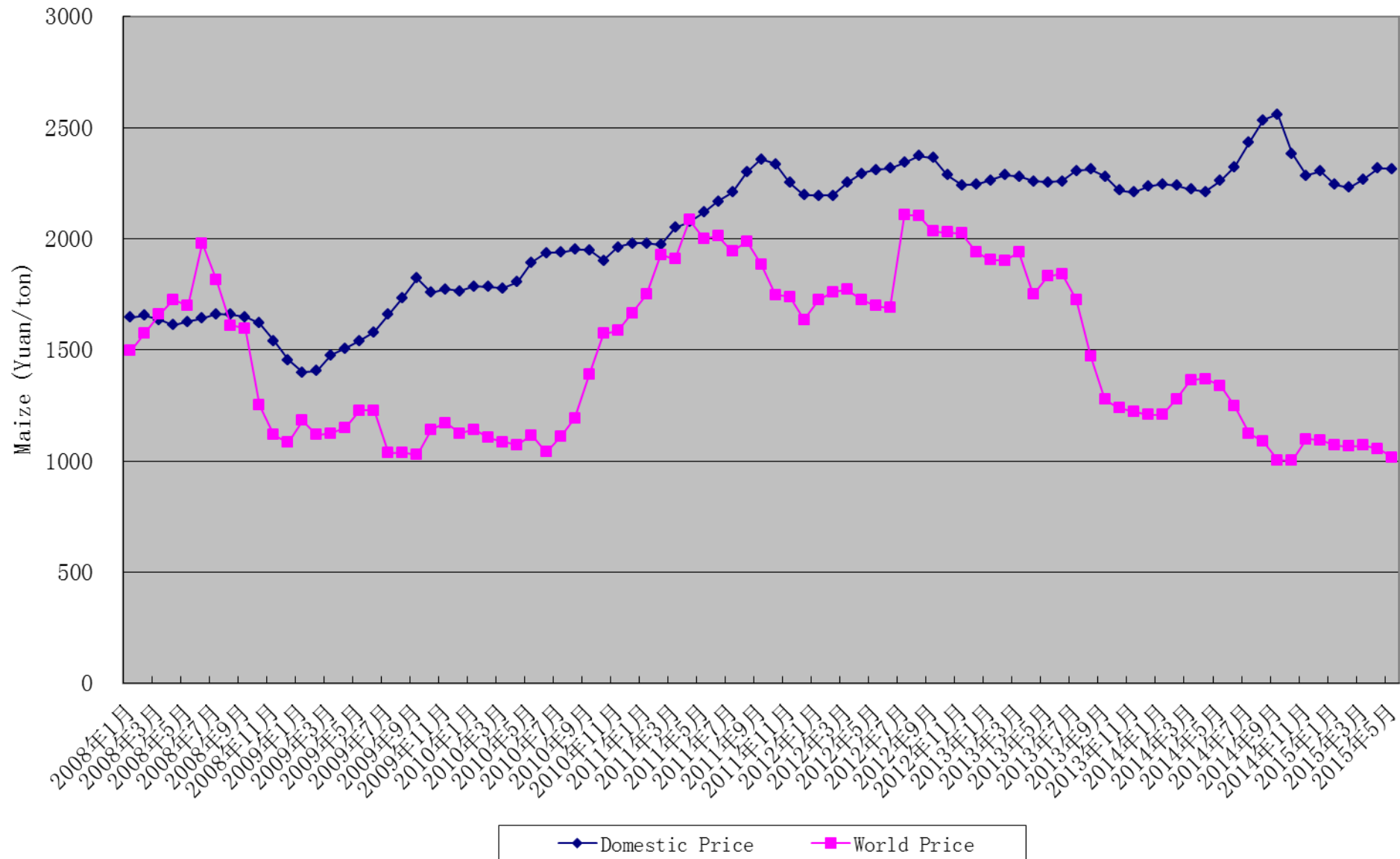
# ในขณะที่ราคาปรับตัวสูงขึ้น อุปทานสินค้าเกษตรกลับมีจำกัด

- ปัจจัยภายนอกประเทศ
- ผลผลิตโลกมีความผันผวน → ราคาผันผวน
- การพัฒนาเชื้อเพลิงชีวภาพ → พื้นที่เพาะปลูกสินค้าเกษตรเพื่อใช้เป็นอาหาร (Agri-food Products) ถูกแย่งพื้นที่
- ราคาสินค้าธัญพืชของโลกอยู่ในระดับสูงและมีความอ่อนไหว

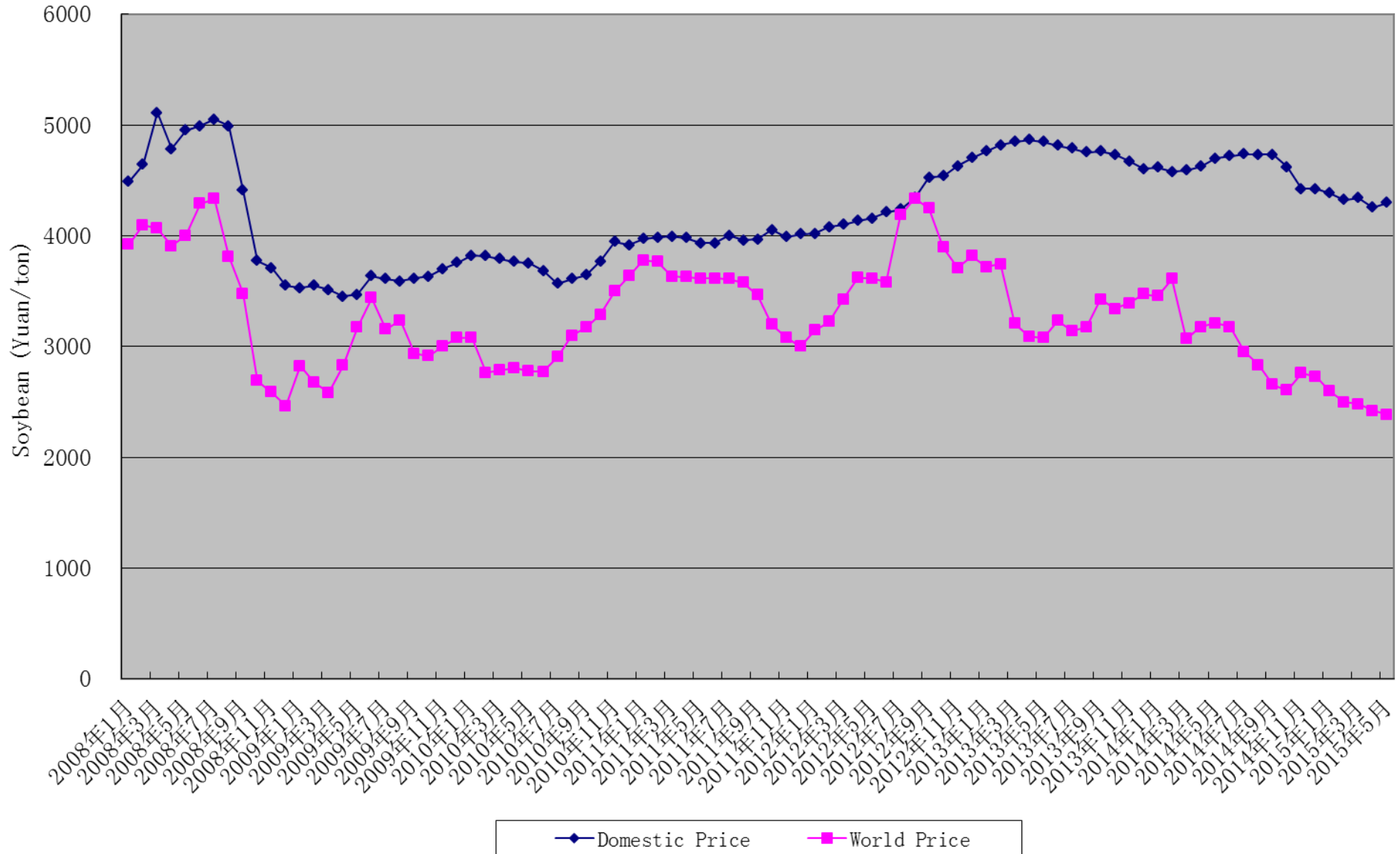
# ราคาโลกและราคาภายในประเทศจีน: ข้าวสาร




# ราคาโลกและราคาภายในประเทศจีน: ข้าวโพดเลี้ยงสัตว์



# ราคาโลกและราคาภายในประเทศจีน: ถั่วเหลือง



# รัฐบาลจีนอยู่ระหว่างส่งเสริมการเปลี่ยนพฤติกรรมการบริโภค จากการเน้นการบริโภคธัญพืช (Grain-based Consumption) เป็นการเน้นการบริโภคเนื้อสัตว์ (Meat-based Consumption)



สัดส่วนมื้ออาหารเดิม

สัดส่วนมื้ออาหารที่รัฐบาลจีน  
ส่งเสริม (2014)

ธัญพืช



เนื้อสัตว์



ผักและ  
ผลไม้

ธัญพืช



ผักและ  
ผลไม้

เนื้อสัตว์



 เนื้อสัตว์  ผักและผลไม้  ธัญพืช

 เนื้อสัตว์  ผักและผลไม้  ธัญพืช



# การค้าสินค้าเกษตรในปี ค.ศ. 2014 (2557)

มูลค่าการนำเข้า = 122,540 ล้านดอลลาร์สหรัฐ

ประกอบด้วย **ถั่วเหลือง** 40,300 ล้านดอลลาร์สหรัฐ (คิดเป็น 33% ของมูลค่าการนำเข้าสินค้าเกษตรรวมของจีน)

**พืชน้ำมัน** 7.87 ล้านตัน (มูลค่า 7,050 ล้านดอลลาร์สหรัฐ)

**ธัญพืช** 19.52 ล้านตัน (ข้าวบาร์เลย์ 5.41 ล้านตัน, ข้าวสาลี 3 ล้านตัน, และข้าวโพดเลี้ยงสัตว์ 2.6 ล้านตัน)

**เส้นไหม** 2.67 ล้านตัน (มูลค่า 5,160 ล้านดอลลาร์สหรัฐ)

**น้ำตาลทราย** 3.49 ล้านตัน (1,500 ล้านดอลลาร์สหรัฐ)

**ผลิตภัณฑ์สัตว์น้ำและอาหารทะเล** มูลค่า 9,200 ล้านดอลลาร์สหรัฐ

**สินค้าปศุสัตว์และไก่** มูลค่า 22,200 ล้านดอลลาร์สหรัฐ (คิดเป็น 18% ของมูลค่าการนำเข้าสินค้าเกษตรรวมของจีน)

# การค้าสินค้าเกษตรในปี ค.ศ. 2014 (2557)

มูลค่าการส่งออก = 72,000 ล้านบาทสหรัฐฯ

ประกอบด้วย **สินค้าปศุสัตว์และไก่** มูลค่า 6,840 ล้านบาทสหรัฐฯ

(ขาดดุลการค้า 15,300 ล้านบาทสหรัฐฯ)

**ผลไม้** มูลค่า 6,180 ล้านบาทสหรัฐฯ (ได้ดุล 1,060 ล้านบาทสหรัฐฯ)

**ผัก** มูลค่า 12,500 ล้านบาทสหรัฐฯ (ได้ดุล 12,000 ล้านบาทสหรัฐฯ)

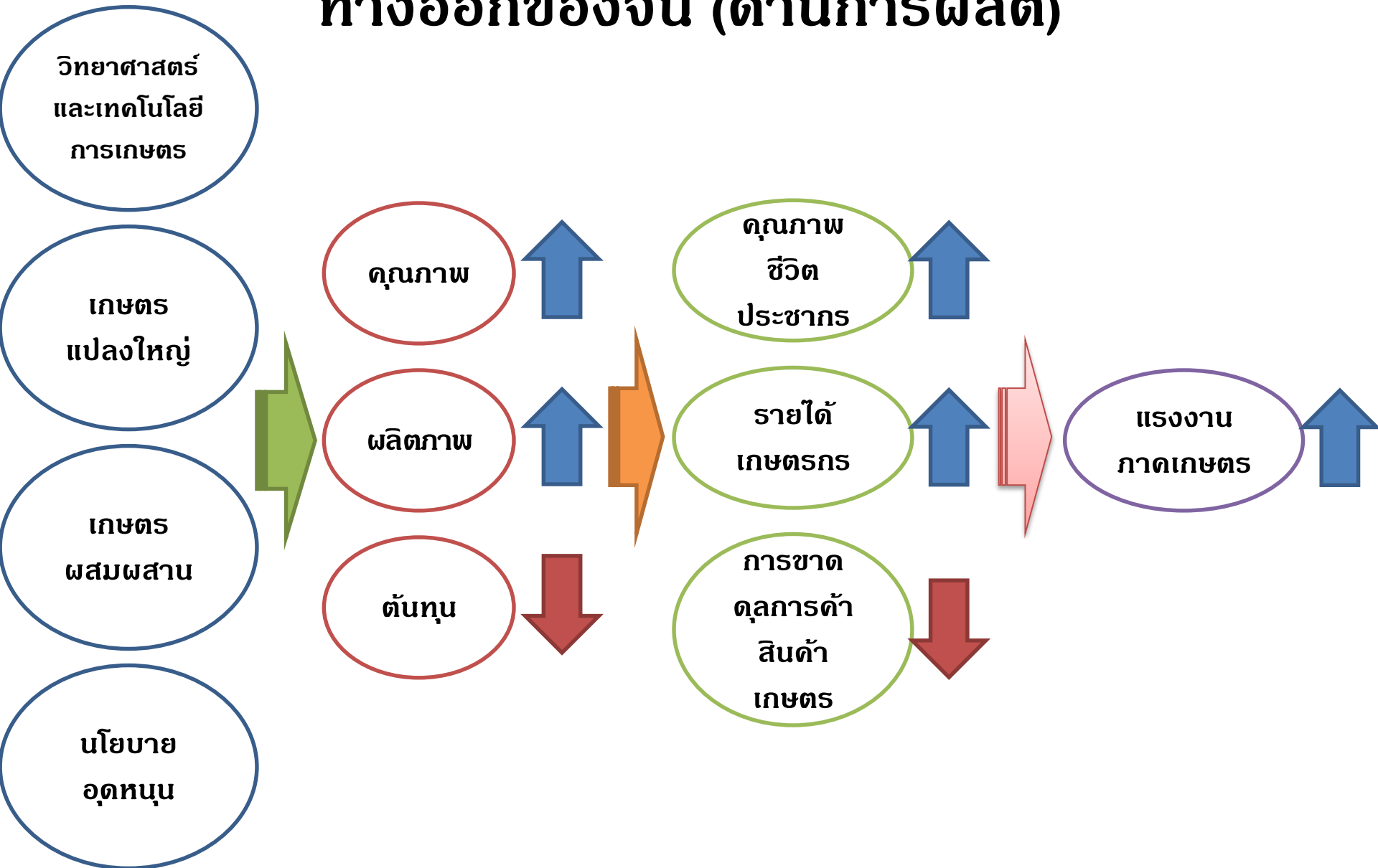
**ผลิตภัณฑ์สัตว์น้ำและอาหารทะเล** มูลค่า 21,700 ล้านบาทสหรัฐฯ

(ได้ดุล 12,500 ล้านบาทสหรัฐฯ)

โดยสรุปแล้ว **สินค้าเกษตรที่จีนส่งออกเป็นสินค้าที่ใช้แรงงานผลิตเป็นหลัก**  
(Labor-intensive Products)

**ในขณะที่ สินค้าเกษตรที่จีนนำเข้าเป็นสินค้าที่ใช้พื้นที่ในการผลิตเป็นหลัก**  
(Land-intensive Products)

# ทางออกของจีน (ด้านการผลิต)







**Banana production base of Jinsui company**



# Vegetable production







**Domestic vegetable production base for transporting vegetables from south to north——Cherry tomatoes production base of ten thousands mu in Tianyang county**



# Construction of standardized gardens, orchards and plantations are accelerated

## Standardized vegetable gardens



## Standardized orchards



## Standardized tea plantations







**Modern spray irrigation  
system in production  
base of sugarcane  
interplanted in  
watermelon in Qu feng  
village**







**Spraying pesticide to ten thousands mu of sugarcane plantation using driverless helicopter**



# Intercropping dragon fruit with potato in Wuming County





# ทางออกของจีน (ด้านการค้าและการลงทุน)

- อินโดนีเซีย – Palm Oil
- กัมพูชา – Organic Agriculture
- ไทย – Natural Rubber
- เมียนมาร์ – Regular and High-priced Rice

ส่งเสริม Outward FDI  
เช่น ยางพารา อ้อย  
มันสำปะหลัง กล้วย

พัฒนาระบบโลจิสติกส์  
River-Road-Rail-Sea

พัฒนาตลาดขายส่ง และ  
ระบบ Online-to-Offline  
Trading Pattern

สร้างความร่วมมือกับ  
ASEAN และประเทศกำลัง  
พัฒนาด้านวิชาการเกษตร  
และการให้ทุน

อุปทานสินค้าเกษตร

ความสามารถใน  
การตอบสนอง  
ความต้องการตลาด

ต้นทุนด้านการค้า



Online to Offline



# แนวคิดที่สังเคราะห์ได้

Agricultural Technological  
Transfer Cooperation



Trusted Trader Program




Online-2-Offline Trading  
Platform Development



Special Agricultural Zone







THANK YOU

谢谢!!



CHINA

ECONOMIC POLICY

ECONOMIC LOGIC