

# ดัชนีราคาวัสดุก่อสร้าง เดือนมิถุนายน และไตรมาสที่ 2 ปี 2569

## สรุปอัตราการเปลี่ยนแปลง ดัชนีราคาวัสดุก่อสร้าง

ดัชนีราคาวัสดุก่อสร้าง เดือนมิถุนายน 2569 เท่ากับ 113.3

เมื่อเทียบกับระยะเวลา

การเปลี่ยนแปลง

ร้อยละ

1. เดือนมิถุนายน 2568 (YoY)	สูงขึ้น	6.3
2. เดือนพฤษภาคม 2569 (MoM)	ลดลง	-0.4
3. เฉลี่ย 6 เดือน (ม.ค.- มิ.ย.) ปี 2569 เทียบกับช่วงเดียวกันของปี 2568 (AoA)	สูงขึ้น	3.7
4. ไตรมาสที่ 2 ปี 2569 เทียบกับไตรมาสเดียวกัน ของปี 2568 (YoY)	สูงขึ้น	6.5
5. ไตรมาสที่ 2 ปี 2569 เทียบกับไตรมาส ก่อนหน้า (QoQ)	สูงขึ้น	6.4

### Highlights



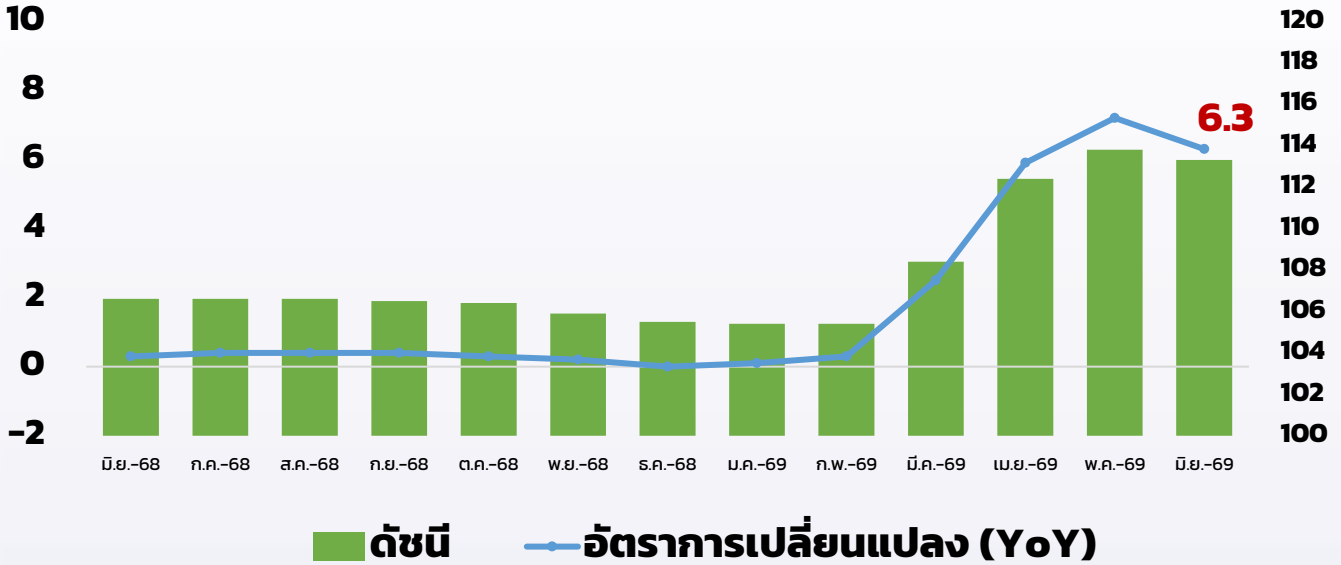
ดัชนีราคาวัสดุก่อสร้างเดือนมิถุนายน 2569 เท่ากับ 113.3 เมื่อเทียบกับเดือนมิถุนายน 2568 (YoY) ขยายตัวเพิ่มขึ้น ร้อยละ 6.3 โดยเพิ่มขึ้นในอัตราที่ชะลอลง จากการสูงขึ้นของดัชนีราคาทุกหมวด ได้แก่ **หมวดไม้และผลิตภัณฑ์ไม้** สูงขึ้นตามต้นทุนการผลิตและค่าขนส่ง **หมวดซีเมนต์** สูงขึ้นจากต้นทุนและความต้องการใช้ในโครงการก่อสร้างของภาครัฐเพิ่มขึ้น **หมวดผลิตภัณฑ์คอนกรีต** สูงขึ้นจากต้นทุนวัตถุดิบและค่าขนส่ง **หมวดเหล็กและผลิตภัณฑ์จากเหล็ก** **หมวดกระเบื้อง** และ**หมวดสุขภัณฑ์** สูงขึ้นจากต้นทุนการผลิตที่เพิ่มขึ้น เนื่องจากเป็นอุตสาหกรรมที่ต้องใช้พลังงานสูงในการผลิต และค่าขนส่งที่สูงกว่าปีก่อนหน้า **หมวดวัสดุฉนวน** สูงขึ้นตามราคาปิโตรเคมี (ผงสี อีพ็อกซีเรซิน ตัวทำละลาย) **หมวดอุปกรณ์ไฟฟ้าและประปา** สูงขึ้นจากสายไฟทุกชนิดที่ปรับราคาอย่างต่อเนื่องตามราคาทองแดงในตลาดโลก และ**หมวดวัสดุก่อสร้างอื่น ๆ** สูงขึ้นจากกระจกใส อลูมิเนียมแผ่นเรียบจากต้นทุนการผลิตและราคาวัตถุดิบที่สูงขึ้น และยางมะตอยสูงขึ้นตามราคาน้ำมันดิบในตลาดโลกจากผลกระทบความขัดแย้งในตะวันออกกลาง

เมื่อเทียบกับเดือนก่อนหน้า (MoM) ดัชนีราคาลดลงร้อยละ 0.4 จากการลดลงของ**ดัชนีราคาหมวดซีเมนต์** เนื่องจากการเข้าสู่ช่วงฤดูฝนทำให้ภาคการก่อสร้างชะลอตัว ผู้ประกอบการจึงลดราคาเพื่อกระตุ้นยอดขาย **หมวดเหล็กและผลิตภัณฑ์จากเหล็ก** เนื่องจากอุตสาหกรรมเหล็กโลกยังเผชิญปัญหากำลังการผลิตส่วนเกินจากจีนกดดันราคาเหล็ก ในตลาดโลกและในประเทศ ส่งผลให้ผู้ผลิตไม่สามารถปรับราคาเพิ่มขึ้นได้แม้ต้นทุนการผลิตจะอยู่ในระดับสูง **หมวดวัสดุก่อสร้างอื่น ๆ** ลดลงจากยางมะตอยตามราคาน้ำมันดิบในตลาดโลกที่ลดลงหลังสหรัฐอเมริกาและอิหร่านบรรลุข้อตกลงหยุดยิงร่วมกันส่งผลให้เรือบรรทุกน้ำมันสามารถผ่านช่องแคบฮอร์มุซได้มากขึ้น

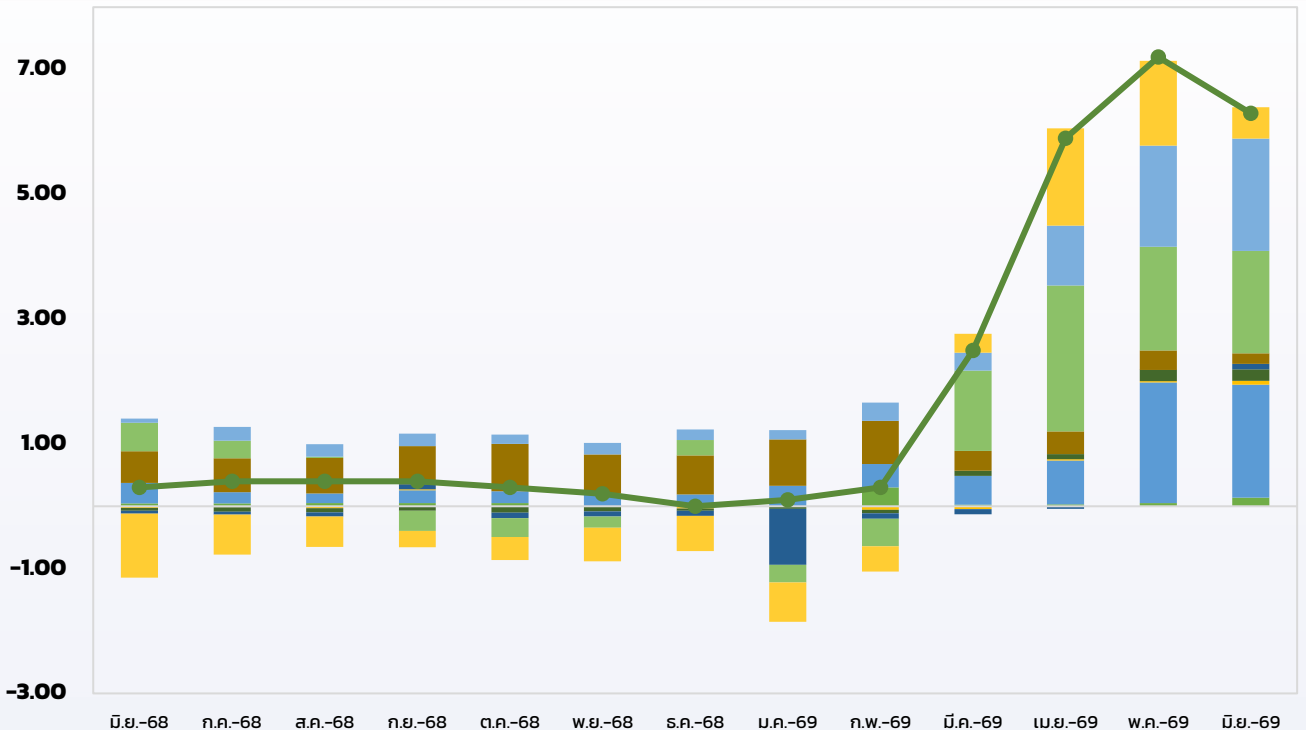
# สถิติดัชนีราคาวัสดุก่อสร้าง เดือนมิถุนายน 2569 (YoY)

## Construction Materials Price Index (CMI)

ดัชนีราคาวัสดุก่อสร้าง เดือนมิถุนายน 2569 เท่ากับ **113.3**



## องค์ประกอบของการเปลี่ยนแปลง (Contribution to Growth)



- หมวดไม้และผลิตภัณฑ์ไม้
- หมวดอุปกรณ์ไฟฟ้าและประปา
- หมวดวัสดุฉนวน
- หมวดกระเบื้อง
- หมวดสุขภัณฑ์
- หมวดซีเมนต์
- หมวดวัสดุก่อสร้างอื่น ๆ
- หมวดผลิตภัณฑ์คอนกรีต
- หมวดเหล็กและผลิตภัณฑ์เหล็ก
- YoY

# ดัชนีราคาวัสดุก่อสร้าง เดือนมิถุนายน และไตรมาสที่ 2 ปี 2569

เทียบกับเดือนมิถุนายน 2568 (YoY) สูงขึ้นร้อยละ **6.3**

กลุ่มสินค้า	ทิศทาง	สินค้าสำคัญที่ส่งผลกระทบ
หมวดไม้และผลิตภัณฑ์ไม้	+ ร้อยละ 4.5	ไม้แบบ บานประตู บานหน้าต่าง
หมวดซีเมนต์	+ ร้อยละ 1.3	ปูนซีเมนต์ปอร์ตแลนด์ ปูนซีเมนต์ผสม
หมวดผลิตภัณฑ์คอนกรีต	+ ร้อยละ 10.6	คอนกรีตผสมเสร็จ พื้นคอนกรีตสำเร็จรูปอัดแรง คานคอนกรีตสำเร็จรูป ท่อระบายน้ำคอนกรีต
หมวดเหล็กและผลิตภัณฑ์เหล็ก	+ ร้อยละ 2.0	ท่อเหล็กดำ ชักไฟล์เหล็ก ตะแกรงเหล็กสำเร็จรูป ลวดเหล็กเสริมคอนกรีตอัดแรง
หมวดกระเบื้อง	+ ร้อยละ 2.8	กระเบื้องเคลือบปูพื้น กระเบื้องคอนกรีตมุงหลังคา
หมวดวัสดุฉนวน	+ ร้อยละ 2.2	สีน้ำอะคริลิก ทาภายในและทาภายนอก สีเคลือบน้ำมัน สีทาเคลือบพื้น Epoxy
หมวดสุขภัณฑ์	+ ร้อยละ 2.7	กระจกเงา ฝักบัวอาบน้ำ ที่ปัสสาวะเซรามิก
หมวดอุปกรณ์ไฟฟ้าและประปา	+ ร้อยละ 12.3	สายเคเบิล THW สายส่งกำลังไฟฟ้า NYY เสาไฟถนน สายไฟฟ้า VCT
หมวดวัสดุก่อสร้างอื่น ๆ	+ ร้อยละ 11.2	กระจกใส อลูมิเนียมแผ่นเรียบ ยางมะตอย วัสดุธรรมชาติ (หิน ดิน ทราย)

เทียบกับเดือนพฤษภาคม 2569 (MoM) ลดลงร้อยละ **0.4**

กลุ่มสินค้า	ทิศทาง	สินค้าสำคัญที่ส่งผลกระทบ
หมวดไม้และผลิตภัณฑ์ไม้	+ ร้อยละ 2.8	ไม้แบบ ไม้โครงคร่าว ไม้พื้น
หมวดซีเมนต์	- ร้อยละ 1.1	ปูนซีเมนต์ปอร์ตแลนด์ ปูนซีเมนต์สำเร็จรูป
หมวดผลิตภัณฑ์คอนกรีต	+ ร้อยละ 1.0	คอนกรีตผสมเสร็จ ผนังคอนกรีตสำเร็จรูป เสาเข็มคอนกรีตอัดแรง
หมวดเหล็กและผลิตภัณฑ์เหล็ก	- ร้อยละ 2.8	เหล็กเส้นกลมผิวข้ออ้อย เหล็กเส้นกลมผิวเรียบ ท่อสเตนเลส ท่อเหล็กกลวงสี่เหลี่ยมจัตุรัส
หมวดกระเบื้อง	+ ร้อยละ 0.1	กระเบื้องเคลือบบุผนัง กระเบื้องลอนคู่
หมวดวัสดุฉนวน	+ ร้อยละ 1.3	สีเคลือบน้ำมัน สีทาถนนชนิดสะท้อนแสง น้ำยากันซึม สีรองพื้นปูน
หมวดสุขภัณฑ์	+ ร้อยละ 2.4	โถส้วมชักโครก อ่างล้างหน้าเซรามิก กระจกเงา
หมวดอุปกรณ์ไฟฟ้าและประปา	+ ร้อยละ 1.0	สายเคเบิล THW สายส่งกำลังไฟฟ้า NYY สายไฟฟ้า VCT สายไฟฟ้า VAF
หมวดวัสดุก่อสร้างอื่น ๆ	- ร้อยละ 0.7	ยางมะตอย หน้าต่าง UPVC

# ดัชนีราคาวัสดุก่อสร้าง เดือนมิถุนายน และไตรมาสที่ 2 ปี 2569

เฉลี่ย 6 เดือน (ม.ค.- มิ.ย.) ปี 2569  
เทียบกับช่วงเดียวกันของปี 2568 (AoA) **สูงขึ้นร้อยละ 3.7**

กลุ่มสินค้า	ทิศทาง	สินค้าสำคัญที่ส่งผลกระทบต่อ
หมวดไม้และผลิตภัณฑ์ไม้	<b>+ ร้อยละ 1.4</b>	ไม้แบบ บานหน้าต่าง บานประตู
หมวดซีเมนต์	<b>+ ร้อยละ 3.4</b>	ปูนซีเมนต์ปอร์ตแลนด์ ปูนซีเมนต์ผสม ปูนซีเมนต์สำเร็จรูป
หมวดผลิตภัณฑ์คอนกรีต	<b>+ ร้อยละ 5.0</b>	คอนกรีตผสมเสร็จ คานคอนกรีตสำเร็จรูป พื้นคอนกรีตสำเร็จรูปอัดแรง
หมวดเหล็กและผลิตภัณฑ์เหล็ก	<b>+ ร้อยละ 1.8</b>	ชกไฟล์เหล็ก ตะแกรงเหล็กสำเร็จรูป เหล็กเส้นกลมผิวเรียบ ท่อเหล็กร้อยสายไฟ
หมวดกระเบื้อง	<b>+ ร้อยละ 1.2</b>	กระเบื้องเคลือบบุผนัง กระเบื้องลอนคู่
หมวดวัสดุฉนวน	คงที่	<b>+</b> สีเคลือบน้ำมัน สีน้ำอะคริลิก ทากายนอกและทากายใน
		<b>-</b> สีทากอน ชนิดสะท้อนแสง ซิลิโคน
หมวดสุขภัณฑ์	<b>- ร้อยละ 1.0</b>	อ่างล้างหน้าเซรามิก โถส้วมชักโครก ที่ใส่กระดาษชำระ
หมวดอุปกรณ์ไฟฟ้าและประปา	<b>+ ร้อยละ 6.5</b>	สายเคเบิล THW สายส่งกำลังไฟฟ้า NYY เสายไฟถนน สายไฟฟ้า VCT สายไฟฟ้า VAF
หมวดวัสดุก่อสร้างอื่น ๆ	<b>+ ร้อยละ 7.0</b>	ยางมะตอย วัสดุธรรมชาติ (หิน ดิน ทราย)

ไตรมาสที่ 2 ปี 2569  
เทียบกับไตรมาสเดียวกันของปี 2568 (YoY) **สูงขึ้นร้อยละ 6.5**

กลุ่มสินค้า	ทิศทาง	สินค้าสำคัญที่ส่งผลกระทบต่อ
หมวดไม้และผลิตภัณฑ์ไม้	<b>+ ร้อยละ 2.4</b>	ไม้แบบ บานหน้าต่าง บานประตู
หมวดซีเมนต์	<b>+ ร้อยละ 2.2</b>	ปูนซีเมนต์ปอร์ตแลนด์ ปูนซีเมนต์ผสม
หมวดผลิตภัณฑ์คอนกรีต	<b>+ ร้อยละ 8.6</b>	คอนกรีตผสมเสร็จ ท่อระบายน้ำคอนกรีต พื้นคอนกรีตสำเร็จรูปอัดแรง
หมวดเหล็กและผลิตภัณฑ์เหล็ก	<b>+ ร้อยละ 4.6</b>	เหล็กเส้นกลมผิวข้ออ้อย เหล็กเส้นกลมผิวเรียบ ตะแกรงเหล็กสำเร็จรูป ท่อเหล็กกลวงสี่เหลี่ยมจัตุรัส
หมวดกระเบื้อง	<b>+ ร้อยละ 2.3</b>	กระเบื้องเคลือบปูพื้น กระเบื้องเคลือบบุผนัง กระเบื้องคอนกรีตมุงหลังคา
หมวดวัสดุฉนวน	<b>+ ร้อยละ 1.2</b>	สีน้ำอะคริลิก ทากายในและทากายนอก สีทากอน ชนิดสะท้อนแสง สีเคลือบน้ำมัน
หมวดสุขภัณฑ์	<b>+ ร้อยละ 0.5</b>	อ่างล้างหน้าเซรามิก โถส้วมชักโครก กระจกเงา
หมวดอุปกรณ์ไฟฟ้าและประปา	<b>+ ร้อยละ 10.2</b>	สายเคเบิล THW สายส่งกำลังไฟฟ้า NYY สายไฟฟ้า VCT สายไฟฟ้า VAF
หมวดวัสดุก่อสร้างอื่น ๆ	<b>+ ร้อยละ 12.7</b>	ยางมะตอย วัสดุธรรมชาติ (หิน ดิน ทราย)

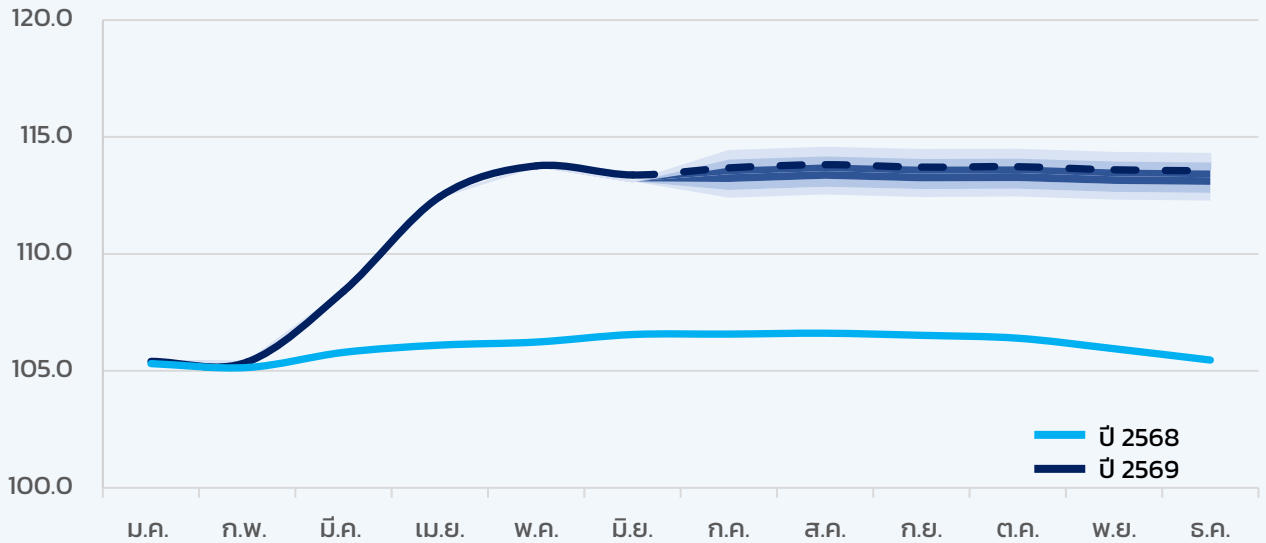
# ดัชนีราคาวัสดุก่อสร้าง เดือนมิถุนายน และไตรมาสที่ 2 ปี 2569

ไตรมาสที่ 2 ปี 2569  
เทียบกับไตรมาศก่อนหน้า (QoQ) สูงขึ้นร้อยละ **6.4**

กลุ่มสินค้า	ทิศทาง	สินค้าสำคัญที่ส่งผลกระทบ
หมวดไม้และผลิตภัณฑ์ไม้	+ ร้อยละ: 2.0	บานหน้าต่าง ไม้แบบ บานประตู ไม้โครงคร่าว
หมวดซีเมนต์	+ ร้อยละ: 1.9	ปูนซีเมนต์พอร์ตแลนด์ ปูนซีเมนต์ผสม ปูนซีเมนต์สำเร็จรูป
หมวดผลิตภัณฑ์คอนกรีต	+ ร้อยละ: 7.3	คอนกรีตผสมเสร็จ พื้นคอนกรีตสำเร็จรูปอัดแรง ท่อระบายน้ำคอนกรีต เสาเข็มคอนกรีตอัดแรง
หมวดเหล็กและผลิตภัณฑ์เหล็ก	+ ร้อยละ: 6.3	ซีกไฟล์เหล็ก ตะแกรงเหล็กสำเร็จรูป เหล็กเส้นกลมพิวข้ออ้อย เหล็กเส้นกลมพิวข้อเรียบ
หมวดกระเบื้อง	+ ร้อยละ: 2.6	กระเบื้องคอนกรีตมุงหลังคา กระเบื้องลอนคู่ กระเบื้องเคลือบปูพื้น กระเบื้องเคลือบบุผนัง
หมวดวัสดุฉนวน	+ ร้อยละ: 1.9	สีทากอน ชนิดสะท้อนแสง ซิลิโคน สีทากอน ชนิดไม่สะท้อนแสง สีรองพื้นโลหะ
หมวดสุขภัณฑ์	+ ร้อยละ: 2.8	อ่างล้างหน้าเซรามิก โถส้วมชักโครก กระจกเงา
หมวดอุปกรณ์ไฟฟ้าและประปา	+ ร้อยละ: 8.0	สายเคเบิล THW สายส่งกำลังไฟฟ้า NYY เสาไฟถนน สายไฟฟ้า VCT สายไฟฟ้า VAF
หมวดวัสดุก่อสร้างอื่น ๆ	+ ร้อยละ: 11.6	ยางมะตอย กระจกใส วัสดุธรรมชาติ (หิน ดิน ทราย)

### ดัชนีราคาวัสดุก่อสร้าง

### คาดว่าขยายตัว



แนวโน้มดัชนีราคาวัสดุก่อสร้างไตรมาสที่ 3 ปี 2569 มีแนวโน้มขยายตัวเมื่อเทียบกับช่วงเดียวกันกับปีก่อนหน้าจากหลายปัจจัย ดังนี้ **1)ราคาน้ำมันและราคาพลังงานคาดว่าจะยังคงอยู่ในระดับสูงเมื่อเทียบกับปีก่อน** แม้ว่าสหรัฐอเมริกาและอิหร่านจะบรรลุข้อตกลงหยุดยิงร่วมกันแล้วก็ตาม แต่เนื่องจากโรงกลั่นน้ำมันและการผลิตก๊าซธรรมชาติของหลายประเทศในตะวันออกกลางได้รับความเสียหายซึ่งต้องใช้ระยะเวลาในการซ่อมแซมและฟื้นฟู และการเดินเรือผ่านช่องแคบฮอร์มุซยังคงมีข้อจำกัด **2) วัตถุดิบโลหะพื้นฐาน เช่น ทองแดง อลูมิเนียม เป็นต้น ราคาในตลาดโลกยังคงอยู่ในระดับสูงและมีแนวโน้มสูงขึ้นอย่างต่อเนื่อง** จากความต้องการใช้ในการก่อสร้างโครงสร้างพื้นฐาน อุตสาหกรรมพลังงานสะอาด และเทคโนโลยีขั้นสูงที่เพิ่มขึ้น ส่งผลให้ราคาสายไฟซึ่งใช้ทองแดงเป็นส่วนประกอบหลักราคาสูงขึ้นตามไปด้วย และ **3) ความต้องการใช้สินค้าวัสดุก่อสร้างในโครงการก่อสร้างพื้นฐานโครงการต่อเนื่องของภาครัฐ**

# ตารางแสดงดัชนีราคาวัสดุก่อสร้าง

## และอัตราการเปลี่ยนแปลงเดือนมิถุนายน ปี 2569

ปีฐาน 2564 = 100

รายการ	สัดส่วนน้ำหนัก มิ.ย. 69	เดือนมิถุนายน 2569					เดือนพฤษภาคม 2569			
		ดัชนี		อัตราการเปลี่ยนแปลง			ดัชนี	อัตราการเปลี่ยนแปลง		
		มิ.ย. 69	มิ.ย. 68	M/M	Y/Y	A/A		M/M	Y/Y	A/A
<b>ดัชนี</b>	<b>100.00</b>	<b>113.3</b>	<b>106.6</b>	<b>-0.4</b>	<b>6.3</b>	<b>3.7</b>	<b>113.8</b>	<b>1.2</b>	<b>7.2</b>	<b>3.2</b>
หมวดไม้และผลิตภัณฑ์ไม้	3.06	123.2	117.9	2.8	4.5	1.4	119.9	0.7	1.7	0.8
หมวดซีเมนต์	12.27	114.3	112.8	-1.1	1.3	3.4	115.6	0.0	2.4	3.8
หมวดผลิตภัณฑ์คอนกรีต	18.02	119.6	108.1	1.0	10.6	5.0	118.4	3.5	9.5	3.9
หมวดเหล็กและผลิตภัณฑ์เหล็ก	24.08	101.9	99.9	-2.8	2.0	1.8	104.8	-0.7	5.4	1.7
หมวดกระเบื้อง	6.22	106.9	104.0	0.1	2.8	1.2	106.8	1.6	2.7	0.9
หมวดวัสดุจากพืช	2.71	108.7	106.4	1.3	2.2	0.0	107.3	0.6	0.8	-0.5
หมวดสุญญากาศ	3.11	98.5	95.9	2.4	2.7	-1.0	96.2	1.2	0.1	-1.8
หมวดอุปกรณ์ไฟฟ้าและประปา	15.48	123.4	109.9	1.0	12.3	6.5	122.2	8.1	13.5	5.3
หมวดวัสดุก่อสร้างอื่น ๆ	15.04	121.9	109.6	-0.7	11.2	7.0	122.7	-3.7	11.2	6.2

# ตารางแสดงดัชนีราคาวัสดุก่อสร้าง และอัตราการเปลี่ยนแปลงไตรมาสที่ 2 ปี 2569

ปีฐาน 2564 = 100

รายการ	ดัชนีรายไตรมาส			อัตราการเปลี่ยนแปลง	
	Q2/69	Q1/69	Q2/68	Q/Q	Y/Y
<b>ดัชนี</b>	<b>113.2</b>	<b>106.4</b>	<b>106.3</b>	<b>6.4</b>	<b>6.5</b>
หมวดไม้และผลิตภัณฑ์ไม้	120.7	118.3	117.9	2.0	2.4
หมวดซีเมนต์	115.2	113.0	112.7	1.9	2.2
หมวดผลิตภัณฑ์คอนกรีต	117.5	109.5	108.2	7.3	8.6
หมวดเหล็กและผลิตภัณฑ์เหล็ก	104.1	97.9	99.5	6.3	4.6
หมวดกระเบื้อง	106.3	103.6	103.9	2.6	2.3
หมวดวัสดุฉนวน	107.6	105.6	106.3	1.9	1.2
หมวดสุขภัณฑ์	96.6	94.0	96.1	2.8	0.5
หมวดอุปกรณ์ไฟฟ้าและประปา	119.5	110.6	108.4	8.0	10.2
หมวดวัสดุก่อสร้างอื่น ๆ	124.0	111.1	110.0	11.6	12.7

**Concept** ดัชนีราคาวัสดุก่อสร้างแสดงถึงการเปลี่ยนแปลงของระดับราคาสินค้าวัสดุก่อสร้างที่ซื้อขายใน 20 จังหวัด ได้แก่ กรุงเทพมหานคร นนทบุรี สมุทรปราการ ปทุมธานี ชลบุรี ระยอง นครปฐม ฉะเชิงเทรา เชียงใหม่ พิษณุโลก เชียงราย นครสวรรค์ ขอนแก่น นครราชสีมา อุบลราชธานี สุรินทร์ สงขลา นครศรีธรรมราช สุราษฎร์ธานี และภูเก็ต ครอบคลุมหมวดไม้และผลิตภัณฑ์ไม้ ซีเมนต์ ผลิตภัณฑ์คอนกรีต เหล็กและผลิตภัณฑ์เหล็ก กระเบื้อง วัสดุฉนวน สุขภัณฑ์ อุปกรณ์ไฟฟ้าและประปา และวัสดุก่อสร้างอื่น ๆ มีจำนวนรายการสินค้าทั้งหมด 137 รายการ