

4 – 8 พฤษภาคม 2569

## ความเคลื่อนไหวรอบโลก



กรรมการผู้จัดการกองทุนการเงินระหว่างประเทศ (IMF) เตือนว่า หากสงครามในตะวันออกกลางยืดเยื้อถึงปี 70 จะส่งผลกระทบต่อเศรษฐกิจโลก ทำให้อัตราเงินเฟ้อเร่งตัวและเศรษฐกิจโลกชะลอตัว โดยนางคริสตาลินา กอร์เกียว ระบุว่า ตัวเลขคาดการณ์เศรษฐกิจโลกของ IMF ล่าสุด (ณ เดือน เม.ย. 69) ซึ่งประเมินว่าเศรษฐกิจโลกจะชะลอตัวเล็กน้อยที่ 3.1% และอัตราเงินเฟ้อทั่วไปจะเพิ่มขึ้นไม่มากนักที่ 4.4% อาจไม่เป็นไปตามที่คาด หากสงครามยังคงยืดเยื้อไปถึงปี 70 และราคาน้ำมันเพิ่มสูงขึ้นถึงระดับ 125 ดอลลาร์สหรัฐ อาจทำให้เงินเฟ้อเร่งตัวสูงขึ้นจนยากต่อการควบคุม ขณะนี้ผลกระทบได้ขยายวงกว้างไปสู่ห่วงโซ่อุปทานโลก โดยราคาปุ๋ยเพิ่มขึ้น 30-40% ซึ่งอาจผลักดันให้ราคาอาหารเพิ่มขึ้น 3-6% และส่งผลกระทบต่ออุตสาหกรรมอื่น ๆ ตามมา จึงต้องติดตามอย่างใกล้ชิด ทั้งนี้ ในกรณีคาดการณ์เชิงลบ (adverse scenario) IMF ประเมินว่าเศรษฐกิจโลกในปี 69 จะชะลอตัวลงเหลือเพียง 2.5% และอัตราเงินเฟ้อทั่วไปจะอยู่ที่ 5.4%

## จีน



กิจกรรมภาคบริการของจีนขยายตัวเร่งขึ้นในเดือน เม.ย. 69 ตามผลสำรวจภาคเอกชน ดัชนีผู้จัดการฝ่ายซื้อของกลุ่มธุรกิจบริการทั่วไปเพิ่มขึ้นเป็น 52.6 ในเดือน เม.ย. จากระดับ 52.1 ในเดือนก่อนหน้า จากการขยายตัวของธุรกิจใหม่ที่ได้แรงหนุนจากความต้องการภายในประเทศ ซึ่งสวนทางกับความต้องการจากต่างประเทศที่ยังคงลดลงจากปัญหาความขัดแย้งในตะวันออกกลางที่สะท้อนให้เห็นถึงความไม่แน่นอนเกี่ยวกับอุปสงค์และห่วงโซ่อุปทานทั่วโลก ทำให้ภาคธุรกิจยังคงเผชิญแรงกดดันจากต้นทุนการผลิตที่สูงขึ้นอย่างรวดเร็วและสูงสุดในรอบปี จากต้นทุนเชื้อเพลิงและค่าขนส่งที่เพิ่มสูงขึ้น ส่งผลให้บริษัทต้องปรับลดราคาขายเพื่อรักษาลูกค้าและลดจำนวนพนักงานเพื่อลดภาระค่าใช้จ่าย

## สหรัฐอเมริกา



สหรัฐฯ รายงานสถิติการค้าระหว่างประเทศเดือน มี.ค. 69 ขาดดุลการค้าอยู่ที่ 60.3 พันล้านดอลลาร์สหรัฐ เพิ่มขึ้น 2.5 พันล้านดอลลาร์สหรัฐ หรือ 4.4% จากเดือนก่อน โดยมูลค่าส่งออกเดือน มี.ค. 69 อยู่ที่ 320.9 พันล้านดอลลาร์สหรัฐ ขณะที่มูลค่านำเข้าอยู่ที่ 381.2 พันล้านดอลลาร์สหรัฐ การขาดดุลการค้าที่เพิ่มขึ้นมาจากการขาดดุลการค้าสินค้าเป็นหลัก โดยขาดดุลเพิ่มขึ้นจากเดือนก่อนมาอยู่ที่ระดับ 88.7 พันล้านดอลลาร์สหรัฐ อย่างไรก็ตาม การค้าภาคบริการเกินดุลเพิ่มขึ้นจากเดือนก่อนมาอยู่ที่ระดับ 28.4 พันล้านดอลลาร์สหรัฐ ทั้งนี้ สหรัฐฯ ยังคงเกินดุลกับคู่ค้าสำคัญ อาทิ เนเธอร์แลนด์ สหราชอาณาจักร และฮ่องกง ขณะที่ขาดดุลกับคู่ค้าสำคัญ อาทิ ไต้หวัน เวียดนาม และเม็กซิโก

## ยูโรโซน



โรงงานในเขตยูโรโซนเร่งสั่งซื้อวัตถุดิบและสะสมสต็อกในเดือน เม.ย. 69 จากความกังวลว่าสงครามในตะวันออกกลางอาจส่งผลต่อการหยุดชะงักของห่วงโซ่อุปทานและทำให้ต้นทุนปรับเพิ่มสูงขึ้น โดยดัชนี PMI ภาคการผลิตยูโรโซนเพิ่มขึ้นเป็น 52.2 จาก 51.6 ในเดือน มี.ค. ซึ่งสอดคล้องกับการคาดการณ์ในเบื้องต้น ขณะที่ดัชนีราคาวัตถุดิบเพิ่มขึ้นจาก 68.9 เป็น 77.0 ส่งผลให้โรงงานต่าง ๆ ปรับขึ้นราคาสินค้า สะท้อนแรงกดดันด้านต้นทุนและความเสี่ยงภาวะเงินเฟ้อ ทั้งนี้ นักวิเคราะห์คาดการณ์ว่าธนาคารกลางยุโรป (ECB) อาจปรับขึ้นอัตราดอกเบี้ยเพิ่มเติมในปีนี้อัตราดอกเบี้ยเงินเฟ้อ

## อินเดีย



อุตสาหกรรมศูนย์ความสามารถระดับโลก (Global Capability Centres: GCCs) ในอินเดียสร้างรายได้สูงถึง 98.4 พันล้านดอลลาร์สหรัฐในปีงบประมาณ 69 โดย NASSCOM และ Zinnov ชี้ว่าอินเดียได้ก้าวข้ามการเป็น Back-office ต้นทุนต่ำสู่ฟังก์ชันงานมูลค่าสูง เช่น การเงิน การพัฒนาซอฟต์แวร์ และ R&D เนื่องจากบริษัทข้ามชาติหันมาใช้ GCC สนับสนุนการดำเนินงานของสำนักงานใหญ่มากขึ้น อีกทั้งยังระบุว่าการดำเนินงานของ GCC รวม 2,117 แห่ง และมีแรงงานทักษะสูงถึง 2.36 ล้านคน จากปัจจัยหนุนคือการมีแรงงานทักษะ AI โมเดลธุรกิจที่ขยายตัวรวดเร็ว และนโยบายภาษีที่เอื้ออำนวย ประกอบกับปัจจัยภายนอก ได้แก่ ค่าธรรมเนียมวีซ่าของสหรัฐฯ ที่สูงขึ้น เงินเฟ้อ การโตขึ้นของ AI รวมถึงต้นทุนที่สูงขึ้นและความไม่แน่นอนทางภูมิรัฐศาสตร์ที่เร่งให้บริษัทข้ามชาติย้ายงานไปยังต่างประเทศมากขึ้น

## นิวซีแลนด์



องค์การเพื่อความร่วมมือทางเศรษฐกิจและการพัฒนา (OECD) คาดการณ์เศรษฐกิจนิวซีแลนด์เริ่มฟื้นตัวแต่ยังคงเปราะบาง โดย GDP จะขยายตัว 1.4% ในปี 69 และเพิ่มเป็น 2.3% ในปี 70 จากแรงหนุนของการผ่อนคลายนโยบายการเงินและการส่งออกที่แข็งแกร่ง รวมถึงมาตรการส่งเสริมการลงทุน อย่างไรก็ตาม เศรษฐกิจยังคงเผชิญกับแรงกดดันจากเงินเฟ้อ ต้นทุนพลังงานที่สูง ภาวะทางการคลังที่เพิ่มขึ้นจากการเปลี่ยนผ่านสู่สังคมสูงวัย รวมถึงขีดความสามารถในการผลิตที่อ่อนแออย่างต่อเนื่อง ขณะที่หนี้สาธารณะมีแนวโน้มพุ่งสูงถึง 63.1% ของ GDP ในปี 70 และอาจแตะระดับ 200% ในระยะยาวจากการเข้าสู่สังคมสูงวัย ทั้งนี้ OECD เสนอให้เร่งปฏิรูปโครงสร้างระบบบำนาญ ยกเว้นวิทยทางการคลัง และรักษาความเป็นอิสระของธนาคารกลางเพื่อสร้างเสถียรภาพทางเศรษฐกิจ

4 – 8 พฤษภาคม 2569



## เศรษฐกิจไทย

ประเทศไทยติดอันดับ 5 จุดหมายปลายทางยอดนิยมของประเทศที่ไม่ใช่มุสลิม จากดัชนี Global Muslim Tourism Index (GMTI) 2025 คณะกรรมการกลางอิสลามแห่งประเทศไทย (CICOT) พัฒนามาตรฐานการท่องเที่ยว “Muslim Friendly” สำหรับธุรกิจท่องเที่ยว บริการ และที่พัก ให้สอดคล้องกับมาตรฐานฮาลาลและวิถีมุสลิม เช่น คริวฮาลาล ห้องละหมาด และพื้นที่บริการแยกชายหญิง คาดว่าจะเริ่มบังคับใช้มาตรฐานภายในปี 69 พร้อมพัฒนาแอปพลิเคชันรองรับการใช้งานในอนาคต เพื่อรองรับตลาดท่องเที่ยวมูลค่าสูงและเสริมศักยภาพการแข่งขันของไทยในเศรษฐกิจฮาลาลโลก

ที่ประชุมคณะกรรมการส่งเสริมการลงทุน (BOI) มีมติอนุมัติโครงการลงทุนขนาดใหญ่ 6 โครงการ มูลค่ารวม 958,168 ล้านบาท โดยมีโครงการสำคัญ คือ การลงทุนของ TikTok ผ่านบริษัท ดีกดีก ซิสเต็ม (ประเทศไทย) มูลค่า 842,350 ล้านบาท เพื่อขยายระบบเซิร์ฟเวอร์และโครงสร้างพื้นฐานด้านการจัดเก็บและประมวลผลข้อมูลในกรุงเทพฯ สมุทรปราการ และฉะเชิงเทรา รองรับความต้องการบริการดิจิทัลที่เพิ่มขึ้นในภูมิภาคสะท้อนบทบาทของไทยในฐานะศูนย์กลางโครงสร้างพื้นฐานดิจิทัลของภูมิภาค ควบคู่กับการเร่งพัฒนาโครงสร้างพื้นฐานด้านพลังงาน

## เศรษฐกิจเอเชีย-แปซิฟิก



### ฟิลิปปินส์

เศรษฐกิจฟิลิปปินส์ไตรมาสที่ 1/69 ขยายตัวเพียง 2.8% (YoY) ต่ำกว่าที่ตลาดคาดการณ์ จากแรงกดดันด้านราคาน้ำมัน ค่าเงินเปโซอ่อนค่า และผลกระทบจากความไม่แน่นอนในตะวันออกกลาง แม้ว่าการบริโภคภาคครัวเรือนและเอกชนยังขยายตัว แต่การลงทุนและอุตสาหกรรมภายในประเทศชะลอลง ขณะที่ธนาคารกลางฟิลิปปินส์มีข้อจำกัดในการใช้นโยบายการเงินแบบผ่อนคลายเป็นเนื่องจากอัตราเงินเฟ้อยังอยู่ในระดับสูง ส่งผลให้ฟิลิปปินส์เป็นหนึ่งในประเทศที่เศรษฐกิจเติบโตช้าที่สุดในภูมิภาคในปัจจุบัน



### สปป.ลาว

คณะกรรมการส่งเสริมและคุ้มครองการลงทุนได้ลงนามความร่วมมือกับกลุ่มบริษัท Hunan Banying Industrial Group จากจีน เพื่อศึกษาความเป็นไปได้ในการขยายโครงการทางด่วนเวียงจันทน์ - บ่อเต็น เพิ่มเติมในระยะที่ 2 (เวียงจันทน์ - หลวงพระบาง) และระยะที่ 3 (หลวงพระบาง - อุดมไซ) มีเป้าหมายเร่งผลักดันระเบียบทางหลวงให้เชื่อมโยงถึงชายแดนจีนภายในปี 73 ซึ่งมีนัยสำคัญต่อการยกระดับศักยภาพด้านโลจิสติกส์ เพิ่มความยืดหยุ่นและประสิทธิภาพการขนส่งสินค้าเข้าสู่พื้นที่ต่าง ๆ การกระตุ้นการท่องเที่ยว ตลอดจนการเสริมสร้างยุทธศาสตร์ของ สปป.ลาว ในการเป็นศูนย์กลางการเชื่อมต่อทางบกที่สำคัญระหว่างจีนกับภูมิภาคอาเซียนอย่างเต็มรูปแบบ



### สิงคโปร์

รัฐบาลสิงคโปร์เตรียมผ่อนปรนเกณฑ์การรับแรงงานก่อสร้างจากไทยและจีน โดยยกเลิกข้อกำหนดการสอบใบรับรองทักษะ SEC(K) ก่อนเดินทางเข้าประเทศ และอนุญาตให้เข้าสิงคโปร์ก่อนแล้วจึงสอบภายหลัง มีผลตั้งแต่วันที่ 70 เป็นต้นไป มาตรการดังกล่าวจะช่วยลดระยะเวลากระบวนการจ้างแรงงานจากประมาณ 4 เดือน เหลือเพียง 1 เดือน เพิ่มความยืดหยุ่นในการฝึกอบรมแรงงาน และสนับสนุนการเร่งพัฒนาภาคก่อสร้างและโครงสร้างพื้นฐานของสิงคโปร์ในระยะต่อไป โดยจะนำร่องบังคับใช้กับแรงงานจากไทยและจีนเป็นกลุ่มแรก ก่อนจะขยายให้ครอบคลุมแรงงานจากทุกประเทศภายในปี 71



### เกาหลีใต้

รัฐบาลเกาหลีใต้เตรียมขยายระยะเวลาบังคับใช้มาตรการห้ามกักตุนผลิตภัณฑ์ปิโตรเลียมออกไปอีก 2 เดือนท่ามกลางความกังวลด้านอุปทานจากวิกฤตตะวันออกกลางที่ยืดเยื้อ เพื่อป้องกันการค้ำกำไรเกินควรและการปรับขึ้นราคาอย่างไม่เป็นธรรม พร้อมกันนี้ รัฐบาลเกาหลีใต้ยังเตรียมออกมาตรการเพิ่มเติม เพื่อรักษาเสถียรภาพราคาสินค้าจำเป็นทั้งอาหาร เวชภัณฑ์ และพลังงาน สอดรับกับอัตราเงินเฟ้อเดือน เม.ย. 69 ที่เร่งตัวขึ้น 2.6% (YoY) สูงสุดในรอบ 21 เดือน



4 – 8 พฤษภาคม 2569

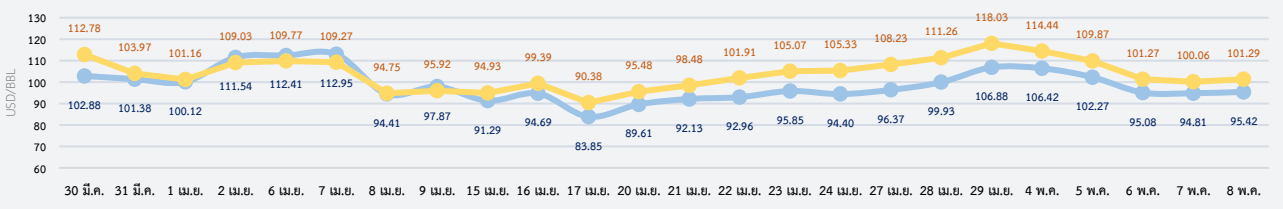
## สรุปสถานการณ์ราคาน้ำมันดิบ

ราคาน้ำมันดิบปรับลดลง โดยตลาดคลายกังวลบางส่วน หลังสหรัฐฯ-อิหร่านมีสัญญาณไกล่บรรลู่ข้อตกลง และ OPEC+ เตรียมเพิ่มการผลิต แต่ความเสี่ยงด้านอุปทานยังคงอยู่หากความตึงเครียดกลับมาปะทุอีกครั้ง ราคาน้ำมันดิบเวสต์เท็กซัส (WTI) เฉลี่ยรายสัปดาห์อยู่ที่ 98.80 USD/BBL และเบรนท์ (Brent) เฉลี่ยอยู่ที่ 105.39 USD/BBL ตลาดเริ่มคลายความกังวลบางส่วน จากสัญญาณว่าสหรัฐฯ และอิหร่านอาจไกล่บรรลู่ข้อตกลงชั่วคราวเพื่อยุติการสู้รบ โดยมีการหารือเกี่ยวกับการเปิดเส้นทางเดินเรือผ่านช่องแคบฮอร์มุซ แลกกับการผ่อนคลายมาตรการระหว่างกัน ซึ่งช่วยลดความเสี่ยงต่อการหยุดชะงักการขนส่งน้ำมันในระยะสั้น นอกจากนี้ การประกาศมาตรการใหม่ ของอิหร่านที่อนุญาตให้เรือพาณิชย์ผ่านช่องแคบฮอร์มุซได้ภายใต้เงื่อนไขด้านความปลอดภัย ยังเป็นอีกปัจจัยที่ทำให้ตลาดประเมินว่าอุปทานน้ำมันโลกอาจไม่ตึงตัวรุนแรงเท่าที่กังวลก่อนหน้านี้ ขณะเดียวกัน กลุ่ม OPEC+ มีแผนเพิ่มเป้าหมายการผลิตในเดือน มิ.ย. 69 ต่อเนื่องเป็นเดือนที่สาม ซึ่งอาจช่วยเพิ่มปริมาณน้ำมันเข้าสู่ตลาด อย่างไรก็ตาม การเพิ่มกำลังการผลิตยังอยู่ในระดับจำกัด เมื่อเทียบกับความเสี่ยงจากความไม่แน่นอนของสถานการณ์ โดยเฉพาะหากความตึงเครียดกลับมาปะทุอีกครั้ง

## แนวโน้มราคาน้ำมันดิบ 11 – 15 พฤษภาคม 2569

ราคาน้ำมันดิบมีแนวโน้มเคลื่อนไหวผันผวน โดยตลาดยังคงติดตามความคืบหน้าของสถานการณ์ในตะวันออกกลางอย่างใกล้ชิด แม้แรงกดดันด้านอุปทานจะผ่อนคลายลงบางส่วน แต่ความเสี่ยงจากปฏิบัติการทางทหารของสหรัฐฯ ในช่องแคบฮอร์มุซ และการตอบโต้ของอิหร่านยังคงเป็นปัจจัยที่อาจหนุนราคาน้ำมันในระยะสั้น ขณะเดียวกัน ตลาดอาจให้น้ำหนักกับการผลักดันทางออกทางการทูต ซึ่งหากมีความคืบหน้าชัดเจน อาจช่วยจำกัดการปรับขึ้นของราคา

### ความเคลื่อนไหวราคาน้ำมันดิบ



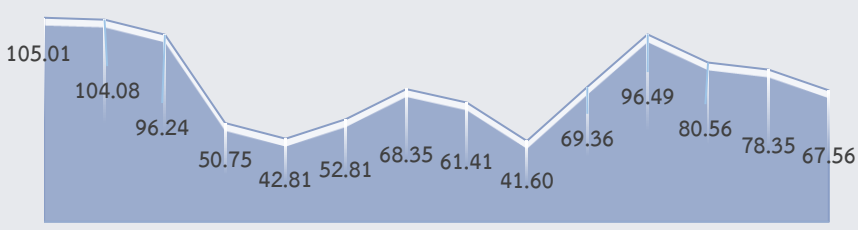
เฉลี่ย พ.ค. 69 (1-8 พ.ค. 69) : WTI 98.80 USD/BBL; Brent 105.39 USD/BBL

	ม.ค.	ก.พ.	มี.ค.	เม.ย.	พ.ค.	มิ.ย.	ก.ค.	ส.ค.	ก.ย.	ต.ค.	พ.ย.	ธ.ค.	เฉลี่ย
<b>WTI</b>	75.22	71.21	67.94	63.29	60.93	67.96	67.23	63.98	63.53	60.07	59.44	57.88	64.89
2568													
2569	60.22	64.44	91.00	98.07	98.80								82.51
YoY	-19.95	-9.51	33.94	54.97	62.16								27.14
<b>Brent</b>	78.35	74.96	71.47	66.68	64.01	70.06	69.55	67.19	67.58	63.95	63.66	61.65	68.26
2568													
2569	64.73	69.37	98.95	102.85	105.39								88.25
YoY	-17.39	-7.46	38.45	54.23	64.64								29.29

หมายเหตุ: \* ราคารวันที่ 1-8 พ.ค. 69 ที่มา: ไทยออยล์

## ราคาน้ำมันดิบเฉลี่ยรายปี (เฉลี่ย WTI Brent และ Dubai\*)

หน่วย: USD/BBL



2555 2556 2557 2558 2559 2560 2561 2562 2563 2564 2565 2566 2567 2568  
 ที่มา: ธนาคารโลก, ไทยออยล์ ประมวลผลโดย สนค.  
 \* มีการเผยแพร่ข้อมูลราคาน้ำมันดิบ Dubai ถึงเดือน มิ.ย. 68 เท่านั้น

## ประมาณการราคาน้ำมันดิบ

Crude Oil	2569	2570
WTI	87.41	72.43
Brent	96.00	76.09

ที่มา: WTI และ Brent (สำนักงานสารสนเทศด้านพลังงานสหรัฐฯ: EIA) ประมาณการ ณ 7 เม.ย. 69

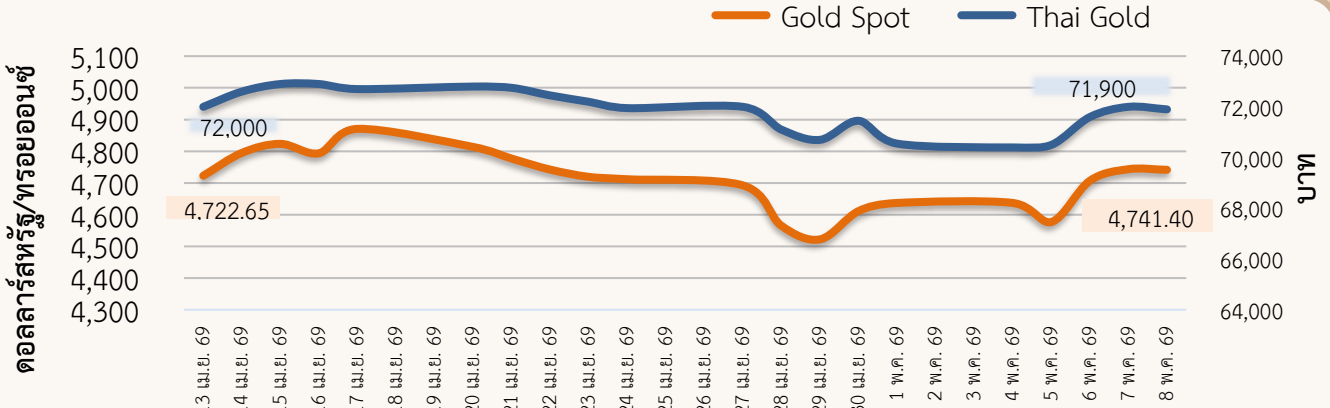
EIA ปรับเพิ่มประมาณการราคา WTI และ Brent ปี 69 และปี 70 จากการประมาณการครั้งก่อนเมื่อ 10 มี.ค. 69

### ความเคลื่อนไหวของราคาทองคำรายสัปดาห์

ราคาทองคำโลกเพิ่มขึ้น ราคาทองคำโลกเฉลี่ยอยู่ที่ 4,681.07 ดอลลาร์สหรัฐ/ทรอยออนซ์ เพิ่มขึ้นจากสัปดาห์ที่ผ่านมา 1.6% ในขณะที่ราคาทองคำแท่งของไทยเฉลี่ยอยู่ที่ 71,280 บาท เพิ่มขึ้นจากสัปดาห์ที่ผ่านมา 0.2% จากปัจจัยสำคัญ ดังนี้

- 1) ราคาทองคำปรับตัวเพิ่มขึ้น หลังมีรายงานว่าสหรัฐฯ และอิหร่านมีความคืบหน้าในการเจรจาหยุดยิงและข้อตกลงหลายประเด็น ท่ามกลางสถานการณ์ความขัดแย้งที่เริ่มผ่อนคลายลง ข่าวดังกล่าวส่งผลให้ราคาน้ำมันดิบ Brent และ WTI ปรับตัวลดลงอย่างต่อเนื่อง ด้าน มาร์โก รูบิโอ รมว. กระทรวงการต่างประเทศของสหรัฐฯ ได้ออกมายืนยันว่าปฏิบัติการเชิงรุกได้สิ้นสุดลงแล้ว และสหรัฐฯ จะเปลี่ยนไปเน้นที่การรักษาความปลอดภัยของเส้นทางเดินเรือในช่องแคบ ค้ำกล่าวนั้นสะท้อนถึงแรงกดดันด้านพลังงานที่เริ่มผ่อนคลาย บรรเทาความกังวลด้านเงินเฟ้อรวมถึงความกังวลที่ Fed อาจตรึงดอกเบี้ยในระดับสูงเป็นเวลานาน
- 2) นักลงทุนกลับเข้ามาซื้อทองคำหลังถูกเทขายอย่างหนักก่อนหน้านี้ นักวิเคราะห์จากบริษัท American Gold Exchange แสดงความเห็นที่นักลงทุนเริ่มกลับเข้ามาซื้อทองคำที่ถูกเทขายอย่างหนักก่อนหน้านี้ จากความต้องการเพิ่มสภาพคล่องจากแรงกดดันด้านพลังงานที่เพิ่มสูงขึ้น ด้านกองทุน SPDR ได้เข้าซื้อทองคำ 0.29 ตัน โดยปัจจุบันถือครองทองคำอยู่ที่ 1,033.48 ตัน สะท้อนแรงซื้อกลับของนักลงทุนบางส่วน นอกจากนี้ มีรายงานว่าธนาคารกลางของจีน (PBOC) ได้เข้าซื้อทองคำในช่วงที่ราคาทองคำปรับตัวลดลงในเดือน เม.ย. โดยได้มีการเพิ่มทองคำเข้าทุนสำรองอีก 260,000 ออนซ์ หรือ 8.1 ตัน ซึ่งถือว่าสูงกว่าค่าเฉลี่ยการซื้อรายเดือนของจีน นับตั้งแต่เดือน ต.ค. 2568 - ก.พ. 2569 ประมาณ 8.67 เท่า และถือเป็นการเข้าซื้อทองคำสำรองเพิ่มเป็นเดือนที่ 18 ติดต่อกัน
- 3) คาดการณ์ราคาทองคำโลกในสัปดาห์หน้า จะปรับตัวอยู่ในช่วง 4,611-4,751 ดอลลาร์สหรัฐ/ทรอยออนซ์ ปัจจัยที่ควรติดตาม อาทิ สถานการณ์ความไม่สงบในภูมิภาคตะวันออกกลาง ดัชนีราคาผู้บริโภค (CPI) เดือน เม.ย. ดัชนีราคาผู้ผลิต (PPI) เดือน เม.ย. ดัชนียอดขายปลีก เดือน เม.ย. และจำนวนผู้ขอรับสวัสดิการว่างงานรายสัปดาห์ เป็นต้น

### ความเคลื่อนไหวของราคาทองคำรายวัน



ที่มา: CEIC สมาคมค้าทองคำ YLG group MTS GOLD และฮั่วเซ่งเฮง ประมวลผลโดย สนค.

### ความเคลื่อนไหวของราคาทองคำรายเดือน

\*ราคาเฉลี่ยตั้งแต่วันที่ 1-8 พ.ค. 69 หน่วย: ดอลลาร์สหรัฐ/ทรอยออนซ์

ทองคำโลก	ม.ค.	ก.พ.	มี.ค.	เม.ย.	พ.ค.	มิ.ย.	ก.ค.	ส.ค.	ก.ย.	ต.ค.	พ.ย.	ธ.ค.	เฉลี่ย
2567	2,034	2,023	2,158	2,335	2,352	2,326	2,395	2,468	2,567	2,690	2,651	2,644	2,387
2568	2,710	2,895	2,983	3,207	3,278	3,352	3,338	3,363	3,665	4,053	4,083	4,314	3,437
2569	4,727	5,020	4,862	4,716	4,674*								4,800
%YoY	74.5	73.4	63.0	47.0	42.6								39.7

ทองคำไทย	ม.ค.	ก.พ.	มี.ค.	เม.ย.	พ.ค.	มิ.ย.	ก.ค.	ส.ค.	ก.ย.	ต.ค.	พ.ย.	ธ.ค.	เฉลี่ย
2567	33,891	34,379	36,781	40,614	40,754	40,435	41,039	40,680	40,529	42,500	43,317	42,748	39,805
2568	43,811	46,328	47,700	51,548	51,264	51,774	51,348	51,598	55,384	62,593	62,683	64,526	53,380
2569	70,007	74,235	74,566	72,182	71,158*								72,430
%YoY	59.8	60.2	56.3	40.0	38.8								35.7

หน่วย: บาท



### ความเคลื่อนไหวของอัตราแลกเปลี่ยนรายวัน (บาทต่อดอลลาร์สหรัฐ)



ที่มา: ธนาคารแห่งประเทศไทย



### ความเคลื่อนไหวในสัปดาห์นี้

เงินบาทเคลื่อนไหวผันผวนในระดับแข็งค่ากว่าสัปดาห์ก่อน ตอบรับสัญญาณบวกจากการเจรจาสันติภาพในตะวันออกกลาง ในช่วงต้นสัปดาห์เงินบาทอ่อนค่าลงระยะสั้น ท่ามกลางแรงกดดันจากความไม่สงบในตะวันออกกลางหลังสหรัฐฯ เริ่มปฏิบัติการ Project Freedom คู่มกัการเดินเรือพาณิชย์ผ่านช่องแคบฮอร์มุซ ก่อนจะพลิกกลับมาปรับตัวแข็งค่าขึ้นต่อเนื่องจนแตะระดับแข็งค่าสุดในรอบกว่า 2 สัปดาห์ที่ 32.24 บาทต่อดอลลาร์สหรัฐ โดยปัจจัยหนุนหลักมาจากราคาทองคำที่ฟื้นตัวและแรงขายเงินดอลลาร์สหรัฐ ที่มาพร้อมกับการปรับตัวลดลงต่อเนื่องของราคาน้ำมันดิบโลก หลังจากสถานการณ์ภูมิรัฐศาสตร์มีสัญญาณเชิงบวกชัดเจนขึ้นจากการที่ ปธน. โดนัลด์ ทรัมป์ ประกาศระงับปฏิบัติการ Project Freedom ชั่วคราว ท่ามกลางกระแสข่าวการเตรียมบรรลुरु้งบ้นที่ทักความเข้าใจ (MOU) เพื่อยุติความขัดแย้งระหว่างสหรัฐฯ-อิหร่าน นอกจากนี้ แนวโน้มสถานการณ์ที่ผ่อนคลายลง ยังทำให้ตลาดทยอยปรับลดความคาดหวังต่อแนวโน้มการใช้นโยบายการเงินที่เข้มงวดมากขึ้นของธนาคารกลางสหรัฐฯ (Fed) ซึ่งเป็นปัจจัยกดดันเงินดอลลาร์สหรัฐ ทั้งนี้ กรอบการแข็งค่าของเงินบาทจำกัดลงบางส่วนในช่วงท้ายสัปดาห์ หลังมีความกังวลระลอกใหม่ในช่องแคบฮอร์มุซและท่าทีที่ยังไม่แน่นอนของอิหร่าน ส่งผลให้ราคาน้ำมันดิบดิดตัวขึ้น ซึ่งกดดันสกุลเงินเอเชียส่วนใหญ่รวมถึงเงินบาท ประกอบกับยังมีธุรกรรมเข้าซื้อเงินดอลลาร์สหรัฐตามปัจจัยฤดูกาลเพื่อจ่ายเงินปันผลให้นักลงทุนต่างชาติต่อเนื่อง



### แนวโน้มค่าเงินบาท 11 – 15 พ.ค. 69

เงินบาทยังเสี่ยงเผชิญความผันผวน ขณะที่ตลาดจับตาความชัดเจนของการเจรจาติสงครามระหว่างสหรัฐฯ และอิหร่าน เงินบาทยังคงมีความเสี่ยงที่จะผันผวนสูงตามพัฒนาการในตะวันออกกลางที่ยังไม่แน่นอน โดยในฝั่งที่อาจหนุนให้เงินบาทแข็งค่าขึ้นนั้น มาจากความหวังเชิงบวกต่อข้อตกลงสันติภาพระหว่างสหรัฐฯ และอิหร่าน ซึ่งหากมีความชัดเจนจะช่วยลดความต้องการถือครองดอลลาร์สหรัฐในฐานะสินทรัพย์ปลอดภัย ในทางกลับกัน หากการเจรจาหยุดยั้งประสบปัญหาหรือสถานการณ์กลับมามีความตึงเครียด ซึ่งจะส่งผลให้ราคาน้ำมันดิบพุ่งสูงขึ้นรวดเร็ว และกระตุ้นให้ตลาดคาดการณ์ว่า Fed และบรรดาธนาคารกลางหลักอาจต้องใช้นโยบายการเงินที่เข้มงวดขึ้น ปัจจัยนี้จะหนุนทั้งเงินดอลลาร์สหรัฐและอัตราผลตอบแทนพันธบัตรสหรัฐฯ ปรับตัวสูงขึ้น นอกจากนี้ เงินบาทยังมีแรงกดดันเพิ่มเติมจากธุรกรรมการจ่ายเงินปันผลให้นักลงทุนต่างชาติที่ยังคงมีอยู่

**ปัจจัยสำคัญที่ต้องติดตาม** ได้แก่ การหารือกันระหว่าง ปธน. โดนัลด์ ทรัมป์ และ ปธน. สี จิ้นผิง สถานการณ์ในตะวันออกกลาง ทิศทางเงินทุนของต่างชาติ ข้อมูลเศรษฐกิจสหรัฐฯ ที่สำคัญ อาทิ ยอดขายบ้านมือสอง ดัชนีราคาผู้บริโภค ดัชนีราคาผู้ผลิต ยอดค้าปลีกและผลผลิตภาคอุตสาหกรรมเดือน เม.ย. 69 ผลสำรวจจากการผลิตของ Fed สาขาเนวยอร์กเดือน พ.ค. 69 รวมถึงดัชนีราคาผู้บริโภคและดัชนีราคาผู้ผลิตเดือน เม.ย. 69 ของจีน และข้อมูล GDP ไตรมาส 1/2569 ของยุโรปและอังกฤษ

### ความเคลื่อนไหวของอัตราแลกเปลี่ยนรายเดือน

	ม.ค.	ก.พ.	มี.ค.	เม.ย.	พ.ค.	มิ.ย.	ก.ค.	ส.ค.	ก.ย.	ต.ค.	พ.ย.	ธ.ค.	เฉลี่ย
2568	34.26	33.78	33.82	33.75	32.93	32.62	32.44	32.45	32.01	32.55	32.40	31.54	32.88
2569	31.27	31.25	32.29	32.35	32.43*								31.92
%MoM	-0.87	-0.05	3.33	0.16	0.25								
%YoY	-8.73	-7.48	-4.52	-4.15	-1.54								-2.92

หมายเหตุ: \*ค่าเงินบาทเฉลี่ยวันที่ 1 – 8 พ.ค. 69 ที่มา: ธนาคารแห่งประเทศไทย (เครื่องหมาย – คือแข็งค่า)