

30 มีนาคม – 3 เมษายน 2569

## ความเคลื่อนไหวรอบโลก



กลุ่มประเทศอุตสาหกรรมชั้นนำ (G7) กำลังดำเนินมาตรการเพื่อบรรเทาผลกระทบทางเศรษฐกิจจากราคาพลังงานที่ปรับตัวสูงขึ้นในตลาดโลก ท่ามกลางความตึงเครียดทางภูมิรัฐศาสตร์ โดยเฉพาะความเสี่ยงด้านอุปทานน้ำมันจากตะวันออกกลาง โดยได้ประสานความร่วมมือผ่านสำนักงานพลังงานระหว่างประเทศ (IEA) เพื่อปล่อยน้ำมันจากคลังสำรองเชิงยุทธศาสตร์รวมราว 400 ล้านบาร์เรล เพื่อเพิ่มปริมาณน้ำมันในตลาดและลดแรงกดดันด้านราคา ขณะเดียวกัน นโยบายภายในประเทศมีความแตกต่างกันตามบริบทเศรษฐกิจ สหราชอาณาจักรใช้มาตรการควบคุมราคาพลังงานภาคครัวเรือน ฝรั่งเศสและญี่ปุ่นใช้นโยบายอุดหนุนราคาสำหรับกลุ่มเปราะบางและภาคเศรษฐกิจสำคัญ อิตาลีใช้มาตรการลดภาษีน้ำมันชั่วคราว เยอรมนีเน้นการกำกับพฤติกรรมตลาด เช่น จำกัดความถี่การปรับราคาน้ำมัน ขณะที่สหรัฐฯ และแคนาดามุ่งเพิ่มอุปทานและใช้กลไกตลาดมากกว่าการแทรกแซงราคาโดยตรง

## จีน



สำนักงานสถิติแห่งชาติจีน (NBS) รายงานดัชนีผู้จัดการฝ่ายจัดซื้อ (PMI) ภาคการผลิตในเดือน มี.ค. 69 อยู่ที่ 50.4 เพิ่มขึ้นจาก 49.0 ในเดือนก่อนหน้า กลับมาขยายตัวหลังจากหดตัวมาต่อเนื่องสองเดือน อย่างไรก็ตาม แม้ข้อมูลข้างต้นจะครอบคลุมช่วงเวลาที่เกิดสงครามอิหร่าน แต่นักวิเคราะห์มองว่าผลกระทบจากต้นทุนพลังงานที่เพิ่มขึ้นยังไม่สะท้อนออกมาเต็มที่และจะเริ่มชัดเจนขึ้นในช่วงหลังจากรัน ขณะเดียวกัน จีนยังเผชิญกับแรงกดดันจากภาคอสังหาริมทรัพย์ที่ซบเซา การบริโภคภายในประเทศและการลงทุนที่อ่อนแอ ทำให้จีนต้องพึ่งพาการส่งออกมากขึ้น แต่ยังคงต้องเผชิญความท้าทายจากความตึงเครียดทางการค้าและมาตรการภาษีของสหรัฐฯ ซึ่งอาจส่งผลกระทบต่อเป้าหมายการเติบโตทางเศรษฐกิจที่จีนตั้งไว้ที่ 4.5 – 5% ในปีนี้

## สหรัฐอเมริกา



ประธานาธิบดีโดนัลด์ ทรัมป์ ลงนามคำสั่งปรับการบังคับใช้มาตรการขึ้นภาษีนำเข้าเหล็ก อะลูมิเนียม และทองแดงภายใต้มาตรา 232 เพื่อให้อัตราภาษีสะท้อนมูลค่าจริงของสินค้านำเข้า กลุ่มดังกล่าว สนับสนุนอุตสาหกรรมในประเทศ และป้องกันการสำแดงมูลค่านำเข้าต่ำกว่าความเป็นจริง โดยสินค้าที่ผลิตจากอะลูมิเนียม เหล็ก หรือทองแดงทั้งหมดหรือเกือบทั้งหมดจะถูกจัดเก็บภาษีในอัตรา 50% ของมูลค่าเต็ม (full value) ขณะที่สินค้าต่อยอด (derivatives) ที่มีโลหะข้างต้นเป็นส่วนประกอบหลักจะถูกเก็บภาษีในอัตรา 25% อุปกรณ์อุตสาหกรรมบางประเภทจะถูกเก็บภาษี 15% จนถึงปี 70 และสินค้าที่ใช้โลหะจากสหรัฐฯ จะถูกเก็บภาษี 10% ทั้งนี้ สินค้าที่มีส่วนประกอบของโลหะข้างต้นต่ำกว่า 15% จะถูกยกเว้นภาษีภายใต้มาตรา 232 โดยมีผลบังคับใช้ตั้งแต่วันที่ 6 เม.ย. 69

## ยูโรโซน



สำนักงานสถิติแห่งสหภาพยุโรป (Eurostat) รายงานว่าอัตราเงินเฟ้อทั่วไปของกลุ่มยูโรโซนในเดือน มี.ค. ปรับตัวสูงขึ้นอยู่ที่ 2.5% (YoY) จาก 1.9% (YoY) ในเดือนก่อนหน้า ซึ่งสูงเกินเป้าหมาย 2% ของธนาคารกลางยุโรป (ECB) โดยมีแรงกดดันหลักจากต้นทุนพลังงานที่เพิ่มขึ้นอย่างรวดเร็วอยู่ที่ 4.9% (YoY) จากสงครามอิหร่าน ขณะที่อัตราเงินเฟ้อพื้นฐานซึ่งไม่รวมอาหารและพลังงาน ลดลงเล็กน้อยเหลือ 2.3% (YoY) จาก 2.4% (YoY) ทั้งนี้ ตัวเลขอัตราเงินเฟ้อล่าสุดเป็นหลักฐานบ่งชี้ถึงภาวะเศรษฐกิจถดถอยที่กำลังจะเกิดขึ้นในกลุ่มยูโรโซน โดยความเชื่อมั่นทางเศรษฐกิจ ความเชื่อมั่นของผู้บริโภค ความคาดหวังด้านการจ้างงาน และการเติบโตของผลผลิตภาคเอกชน ล้วนได้รับผลกระทบจากสงครามอิหร่าน

## อินเดีย



รัฐบาลอินเดียประกาศลดภาษีศุลกากรชั่วคราวสำหรับสินค้าที่ผลิตในเขตเศรษฐกิจพิเศษ (SEZs) เพื่อจำหน่ายภายในประเทศ ตามประกาศล่าสุด มาตรการบรรเทาผลกระทบนี้จะทำให้ภาษีลดลงเหลือระหว่าง 5 - 12.5% ในอุตสาหกรรมต่าง ๆ ซึ่งจะช่วยลดต้นทุนอย่างมากสำหรับธุรกิจที่ดำเนินงานภายในเขตเศรษฐกิจพิเศษ โดยจะมีผลบังคับใช้ตั้งแต่วันที่ 1 เม.ย. 69 ถึง 31 มี.ค. 70 โดยสิทธิ์ในการได้รับส่วนลดภาษีจะจำกัดเฉพาะธุรกิจที่เริ่มการผลิตในหรือก่อนวันที่ 31 มี.ค. 68 ทั้งนี้ โครงการดังกล่าวมีเป้าหมายเพื่อกระตุ้นเศรษฐกิจภายในประเทศ โดยทำให้สินค้าที่ผลิตในประเทศมีความสามารถในการแข่งขันกับสินค้านำเข้ามากขึ้น พร้อมทั้งเป็นส่วนหนึ่งในการส่งเสริมการเติบโตทางอุตสาหกรรมและขับเคลื่อนการฟื้นตัวทางเศรษฐกิจในอนาคต

## ออสเตรเลีย



ธนาคารกลางออสเตรเลีย (RBA) เตรียมยกเลิกค่าธรรมเนียมเพิ่มเติมสำหรับการใช้บัตรเดบิตและเครดิตภายในเดือน ต.ค. 69 ภายใต้นโยบายการปฏิรูปเพื่อลดค่าครองชีพ โดยครอบคลุมการชำระเงินหลักอย่าง Mastercard, Visa และ eftpos มาตรการนี้คาดว่าจะลดค่าธรรมเนียมที่ธุรกิจเรียกเก็บลงราว 16% นอกจากนี้ RBA จะลดเพดานค่าธรรมเนียมผู้ให้บริการ ซึ่งทั้งหมดนี้คาดว่าจะช่วยประหยัดต้นทุนให้ธุรกิจได้ประมาณ 910 ล้านดอลลาร์ออสเตรเลียต่อปี (หรือประมาณ 600 ล้านดอลลาร์สหรัฐ) แม้ค่าธรรมเนียมจะถูกยกเลิก แต่ระบบการชำระเงินยังคงมีค่าใช้จ่ายในการดำเนินการ และธุรกิจต่าง ๆ ยังคงต้องจ่ายเงินให้กับผู้ให้บริการต่อไป โดย RBA ประเมินว่าธุรกิจอาจปรับขึ้นราคาสินค้าเล็กน้อยราว 0.1% เพื่อชดเชยต้นทุน ทั้งนี้ ธนาคารบางแห่งเสนอว่าอาจต้องขึ้นค่าธรรมเนียมบัตรและดอกเบี้ย พร้อมทั้งลดสิทธิประโยชน์ เพื่อชดเชยรายได้ที่หายไป

30 มีนาคม – 3 เมษายน 2569

## เศรษฐกิจไทย

รัฐบาลเปิดตัวโครงการ “ไทยช่วยไทย” เมื่อวันที่ 1 เม.ย. 69 เพื่อลดภาระค่าครองชีพประชาชน ผ่านความร่วมมือรัฐ - เอกชน โดยโครงการฯ นำสินค้าอุปโภคบริโภคกว่า 3,000 รายการ จากสินค้า House Brand และ Second-tier มาลดราคาสูงสุด 58% เพื่อบรรเทาผลกระทบจากวิกฤตตะวันออกกลาง และลดภาระค่าครองชีพของประชาชน ทั้งนี้ กระทรวงพาณิชย์ได้ร่วมมือกับผู้ประกอบการค้าปลีก Modern Trade ที่มีเครือข่ายครอบคลุมทั่วประเทศ และร่วมมือกับผู้ผลิตสินค้าอุปโภคบริโภค เพื่อสนับสนุนการจำหน่ายสินค้าจำเป็นในราคาที่เหมาะสม เข้าถึงได้ง่าย และมีราคาต่ำกว่าท้องตลาด

คณะกรรมการร่วมภาคเอกชน 3 สถาบัน (กกร.) ประเมินแรงกดดันจากเงินเฟ้อที่เพิ่มขึ้นจากราคาพลังงานท่ามกลางเศรษฐกิจที่ชะลอตัวลง เป็นสัญญาณของ Stagflation โดย กกร. ประเมินว่า การขยายตัวของเศรษฐกิจไทยทั้งปี อาจลดลงเหลือเติบโต 1.2 - 1.6% จากเดิมที่จะเติบโต 1.6 - 2.0% เนื่องจากการผลิตต้องเผชิญกับต้นทุนพลังงานและโลจิสติกส์สูงขึ้น การส่งออกได้รับผลกระทบจาก logistics disruption การท่องเที่ยวคาดว่าจะมีนักท่องเที่ยวทั้งปีลดลงเหลือเพียงจำนวน 32 - 33 ล้านคน จากเดิมที่คาดว่าจะมีจำนวน 35.5 ล้านคน โดยเฉพาะนักท่องเที่ยวจากตะวันออกกลางที่มีกำลังซื้อสูง

## เศรษฐกิจเอเชีย-แปซิฟิก

### เวียดนาม

กระทรวงการคลังเวียดนามประกาศหลักเกณฑ์การจัดเก็บภาษีสำหรับการซื้อขายสินทรัพย์คริปโทเคอร์เรนซี โดยกระทรวงฯ กำหนดอัตราภาษี 0.1% ของมูลค่าธุรกรรมต่อครั้ง สำหรับนักลงทุนบุคคลทั้งในและต่างประเทศ รวมถึงนักลงทุนสถาบันต่างชาติ ส่วนนิติบุคคลภายในประเทศจะจัดเก็บในรูปแบบภาษีเงินได้นิติบุคคลในอัตรา 20% มีผลใช้บังคับตั้งแต่วันที่ 27 มี.ค. 69 เพื่อจูงใจให้นักลงทุนเข้าสู่แพลตฟอร์มทางการ และกำกับดูแลตลาดคริปโทเคอร์เรนซีที่ขยายตัวรวดเร็ว อีกทั้งยังอยู่ระหว่างการพิจารณาออกใบอนุญาตซื้อขาย และการห้ามซื้อขายผ่านแพลตฟอร์มนอกประเทศ

### มาเลเซีย

มาเลเซียประกาศห้ามนำเข้าขยะอิเล็กทรอนิกส์ (e-waste) โดยเด็ดขาด มีผลใช้บังคับตั้งแต่วันที่ 1 เม.ย. 69 มาตรการนี้บังคับใช้เพื่อยกระดับการปกป้องสิ่งแวดล้อมและสกัดกั้นการไหลเข้าของขยะอันตราย โดยกรมศุลกากรของมาเลเซียจะบูรณาการความร่วมมือกับทุกหน่วยงานที่เกี่ยวข้อง เพื่อบังคับใช้กฎหมายอย่างเข้มงวด ซึ่งเป็นไปตามพันธกรณีภายใต้อนุสัญญาบาเซลว่าด้วยการควบคุมการเคลื่อนย้ายข้ามแดนของเสียอันตรายและการกำจัด เพื่อสร้างมาตรฐานความปลอดภัยและสิ่งแวดล้อมที่ยั่งยืนภายในประเทศ

### เกาหลีใต้

เกาหลีใต้ - อินโดนีเซีย ยกกระดับความเป็นหุ้นส่วนทางเศรษฐกิจและความร่วมมือด้านห่วงโซ่อุปทาน ทั้งสองประเทศลงนามบันทึกความเข้าใจ (MOU) ว่าด้วยความร่วมมือทางเศรษฐกิจและการเสริมสร้างความร่วมมือด้านห่วงโซ่อุปทานทรัพยากรสำคัญ โดยเฉพาะพลังงานและแร่ธาตุสำคัญ ท่ามกลางความผันผวนของตลาดพลังงานโลก อีกทั้งยังได้เปิดใช้ระบบการชำระเงินข้ามพรมแดนผ่าน QR Code ภายใต้กรอบการทำธุรกรรมด้วยสกุลเงินท้องถิ่น (LCT) เพื่ออำนวยความสะดวกด้านการชำระเงิน ลดต้นทุนด้านอัตราแลกเปลี่ยน และส่งเสริมกิจกรรมทางเศรษฐกิจระหว่างกัน

### ฟิลิปปินส์

ฟิลิปปินส์เตรียมกระชับความสัมพันธ์ทางการค้ากับสหรัฐฯ และเตรียมผลักดันสินค้าเกษตรเข้าสู่ตลาดสหรัฐฯ ฟิลิปปินส์เตรียมต้อนรับคณะผู้แทนจากกระทรวงเกษตรสหรัฐฯ และภาคธุรกิจกว่า 58 ราย ช่วงกลางเดือน เม.ย. 69 โดยการเดินทางเยือนของคณะผู้แทนจากสหรัฐฯ ในครั้งนี้ มุ่งยกระดับความสัมพันธ์ทางเศรษฐกิจควบคู่กับการยกระดับด้านความมั่นคง นัยสำคัญต่อไทย คือ สินค้าไทยอาจเผชิญกับการแข่งขันในตลาดสหรัฐฯ มากขึ้น จึงจำเป็นต้องเร่งพัฒนามาตรฐานและสร้างพันธมิตรทางการค้าเชิงรุก เพื่อรักษาขีดความสามารถทางการแข่งขันในตลาดสหรัฐฯ



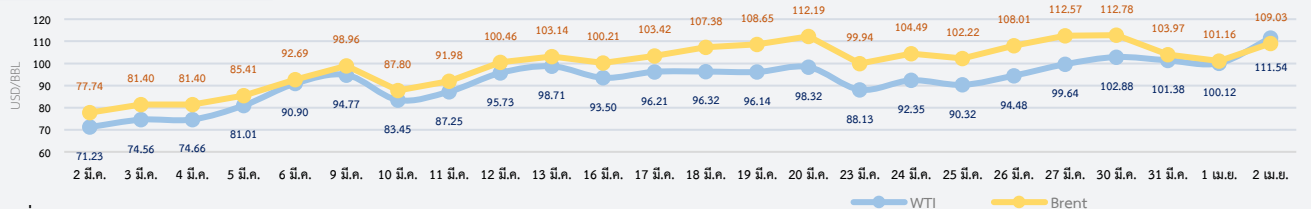
### สรุปสถานการณ์ราคาน้ำมันดิบ

ราคาน้ำมันดิบผันผวนสูง โดยได้รับแรงหนุนหลักจากความตึงเครียดในตะวันออกกลาง ก่อนจะปรับลดลงชั่วคราวจากสัญญาณการเจรจา และกลับมาปรับเพิ่มขึ้นอีกครั้งจากความเสี่ยงการยกระดับความขัดแย้ง ราคาน้ำมันดิบเวสต์เท็กซัส (WTI) เฉลี่ยรายสัปดาห์อยู่ที่ 103.98 USD/BBL และเบรนท์ (Brent) เฉลี่ยอยู่ที่ 106.74 USD/BBL โดยช่วงต้นสัปดาห์ ราคาน้ำมันดิบเพิ่มขึ้นต่อเนื่องจากสัปดาห์ก่อนตามสถานการณ์ความขัดแย้งในตะวันออกกลางที่รุนแรงขึ้น ทั้งการโจมตีระหว่างสหรัฐฯ-อิหร่าน และการเคลื่อนไหวของกลุ่มฮูตีซึ่งเพิ่มความกังวลต่อเส้นทางขนส่งน้ำมันสำคัญ รวมถึงอุปทานน้ำมันรัสเซียที่ตึงตัวจากการถูกโจมตีโครงสร้างพื้นฐาน ขณะที่ช่วงกลางสัปดาห์ ราคาน้ำมันปรับลดลง จากสัญญาณเชิงบวกของการเจรจาระหว่างสหรัฐฯ และอิหร่าน ประกอบกับการเพิ่มขึ้นของน้ำมันดิบคลังสหรัฐฯ อย่างไรก็ตาม ตลาดยังคงระมัดระวังจากความไม่แน่นอนของสถานการณ์ ก่อนที่ช่วงปลายสัปดาห์ ราคาน้ำมันจะกลับมาปรับเพิ่มขึ้นอย่างมีนัยสำคัญ หลังสหรัฐฯ ส่งสัญญาณยกระดับการโจมตีอิหร่านในระยะสั้น ส่งผลให้ตลาดกังวลต่อการหยุดชะงักของอุปทานในระยะยาว แม้จะมีความพยายามทางการทูตเพื่อรักษาความปลอดภัยของเส้นทางขนส่งน้ำมันก็ตาม

### แนวโน้มราคาน้ำมันดิบ 6 – 10 เมษายน 2569

ราคาน้ำมันดิบมีแนวโน้มเคลื่อนไหวผันผวนในระดับสูง โดยยังมีปัจจัยสนับสนุนจากความไม่แน่นอนด้านภูมิรัฐศาสตร์ที่อาจกระทบต่ออุปทานน้ำมันโลก ขณะเดียวกัน ปัจจัยด้านอุปทานและนโยบายพลังงานยังคงเป็นตัวแปรสำคัญที่ต้องติดตาม โดยเฉพาะแนวโน้มการปรับกำลังการผลิตของกลุ่มโอเปกพลัส (OPEC+) นอกจากนี้ ตลาดยังคงจับตาดูทิศทางเศรษฐกิจโลกและนโยบายการเงินของธนาคารกลางสหรัฐฯ (Fed) ซึ่งอาจส่งผลกระทบต่ออุปสงค์น้ำมันในระยะถัดไป

#### ความเคลื่อนไหวราคาน้ำมันดิบ



เฉลี่ย เม.ย. 69 (1 – 2 เม.ย. 69) : WTI 105.83 USD/BBL; Brent 105.10 USD/BBL

ที่มา: ไทยออยล์

WTI	ม.ค.	ก.พ.	มี.ค.	เม.ย.	พ.ค.	มิ.ย.	ก.ค.	ส.ค.	ก.ย.	ต.ค.	พ.ย.	ธ.ค.	เฉลี่ย
2568	75.22	71.21	67.94	63.29	60.93	67.96	67.23	63.98	63.53	60.07	59.44	57.88	64.89
2569	60.22	64.44	91.00	105.83									80.37
YoY	-19.95	-9.51	33.94	67.23									23.85

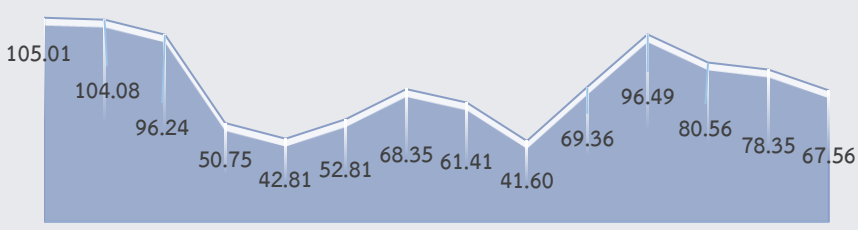
Brent	ม.ค.	ก.พ.	มี.ค.	เม.ย.	พ.ค.	มิ.ย.	ก.ค.	ส.ค.	ก.ย.	ต.ค.	พ.ย.	ธ.ค.	เฉลี่ย
2568	78.35	74.96	71.47	66.68	64.01	70.06	69.55	67.19	67.58	63.95	63.66	61.65	68.26
2569	64.73	69.37	98.95	105.10									84.53
YoY	-17.39	-7.46	38.45	57.60									23.84

หมายเหตุ: \* ราคาวันที่ 1 – 3 เม.ย. 69 ที่มา: ไทยออยล์



### ราคาน้ำมันดิบเฉลี่ยรายปี (เฉลี่ย WTI Brent และ Dubai\*)

หน่วย: USD/BBL



2555 2556 2557 2558 2559 2560 2561 2562 2563 2564 2565 2566 2567 2568

ที่มา: ธนาคารโลก, ไทยออยล์ ประมวลผลโดย สนค.  
\* มีการเผยแพร่ข้อมูลราคาน้ำมันดิบ Dubai ถึงเดือน มิ.ย. 68 เท่านั้น

### ประมาณการราคาน้ำมันดิบ

Crude Oil	2569	2570
WTI	73.61	60.81
Brent	78.84	64.47

ที่มา: WTI และ Brent (สำนักงานสารสนเทศด้านพลังงานสหรัฐฯ: EIA) ประมาณการ ณ 10 มี.ค. 69

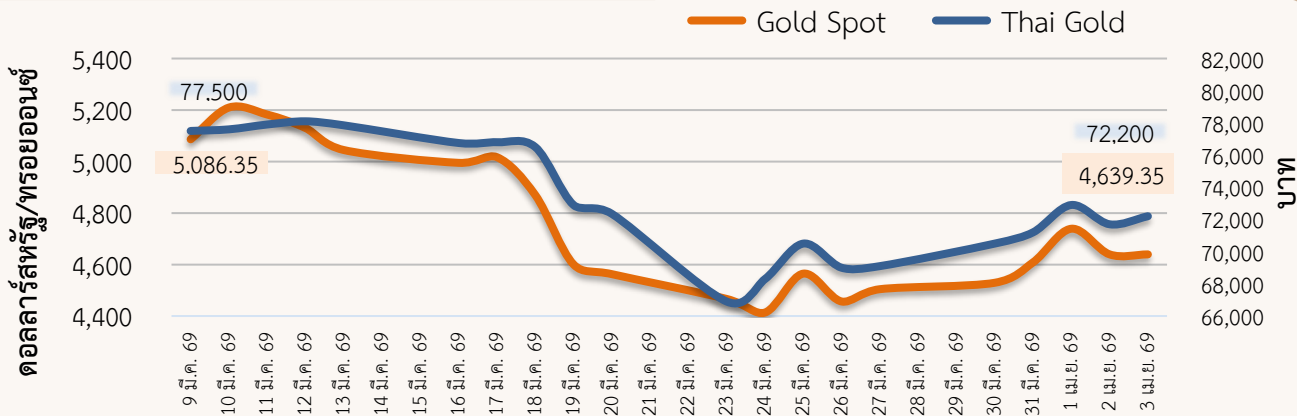
EIA ปรับเพิ่มประมาณการราคา WTI และ Brent ปี 69 และปี 70 จากการประมาณการครั้งก่อนเมื่อ 10 ก.พ. 69

### ความเคลื่อนไหวของราคาทองคำรายสัปดาห์

ราคาทองคำโลกเพิ่มขึ้น ราคาทองคำโลกเฉลี่ยอยู่ที่ 4,631.04 ดอลลาร์สหรัฐ/ทรอยออนซ์ เพิ่มขึ้นจากสัปดาห์ที่ผ่านมา 3.3% ในขณะที่ราคาทองคำแท่งของไทยเฉลี่ยอยู่ที่ 71,700 บาท เพิ่มขึ้นจากสัปดาห์ที่ผ่านมา 4.3% จากปัจจัยสำคัญ ดังนี้

- 1) สัญญาณการผ่อนคลายของสถานการณ์ความตึงเครียดในตะวันออกกลาง หลังจาก ปธน. ทรัมป์ส่งสัญญาณพร้อมยุติสงครามกับอิหร่าน แม้ช่องแคบฮอร์มุซจะยังไม่กลับมาเปิดอย่างเต็มรูปแบบ ปธน. ทรัมป์ได้ระบุว่าไม่มีแผนการถอนกำลังออกจากอิหร่านภายใน 2-3 สัปดาห์ โดยอ้างเหตุผลว่าเป้าหมายหลักของปฏิบัติการได้บรรลุแล้ว ขณะเดียวกันทางอิหร่านได้แสดงท่าทีที่สอดคล้องกัน โดยมีรายงานว่าประธานาธิบดีของอิหร่าน มาซูด เปเซชเคียน อาจพิจารณายุติความขัดแย้ง แต่ต้องมีหลักประกันด้านความมั่นคงเพื่อป้องกันการถูกโจมตีซ้ำในอนาคต นอกจากนี้ สถานการณ์ช่องแคบฮอร์มุซมีทิศทางที่ดี หลังจากมีรายงานว่าอิหร่านและโอมานอยู่ในระหว่างการหารือเพื่อจัดทำข้อตกลงกับดูแลการเดินเรือ ส่งผลให้ความกังวลด้านอุปทานพลังงานผ่อนคลายลงเล็กน้อย ซึ่งอาจนำไปสู่การปรับลดลงของราคาน้ำมัน ช่วยบรรเทาความกังวลด้านเงินเฟ้อ คลายความกังวลเกี่ยวกับความเป็นไปได้ที่ Fed จะมีการปรับขึ้นอัตราดอกเบี้ยเพื่อสกัดเงินเฟ้อ ช่วยหนุนราคาทองคำให้ฟื้นตัว อย่างไรก็ตามสถานการณ์มีความผันผวนควรติดตามสถานการณ์อย่างต่อเนื่อง
- 2) Goldman Sachs ระบุว่าภายใต้สมมติฐานที่ Fed จะไม่มีการปรับลดอัตราดอกเบี้ยในปีี้ แม้ว่าในระยะสั้นราคาทองคำยังมีความเสี่ยงจากแรงเทขายและการปรับพอร์ตของนักลงทุน แต่ปัจจัยเชิงโครงสร้าง เช่น การสะสมทองคำของธนาคารกลางต่าง ๆ ยังเป็นปัจจัยสนับสนุนราคาทองคำในระยะยาว ทั้งนี้ Goldman Sachs ยังคงคาดการณ์ว่าราคาทองคำอาจปรับขึ้นสู่ระดับ 5,400 ดอลลาร์สหรัฐ/ทรอยออนซ์ ในระยะถัดไป
- 3) คาดการณ์ราคาทองคำโลกในสัปดาห์หน้า จะปรับตัวอยู่ในช่วง 4,562-4,701 ดอลลาร์สหรัฐ/ทรอยออนซ์ ปัจจัยที่ควรติดตาม อาทิ สถานการณ์ความไม่สงบในภูมิภาคตะวันออกกลาง ดัชนี PMI ภาคการบริการ เดือน มี.ค. จากสถาบัน ISM อัตราเงินเฟ้อคาดการณ์ผู้บริโภคสหรัฐฯ เดือน มี.ค. ดัชนีราคาด้านการบริโภคส่วนบุคคล (PCE Price Index) เดือน ก.พ. และจำนวนผู้ขอรับสวัสดิการว่างงานรายสัปดาห์ เป็นต้น

### ความเคลื่อนไหวของราคาทองคำรายวัน



ที่มา: CEIC สมาคมค้าทองคำ YLG group MTS GOLD และข่าวเชิงเศรษฐกิจ ประมวลผลโดย สบค.

### ความเคลื่อนไหวของราคาทองคำรายเดือน

\*ราคาเฉลี่ยตั้งแต่วันที่ 1-3 เม.ย. 69 หน่วย: ดอลลาร์สหรัฐ/ทรอยออนซ์

ทองคำโลก	ม.ค.	ก.พ.	มี.ค.	เม.ย.	พ.ค.	มิ.ย.	ก.ค.	ส.ค.	ก.ย.	ต.ค.	พ.ย.	ธ.ค.	เฉลี่ย
2567	2,034	2,023	2,158	2,335	2,352	2,326	2,395	2,468	2,567	2,690	2,651	2,644	2,387
2568	2,710	2,895	2,983	3,207	3,278	3,352	3,338	3,363	3,665	4,053	4,083	4,314	3,437
2569	4,727	5,020	4,862	4,673*									4,820
%YoY	74.5	73.4	63.0	45.7									40.3

หน่วย: บาท

ทองคำไทย	ม.ค.	ก.พ.	มี.ค.	เม.ย.	พ.ค.	มิ.ย.	ก.ค.	ส.ค.	ก.ย.	ต.ค.	พ.ย.	ธ.ค.	เฉลี่ย
2567	33,891	34,379	36,781	40,614	40,754	40,435	41,039	40,680	40,529	42,500	43,317	42,748	39,805
2568	43,811	46,328	47,700	51,548	51,264	51,774	51,348	51,598	55,384	62,593	62,683	64,526	53,380
2569	70,007	74,235	74,566	72,267*									72,769
%YoY	59.8	60.2	56.3	40.2									36.3



### ความเคลื่อนไหวของอัตราแลกเปลี่ยนรายวัน (บาทต่อดอลลาร์สหรัฐ)



ที่มา: ธนาคารแห่งประเทศไทย



### ความเคลื่อนไหวในสัปดาห์นี้

เงินบาทเคลื่อนไหวผันผวนในระดับที่แข็งแกร่งกว่าสัปดาห์ก่อน ท่ามกลางความหวังการยุติสงครามในตะวันออกกลาง แม้ว่าความไม่แน่นอนยังสูง ในช่วงต้นสัปดาห์เงินบาทอ่อนค่าลงสวนทางกับเงินดอลลาร์สหรัฐที่แข็งค่าตามราคาน้ำมันในตลาดโลกซึ่งเพิ่มสูงขึ้นมาก หลังสงครามในตะวันออกกลางยืดเยื้อเข้าสู่สัปดาห์ที่ 5 และมีสัญญาณตึงเครียดมากขึ้นจากการที่กลุ่มอู่อียูเข้าร่วมโจมตีอิสราเอลอย่างเป็นทางการ นอกจากนี้ เงินบาทยังมีปัจจัยลบจากสถานะขายสุทธิหุ้นและพันธบัตรไทยของต่างชาติด้วยเช่นกัน ทั้งนี้ เงินบาทแข็งค่าขึ้นในช่วงกลางสัปดาห์ ขณะที่เงินดอลลาร์สหรัฐเผชิญแรงขาย หลังตลาดมีความหวังว่าสถานการณ์ตึงเครียดในตะวันออกกลางจะคลี่คลายลง หลัง ปธน. โดนัลด์ ทรัมป์ แถลงถึงความสำเร็จของภารกิจทำลายขีดความสามารถทางการทหารของอิหร่านและระบุว่า สหรัฐฯ ใกล้จะบรรลุภารกิจแล้ว อย่างไรก็ตาม การเคลื่อนไหวของเงินบาทในระหว่างสัปดาห์ยังคงมีความผันผวน โดยแถลงการณ์ของ ปธน. ทรัมป์ที่ว่า สหรัฐฯ จะยกระดับการโจมตีอิหร่านอย่างรุนแรงในช่วง 2-3 สัปดาห์ข้างหน้า ซึ่งขัดกับการคาดการณ์ของตลาดที่คาดหวังว่าสงครามจะใกล้ยุติได้กดดันให้เงินบาทอ่อนค่าลงช่วงสั้น ๆ ก่อนจะฟื้นตัวแข็งค่ากลับมาสอดคล้องกับสกุลเงินเอเชียในภาพรวมที่มีปัจจัยหนุนเพิ่มเติมจากรายงานข่าวที่ระบุถึงการหารือระหว่างอิหร่านและโอมานเพื่อบริหารจัดการการเงินเรือผ่านช่องแคบฮอร์มุซ



### แนวโน้มค่าเงินบาท

เงินบาทมีแนวโน้มเคลื่อนไหวผันผวนต่อเนื่อง จากสถานการณ์ภูมิรัฐศาสตร์ในตะวันออกกลางที่ยังเป็นปัจจัยกดดันหลัก เงินบาทยังมีความเสี่ยงเผชิญแรงกดดันฝั่งอ่อนค่าจากสถานการณ์สงครามในตะวันออกกลาง โดยเฉพาะความตึงเครียดบริเวณช่องแคบฮอร์มุซที่ผลักดันให้ราคาน้ำมันดิบในตลาดโลกพุ่งสูงขึ้นอย่างรวดเร็ว ซึ่งส่งผลกระทบต่อต้นทุนการนำเข้าพลังงานและอาจกดดันดุลบัญชีเดินสะพัดของไทย ประกอบกับ ทิศทางนโยบายการเงินของธนาคารกลางสหรัฐฯ (Fed) ที่ตลาดประเมินว่าอาจจะลดการปรับลดอัตราดอกเบี้ยออกไปจากความเสี่ยงด้านเงินเฟ้อ ส่งผลให้เงินดอลลาร์สหรัฐยังมีแรงหนุนให้ทรงตัวในระดับแข็งค่า อย่างไรก็ตาม หากมีความคืบหน้าเชิงบวกเกี่ยวกับการเจรจาหยุดยิงในตะวันออกกลาง รวมถึงทิศทางกระแสเงินทุนต่างชาติที่อาจไหลเข้าตลาดหุ้นหรือตลาดพันธบัตรไทย ก็จะเป็นปัจจัยสำคัญที่ช่วยพยุงไม่ให้เงินบาทอ่อนค่าลงไปมากหรืออาจหนุนให้กลับมาแข็งค่าได้ในระยะสั้น

**ปัจจัยสำคัญที่ต้องติดตาม** ได้แก่ อัตราเงินเฟ้อเดือน มี.ค. 69 ของไทย การแถลงนโยบายรัฐบาลต่อรัฐสภา สถานการณ์ในตะวันออกกลาง ทิศทางราคาน้ำมันในตลาดโลก ทิศทางเงินทุนต่างชาติ ถ้อยแถลงของเจ้าหน้าที่ Fed เกี่ยวกับแนวโน้มดอกเบี้ยและข้อมูลเศรษฐกิจสหรัฐฯ อาทิ ดัชนี ISM ภาคบริการ และอัตราเงินเฟ้อเดือน มี.ค. 69 ดัชนีราคา PCE/Core PCE เดือน ก.พ. 69 และตัวเลข GDP ไตรมาส 4/2568

### ความเคลื่อนไหวของอัตราแลกเปลี่ยนรายเดือน

	ม.ค.	ก.พ.	มี.ค.	เม.ย.	พ.ค.	มิ.ย.	ก.ค.	ส.ค.	ก.ย.	ต.ค.	พ.ย.	ธ.ค.	เฉลี่ย
2568	34.26	33.78	33.82	33.75	32.93	32.62	32.44	32.45	32.01	32.55	32.40	31.54	32.88
2569	31.27	31.25	32.29	32.66*									31.87
%MoM	-0.87	-0.05	3.33	1.14									
%YoY	-8.73	-7.48	-4.52	-3.22									-3.07

หมายเหตุ: \*ค่าเงินบาทเฉลี่ยวันที่ 1 - 3 เม.ย. 69 ที่มา: ธนาคารแห่งประเทศไทย (เครื่องหมาย - คือแข็งค่า)