

สถานการณ์เศรษฐกิจไทย

กรกฎาคม - กันยายน 2562

อัตราการเจริญเติบโต
ของเศรษฐกิจไทย

อัตราการเจริญเติบโต
ของเศรษฐกิจไทย

1

การใช้ช่วย การลงทุน
ดอกเบี้ย นโยบาย และ
อัตราแลกเปลี่ยน

2

ดัชนีความเชื่อมั่น
และดัชนีราคา

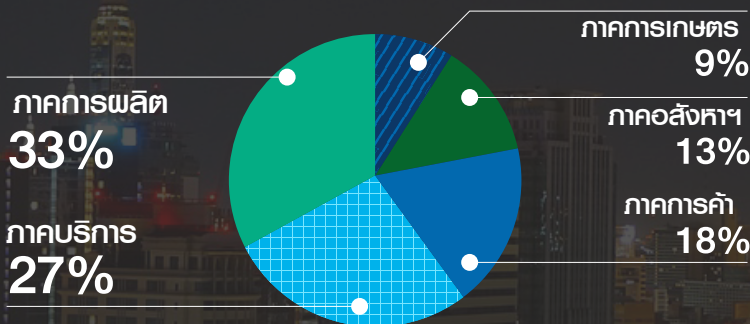
3

ปัจจัยที่ส่งผลต่อ
เศรษฐกิจไทย
ไตรมาส 1 ปี 2562

4

การเติบโตของเศรษฐกิจไทย ไตรมาส 3/2562 อยู่ที่ร้อยละ 2.4

โครงสร้างระบบเศรษฐกิจไทย



อัตราการเติบโตของเศรษฐกิจไทย (GDP Growth)

อัตราการเติบโตของเศรษฐกิจไทย (GDP Growth) ไตรมาสที่ 3 ของปี 2562 ขยายตัวร้อยละ 2.4 สูงกว่าไตรมาสก่อนหน้า ซึ่งอยู่ที่ร้อยละ 2.3 ประมาณการเติบโตทั้งปี 2562 อยู่ที่ระหว่างร้อยละ 2.6 ทั้งนี้ โครงสร้างเศรษฐกิจไทยแบ่งตามสัดส่วนผลิตภัณฑ์มวลรวมในประเทศเป็น 5 ด้าน ได้แก่ ภาคการผลิต คิดเป็นร้อยละ 33 ภาคบริการ ร้อยละ 27 ภาคการค้า ร้อยละ 18 ภาคอสังหาริมทรัพย์ร้อยละ 13 และภาคเกษตร ร้อยละ 9



ภาคเกษตร / อุตสาหกรรมเกษตร

ดัชนีผลผลิตสินค้าเกษตร ปรับตัวเพิ่มขึ้นร้อยละ 1.5 สอดคล้องกับดัชนีราคาสินค้าเกษตรที่ปรับเพิ่มขึ้นร้อยละ 2.4 ตามการเพิ่มขึ้นของราคาสินค้าเกษตรสำคัญ อาทิ ข้าวเปลือก เพิ่มขึ้นร้อยละ 9.9 เนื่องจากตลาดมีความต้องการอย่างต่อเนื่อง สุกร เพิ่มขึ้นร้อยละ 15.9 จากปริมาณผลผลิตออกสู่ตลาดลดลง และราคาในตลาดโลกปรับตัวสูงขึ้น ผลไม้ เพิ่มขึ้นร้อยละ 5.7 จากผลผลิตบางรายการไม่เพียงพอต่อความต้องการของตลาด อาทิ สับปะรด และทุเรียน เป็นต้น ส่งผลให้ดัชนีรายได้เกษตรกรโดยรวมเพิ่มขึ้นร้อยละ 3.5



ภาคอุตสาหกรรม

การผลิตสาขาอุตสาหกรรมลดลงร้อยละ 1.5 สอดคล้องกับดัชนีผลผลิตอุตสาหกรรมที่ลดลงร้อยละ 4.2 มาจากการผลิตยานยนต์ ลดลงร้อยละ 6.3 การผลิตผลิตภัณฑ์ปิโตรเลียม ลดลงร้อยละ 7.4 การผลิตชิ้นส่วนและแผงวงจรอิเล็กทรอนิกส์ ลดลงร้อยละ 12.0 เป็นต้น สำหรับดัชนีผลผลิตที่เพิ่มขึ้น อาทิ การผลิตพลาสติกและยาง เพิ่มขึ้นร้อยละ 3.8 การผลิตเภสัชภัณฑ์ เคมีภัณฑ์ที่ใช้รักษาโรค เพิ่มขึ้นร้อยละ 12.1 การผลิตเฟอร์นิเจอร์ เพิ่มขึ้นร้อยละ 8.4 เป็นต้น โดยมีอัตราการนำเข้าสินค้าการผลิตเฉลี่ย อยู่ที่ร้อยละ 65.0 ลดลงจากร้อยละ 65.6 ในไตรมาสก่อนหน้าและลดลงจากร้อยละ 68.7 ในไตรมาสเดียวกันของปีก่อน



ภาคธุรกิจบริการ

สาขาที่พักแรมและบริการด้านอาหาร ขยายตัวร้อยละ 6.6 สอดคล้องกับการเพิ่มขึ้นของนักท่องเที่ยวต่างชาติ ซึ่งไตรมาสนี้ มีจำนวน 9.7 ล้านคน เพิ่มขึ้นร้อยละ 7.2 จากร้อยละ 1.4 ในไตรมาสก่อนหน้า ส่วนหนึ่งเป็นผลจากการขยายระยะเวลาการยกเว้นค่าธรรมเนียมการตรวจลงตรา (Visa on Arrival: VOA) ให้นักท่องเที่ยวจาก 21 ประเทศ ไปจนถึงวันที่ 30 เมษายน 2563 โดยนักท่องเที่ยวต่างชาติที่ขยายตัวสูง อาทิ อินเดีย เพิ่มขึ้นร้อยละ 28.3 จีน เพิ่มขึ้นร้อยละ 17.3 และเกาหลีใต้ เพิ่มขึ้นร้อยละ 8.6 เป็นต้น รวมรายรับจากการท่องเที่ยว 738.5 พันล้านบาท เพิ่มขึ้นร้อยละ 2.5 การผลิตสาขาการขนส่ง การขายปลีก และการซ่อมยานยนต์และจักรยายนต์ ขยายตัวร้อยละ 5.6 การผลิตสาขาการขนส่งและสถานที่เก็บสินค้า ขยายตัวร้อยละ 2.5 เพิ่มขึ้นจากไตรมาสก่อนหน้าที่ร้อยละ 2.3 สาขาไฟฟ้า ก๊าซ และระบบปรับอากาศ ขะลอตัวลงตามการชะลอตัวของกิจกรรมการผลิตไฟฟ้า สาขาก่อสร้าง ชะลอตัวลงจากไตรมาสก่อนหน้าอยู่ที่ร้อยละ 5.1 ตามการลดลงอย่างช้าๆ ของการก่อสร้างภาครัฐ ในขณะที่การก่อสร้างภาคเอกชนทรงตัว



TPSO
Trade Policy and Strategy Office

สำนักงานนโยบายและยุทธศาสตร์การค้า
กระทรวงพาณิชย์

<https://www.facebook.com/TPSO.MOC>

[@TPSO.Tradeinsights](https://www.linkedin.com/company/TPSO.Tradeinsights)

<https://www.tpsa.moc.go.th>

หน้า
1

การส่งออกไตรมาส 3/2562

มีมูลค่า 63,295 ล้านดอลลาร์สหรัฐ

ทรงตัวที่ร้อยละ 0

การส่งออกสินค้า

ไตรมาส 3/62 มีมูลค่า 63,295 ล้านดอลลาร์สหรัฐ ทรงตัวที่ร้อยละ 0 โดยปริมาณการส่งออกลดลงร้อยละ 0.4 เนื่องจากอุปสงค์ตลาดโลกชะงักตัวลงตามภาวะเศรษฐกิจของประเทศคู่ค้า สงครามการค้าระหว่างสหรัฐฯ และจีน รวมทั้งภาวะการค้าสินค้าอิเล็กทรอนิกส์ในตลาดโลกที่ยังชะลอตัวอย่างต่อเนื่อง ราคาสินค้าส่งออกเพิ่มขึ้นร้อยละ 0.4 ตามการเพิ่มขึ้นของราคาสินค้าเกษตรและประมง มูลค่าการส่งออกสินค้าเกษตรลดลงร้อยละ 8.9 ตามปริมาณที่ลดลง อาทิ ข้าว ยางพารา และมันสำปะหลัง ในขณะที่มูลค่าการส่งออกสินค้าอุตสาหกรรม ลดลงร้อยละ 4.9 สำหรับตลาดที่ยังขยายตัวได้ดี อาทิ สหรัฐฯ (ร้อยละ 7.7) จากปัจจัยการเบี่ยงเบนการค้าจากสงครามการค้า จีน (ร้อยละ 2.8) ตามการเพิ่มขึ้นของการส่งออกผลไม้สด แซ่เหียน แซ่แข็งและแห้ง และรถยนต์ อุปกรณ์และส่วนประกอบ และญี่ปุ่น (ร้อยละ 2.9) เป็นต้น

การส่งออกสินค้า

มีมูลค่า 55,333 ล้านดอลลาร์สหรัฐ ลดลงร้อยละ 6.8 เป็นการลดลงต่อเนื่องเป็นไตรมาสที่สาม เป็นผลจากปริมาณการนำเข้าในหมวดวัตถุดิบและสินค้าชั้นกลางที่ลดลงร้อยละ 7.0 สอดคล้องกับการส่งออกและการผลิตภาคอุตสาหกรรมที่ลดลง สำหรับดุลการค้ายังเกินดุล อยู่ที่ 7.9 พันล้านดอลลาร์สหรัฐ สูงกว่าไตรมาสก่อนหน้าซึ่งอยู่ที่ 5.7 พันล้านดอลลาร์สหรัฐ

การบริโภคในประเทศ

การบริโภคภาคเอกชน ขยายตัวร้อยละ 4.2 สอดคล้องกับการขยายตัวของเครื่องใช้ไฟฟ้าด้านการใช้จ่ายสำคัญ โดยเฉพาะดัชนีปริมาณการใช้ไฟฟ้าครัวเรือน ดัชนีปริมาณการจำหน่ายน้ำมันเบนซิน แก๊สโซฮอล์ และดีเซล และดัชนีปริมาณการนำเข้าสินค้าหมวดสิ่งทอเครื่องนุ่งห่ม คาดว่าทั้งปี 2562 จะขยายตัวร้อยละ 4.3

การลงทุน

การลงทุนของภาคเอกชน ขยายตัวที่ร้อยละ 2.4 ตามการขยายตัวของการลงทุนในหมวดเครื่องมือเครื่องจักรที่ขยายตัวร้อยละ 3.1 ส่วนการลงทุนในหมวดก่อสร้างทรงตัว **การลงทุนของภาครัฐ** เพิ่มขึ้นที่ร้อยละ 3.7 โดยการลงทุนของรัฐบาลขยายตัวที่ร้อยละ 5.6 และการลงทุนของรัฐวิสาหกิจขยายตัวที่ร้อยละ 0.8 **คาดว่าทั้งปี 2562** การลงทุนรวมจะขยายตัวร้อยละ 2.7 | **มูลค่าการขอรับการส่งเสริมการลงทุน** ไตรมาส 3/62 มีมูลค่า 81.5 พันล้านบาท ลดลงร้อยละ 11.4 ในขณะที่การขอรับการส่งเสริมการลงทุนในพื้นที่ EEC มีมูลค่า 49.9 พันล้านบาท เพิ่มขึ้นร้อยละ 75.1 | **การลงทุนทางตรงของต่างชาติ (FDI)** ในช่วงเก้าเดือนแรก (ม.ค. - ก.ย. 2562) มีโครงการยื่นขอรับการส่งเสริมจำนวน 689 โครงการ คิดเป็นมูลค่า 203,366 ล้านบาท มูลค่าเพิ่มขึ้นร้อยละ 69 จากช่วงเดียวกันของปีก่อน ส่วนใหญ่เป็นโครงการในหมวดเครื่องใช้ไฟฟ้าและอิเล็กทรอนิกส์ คิดเป็นร้อยละ 27 รองลงมาเป็นหมวดผลิตภัณฑ์โลหะ เครื่องจักรและอุปกรณ์ขนส่ง คิดเป็นร้อยละ 24 ประเทศที่มำลงทุนมากที่สุด ได้แก่ ญี่ปุ่น คิดเป็นร้อยละ 24 ของ FDI ทั้งหมด รองลงมา ได้แก่ จีน สวิสเซอร์แลนด์ ไต้หวัน และสิงคโปร์ ตามลำดับโดยโครงการ FDI ที่ขอรับการส่งเสริมในอุตสาหกรรมเป้าหมาย มีจำนวน 372 โครงการ มูลค่ารวม 131,775 ล้านบาท มูลค่าคิดเป็นร้อยละ 65 ของ FDI ทั้งหมด

อัตราการว่างงาน

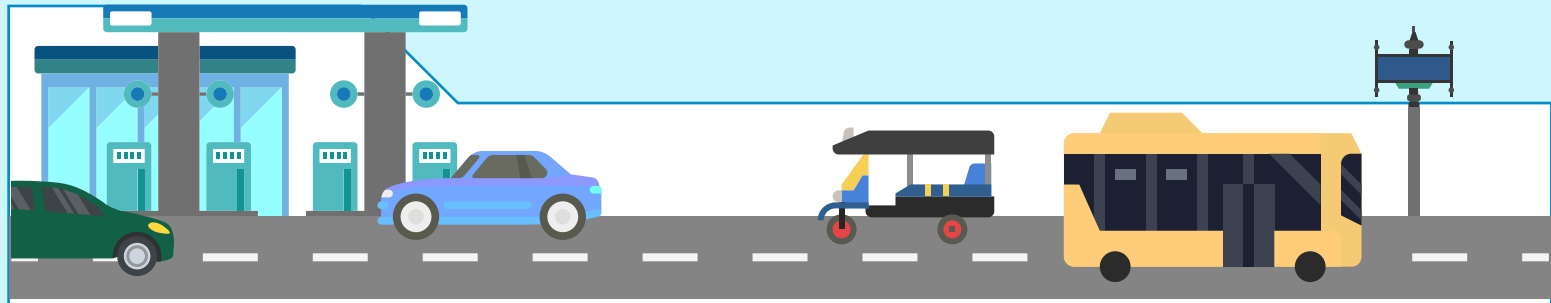
ในไตรมาส 3/2562 อยู่ที่ร้อยละ 1.1 คิดเป็นผู้ว่างงานเฉลี่ยจำนวน 400,000 คน สูงกว่าร้อยละ 1.0 ในช่วงเดียวกันของปีก่อน โดยผู้มีงานทำภาคเกษตรลดลงร้อยละ 1.8 ติดต่อกันเป็นไตรมาสที่สาม สอดคล้องกับการลดลงของผลผลิตสินค้าเกษตรบางรายการ เช่น ข้าวเปลือก และข้าวโพด ในขณะที่ผู้มีงานทำนอกภาคเกษตรลดลงร้อยละ 2.3 เป็นครั้งแรกในรอบ 5 ไตรมาส ตามการลดลงของผู้มีงานทำในสาขาการผลิตอุตสาหกรรม สาขาก่อสร้าง และสาขาการขนส่ง ขยายปลีก และซ่อมยานยนต์เป็นสำคัญ ส่วนจำนวนผู้มีงานทำ ที่ขยายตัว ได้แก่ สาขาที่พักแรมและบริการด้านอาหาร

อัตราดอกเบี้ยนโยบาย

ในไตรมาสที่ 3/62 อัตราดอกเบี้ยนโยบายอยู่ที่ร้อยละ 1.5 เนื่องจากประเมินว่าเศรษฐกิจไทยมีแนวโน้มขยายตัวต่ำกว่าที่ประเมินไว้ และอัตราเงินเฟ้อมีแนวโน้มอยู่ในระดับต่ำกว่ากรอบเป้าหมายอย่างมีนัยสำคัญ จากการประชุมของคณะกรรมการนโยบายการเงิน (กนง.) วันที่ 6 พ.ย. 62 มีมติให้ลดอัตราดอกเบี้ยนโยบายร้อยละ 0.25 ต่อปี เป็นร้อยละ 1.25 ต่อปี เนื่องจากประเมินว่าเศรษฐกิจมีแนวโน้มต่ำกว่าที่ประเมินไว้และต่ำกว่าศักยภาพมากขึ้น จากการส่งออกที่ลดลง ส่งผลไปสู่การจ้างงานและอุปสงค์ในประเทศ ทั้งนี้ สินเชื่อภาคเอกชนของสถาบันรับฝากเงินชะลอตัวลงทั้งในสินเชื่อธุรกิจและสินเชื่อครัวเรือน โดยเฉพาะอย่างยิ่งสินเชื่อเพื่อที่อยู่อาศัยลดลงร้อยละ 5.3 ภายหลังหลักเกณฑ์การกำกับดูแลสินเชื่อเพื่อที่อยู่อาศัยที่ปรับปรุงใหม่มีผลบังคับใช้ในเดือนเมษายน 2562


อัตราแลกเปลี่ยน

ในไตรมาส 3/2562 ค่าเงินบาทเฉลี่ยอยู่ที่ 31.71 บาทต่อดอลลาร์สหรัฐ แข็งค่าขึ้นจากค่าเฉลี่ยในไตรมาสก่อนหน้าร้อยละ 2.8 สอดคล้องกับปัจจัยพื้นฐานเศรษฐกิจไทยยังอยู่ในเกณฑ์ดี รวมทั้งการเกินดุลบัญชีเดินสะพัดอย่างต่อเนื่อง ขณะที่ค่าเงินของประเทศอื่นในภูมิภาคเคลื่อนไหวอ่อนค่าลงเทียบกับดอลลาร์สหรัฐ ทั้งนี้ เมื่อเทียบกับประเทศคู่ค้า/คู่แข่ง เงินบาทเคลื่อนไหวแข็งค่าขึ้น สะท้อนจากดัชนีค่าเงินบาท (NEER) ที่เพิ่มขึ้นจากค่าเฉลี่ยไตรมาสก่อนหน้า อย่างไรก็ตาม ในเดือน พ.ย.62 ธพท. ปรับปรุงกฎเกณฑ์เพื่อสนับสนุนให้เงินทุนไหลออก เพื่อลดแรงกดดันต่อเงินบาท อาทิ การยกเว้นการนำเงินรายได้จากการส่งออกกลับประเทศ เป็นต้น



ราคาน้ำมัน

ราคาน้ำมัน ราคาน้ำมันดิบในตลาดโลก (เฉลี่ย 4 ตลาด ได้แก่ ดูไบ เบนท์ โอมาน และเวสต์เท็กซัส) ไตรมาสที่ 3/2562 เฉลี่ยอยู่ที่ 60.22 ดอลลาร์สหรัฐต่อบาร์เรล ลดลงร้อยละ 18.1 เมื่อเทียบกับช่วงเดียวกันของปีก่อน และลดลงร้อยละ 8.5 เมื่อเทียบกับไตรมาสก่อนหน้า การปรับตัวลดลงของราคาน้ำมันดิบในตลาดโลกไตรมาสนี้ มีสาเหตุสำคัญมาจาก 1 ปริมาณน้ำมันดิบคงคลังของกลุ่ม OECD เพิ่มขึ้นมาอยู่ที่ 2,890 ล้านบาร์เรล เพิ่มขึ้นร้อยละ 1.5 เมื่อเทียบกับช่วงเดียวกันของปีก่อน 2 การชะลอตัวของเศรษฐกิจโลก ทำให้ความต้องการน้ำมันดิบยังเพิ่มขึ้นอย่างช้าๆ และ 3 ความวิตกกังวลของนักลงทุนต่อความเสี่ยงสำคัญ อาทิ สงครามการค้าระหว่างสหรัฐฯ และจีน



ดัชนีความเชื่อมั่น

ดัชนีความเชื่อมั่นผู้บริโภค ที่จัดทำโดยสำนักงานนโยบายและยุทธศาสตร์การค้า (สนค.) กระทรวงพาณิชย์ ในไตรมาส 3/2562 พบว่าปรับตัวลดลงเมื่อเทียบกับไตรมาสที่ผ่านมา โดยค่าดัชนี อยู่ในระดับต่ำกว่าช่วงความเชื่อมั่น เป็นผลจากผู้บริโภคกังวลเรื่องปัญหาการชะลอตัวของเศรษฐกิจโลกและเศรษฐกิจไทยที่ได้รับผลกระทบจากสงครามการค้า ประกอบกับการแข็งค่าของเงินบาท ส่งผลให้การส่งออกหดตัว รวมทั้ง ยังมีปัญหาหนี้ครัวเรือนที่อยู่ในระดับสูง ส่งผลให้ผู้บริโภคระมัดระวังเรื่องการใช้จ่ายมากขึ้น



ดัชนีราคา

สำหรับสถานการณ์ด้านราคาสินค้าในประเทศ สนค. ได้ประเมินสภาวะราคาสินค้าและบริการแต่ละเดือน ผ่านการจัดทำดัชนีราคาสินค้าและบริการ ประกอบด้วย 1 ดัชนีราคาผู้บริโภค หรืออัตราเงินเฟ้อ 2 ดัชนีราคาผู้ผลิต ซึ่งแสดงถึงระดับราคาสินค้าที่นำมาผลิตในภาคส่วนต่างๆ 3 ดัชนีราคาวัสดุก่อสร้าง และ 4 ดัชนีราคาสินค้านำเข้าส่งออก

อัตราเงินเฟ้อทั่วไป ในช่วงไตรมาสที่ 3/2562 (ก.ค. - ก.ย. 2562) เฉลี่ยอยู่ที่ร้อยละ 0.61 เป็นการขยายตัวแบบชะลอตัวลงเมื่อเทียบกับไตรมาสที่ผ่านมา เป็นผลมาจากดัชนีราคาในหมวดที่ไม่ใช่อาหารและเครื่องดื่มที่ปรับตัวลดลง ตามการลดลงของราคาน้ำมันขายปลีกในประเทศ ส่วนอัตราเงินเฟ้อพื้นฐาน มีค่าเฉลี่ยอยู่ที่ 0.45 เป็นการขยายตัวแบบชะลอตัวลง เมื่อเทียบกับไตรมาสที่ผ่านมา ทั้งนี้ กระทรวงพาณิชย์ได้ปรับลดคาดการณ์เงินเฟ้อ ปี 2562 โดยอยู่ระหว่าง 0.7 - 1.0 ปัจจัยสำคัญมาจากสินค้ากลุ่มพลังงานที่ลดลงจากราคาขายปลีกน้ำมันเชื้อเพลิงในประเทศ รวมทั้งสถานการณ์เงินบาทที่แข็งค่า

ดัชนีราคาผู้ผลิต 3/2562 ปรับตัวลดลงเฉลี่ยร้อยละ 1.6 เมื่อเทียบกับไตรมาสก่อนหน้า เป็นผลมาจากราคาสินค้าในหมวดผลิตภัณฑ์อุตสาหกรรมปรับตัวลดลงจากราคาผลิตภัณฑ์ปิโตรเลียม เคมีภัณฑ์และผลิตภัณฑ์เคมี และผลิตภัณฑ์จากเหมืองที่ปรับตัวลดลงตามการลดลงของราคาลิกไนต์ ปิโตรเลียม และก๊าซธรรมชาติ ส่วนราคาผลิตภัณฑ์เกษตรกรรม ปรับตัวเพิ่มขึ้นต่อเนื่องจากไตรมาสที่ผ่านมาเป็นผลจากการเพิ่มขึ้นของสัตว์มีชีวิตและผลิตภัณฑ์ เพิ่มขึ้นร้อยละ 0.5

ดัชนีราคาวัสดุก่อสร้าง ในไตรมาส 3/2562 ปรับตัวลดลงเฉลี่ยร้อยละ 2.4 เมื่อเทียบกับไตรมาสที่ผ่านมา เป็นผลมาจากการปรับตัวลดลงของดัชนีราคาหมวดเหล็กและผลิตภัณฑ์เหล็กซึ่งลดลงร้อยละ 13.3 ตามราคาตลาดโลกที่ลดลง นอกจากนี้ หมวดผลิตภัณฑ์คอนกรีต และหมวดซีเมนต์ ปรับตัวลดลงเช่นกัน ในขณะที่ดัชนีราคาหมวดไม้และผลิตภัณฑ์จากไม้ กลับมีการขยายตัว ทั้งนี้ ในไตรมาส 4/62 คาดการณ์ว่าดัชนีราคาวัสดุก่อสร้าง อาจจะมีแนวโน้มชะลอตัวอย่างต่อเนื่อง เป็นผลจากยอดจำหน่ายอสังหาริมทรัพย์ และการเปิดตัวโครงการใหม่ๆ ของภาคเอกชนที่ชะลอตัวลง ตามสถานการณ์เศรษฐกิจในภาพรวม อีกทั้ง การจัดสรรเงินในการก่อสร้างภาครัฐของปีงบประมาณ พ.ศ. 2563 มีความล่าช้ากว่าปกติ จึงอาจส่งผลกระทบต่อการลงทุนก่อสร้างจากภาครัฐ อย่างไรก็ดี ยังคงมีปัจจัยบวกจากความต้องการใช้วัสดุก่อสร้างเพื่อซ่อมแซมอาคารบ้านเรือนที่ได้รับความเสียหายจากน้ำท่วม ประกอบกับการปรับลดดอกเบี้ยนโยบายของ กนง. ที่คาดว่าจะสามารถกระตุ้นการขยายในภาคอสังหาริมทรัพย์ได้มากขึ้น

ดัชนีราคาสินค้านำเข้า ไตรมาส 3/2562 ปรับตัวลดลงเฉลี่ยร้อยละ 0.2 เป็นการชะลอตัวต่อเนื่องจากไตรมาสที่ผ่านมา เป็นผลมาจากการปรับตัวลดลงในหมวดสินค้าเชื้อเพลิง ตามการลดลงของราคาในตลาดโลก ทั้งนี้ แนวโน้มดัชนีราคาสินค้านำเข้าในช่วงไตรมาสสุดท้ายของปี 2562 คาดว่าการที่เศรษฐกิจไทยได้รับผลกระทบจากสถานการณ์สงครามการค้าและการชะลอตัวของเศรษฐกิจโลก รวมทั้งยังมีแรงกดดันจากความผันผวนของราคาน้ำมันดิบ ส่งผลต่ออุปสงค์ของสินค้าต่างๆ ในตลาด อย่างไรก็ตาม การที่เงินบาทแข็งค่า เป็นผลบวกต่อผู้ประกอบการนำเข้านำเข้าสินค้าให้สามารถนำเข้านำเข้าได้ในราคาที่ถูกลง

ดัชนีราคาสินค้าส่งออก ไตรมาส 3/2562 ปรับตัวเพิ่มขึ้นเฉลี่ยร้อยละ 0.4 เป็นผลจากการปรับตัวสูงขึ้นของหมวดสินค้าเกษตรกรรมและอุตสาหกรรมเกษตรตามความต้องการของตลาดโลกที่มีอย่างต่อเนื่อง ทั้งนี้ แนวโน้มดัชนีราคาส่งออกในช่วงไตรมาสสุดท้ายของปี 2562 ยังมีปัจจัยเสี่ยงจากปัญหาสงครามการค้าระหว่างสหรัฐฯ และจีน ความผันผวนของราคาน้ำมัน อัตราแลกเปลี่ยน และราคาทองคำ รวมทั้ง มาตรการกีดกันทางการค้าจากต่างประเทศ ล้วนเป็นปัจจัยที่อาจส่งผลกระทบต่อส่งออกของไทย จึงจำเป็นต้องมีการเฝ้าระวังอย่างใกล้ชิดต่อไป



แนวนโยบายเศรษฐกิจไทย ปี 2563

ยังมีข้อจำกัดจากการขยายตัวในเกณฑ์ต่ำของเศรษฐกิจประเทศคู่ค้าท่ามกลางความเสี่ยงจากความผันผวนของระบบเศรษฐกิจและการเงินโลกที่ยังอยู่ในเกณฑ์สูง อย่างไรก็ตาม เศรษฐกิจไทยยังมีปัจจัยด้านต่างๆ ที่สามารถนำมาบริหารนโยบายเศรษฐกิจให้เจริญเติบโตได้มากขึ้น



การขับเคลื่อนการส่งออก

ให้มูลค่าการส่งออกกลับมาขยายตัวได้ไม่ต่ำกว่าร้อยละ 3.0 โดยให้ความสำคัญมากขึ้นกับ (1) การขับเคลื่อนการส่งออกสินค้าที่มีโอกาสได้รับประโยชน์จากมาตรการกีดกันทางการค้า (2) การให้ความช่วยเหลือผู้ส่งออกที่ได้รับผลกระทบจากมาตรการกีดกันทางการค้าผ่านความเชื่อมโยงของห่วงโซ่การผลิตและผลกระทบจากการถูกระงับสิทธิพิเศษทางการค้า (GSP) ในตลาดสหรัฐฯ ให้สามารถส่งออกไปตลาดอื่นได้เร็วขึ้น (3) การปฏิบัติตามกรอบกติกาการค้าโลก ข้อกำหนด และแนวทางปฏิบัติในประเทศคู่ค้า (4) การขยายความร่วมมือทางเศรษฐกิจและการค้า โดยเฉพาะการเร่งรัดการเจรจาความตกลงการค้าเสรีภายใต้กรอบต่างๆ และ (5) การดูแลและลดผลกระทบจากการแข็งค่าของเงินบาทที่มีต่อภาคการส่งออกและภาคการผลิต



การขับเคลื่อนภาคการท่องเที่ยวให้สามารถสนับสนุนการขยายตัวทางเศรษฐกิจได้อย่างต่อเนื่อง

ต่อเนื่อง โดยให้ความสำคัญกับ (1) เจาะตลาดกลุ่มนักท่องเที่ยวรายได้สูงในจีน (2) กระจายตลาดนักท่องเที่ยวให้สมดุลมากขึ้น (3) ให้ความสำคัญกับการรักษาความปลอดภัยของนักท่องเที่ยว (4) ป้องกันและแก้ไขปัญหาหมอกควันทางอากาศ (5) จัดกิจกรรมส่งเสริมการท่องเที่ยวทั้งในตลาดใกล้และในภูมิภาค (6) อำนวยความสะดวกและลดปัญหาการแออัดของนักท่องเที่ยวในสถานที่ท่องเที่ยวหลัก และ (7) รมรงค์ให้คนไทยกลับมาเที่ยวในประเทศให้มากขึ้น



การรักษาแรงขับเคลื่อนการขยายตัวทางเศรษฐกิจจากการใช้จ่ายและการลงทุนภาครัฐ

โดยให้ความสำคัญกับการเตรียมแผนงาน/โครงการให้พร้อมเบิกจ่ายได้ทันทีที่ พรบ. งบประมาณรายจ่ายประจำปี พ.ศ. 2563 มีผลบังคับใช้ นอกจากนี้ ยังต้องเร่งรัดการเบิกจ่ายงบประมาณให้อยู่ในระดับไม่ต่ำกว่าร้อยละ 92.3 รวมทั้งเร่งรัดดำเนินโครงการลงทุนโครงสร้างพื้นฐานที่ได้รับอนุมัติเพิ่มเติมและเบิกจ่ายโครงการที่อยู่ระหว่างการก่อสร้างให้เป็นไปตามเป้าหมายที่วางไว้



การสร้างเชื่อมั่นและสนับสนุนการขยายตัวของการลงทุนภาคเอกชน

โดยขับเคลื่อนการส่งออก การติดตาม อำนวยความสะดวกให้โครงการที่ขอรับการส่งเสริมการลงทุน ส่งเสริมให้ใช้กำลังการผลิตในประเทศไทยมากขึ้น โดยใช้จุดเด่นด้านสิทธิประโยชน์การลงทุน ความพร้อม และความเชื่อมโยงของโครงสร้างพื้นฐานด้านการคมนาคมขนส่ง และศักยภาพของพื้นที่เศรษฐกิจพิเศษเพื่อรองรับการลงทุน



การดูแลเกษตรกร กำลังแรงงาน ผู้มีรายได้น้อย วิสาหกิจขนาดกลางและขนาดย่อม และเศรษฐกิจฐานราก

โดยเฉพาะกลุ่มที่ได้ผลกระทบจากการชะลอตัวของภาคการส่งออก การจ้างงาน และได้รับผลกระทบจากราคาสินค้าตกต่ำในตลาดโลก โดยให้ความสำคัญกับการเตรียมมาตรการการเงินและการคลังในการฟื้นฟูเกษตรกรที่ได้รับผลกระทบจากภัยธรรมชาติ ดำเนินการตามโครงการบัตรสวัสดิการแห่งรัฐ ดำเนินมาตรการสินเชื่อที่มีวัตถุประสงค์ในการลดภาระการชำระหนี้ ลดผลกระทบจากการถูกเลิกจ้างช่วยเหลือและพัฒนา SMEs ที่ได้รับผลกระทบจากการส่งออกและท่องเที่ยว เป็นต้น

