

สถานการณ์เศรษฐกิจไทย

ตุลาคม - ธันวาคม 2562

อัตราการเจริญเติบโต
ของเศรษฐกิจไทย

อัตราการเจริญเติบโต
ของเศรษฐกิจไทย

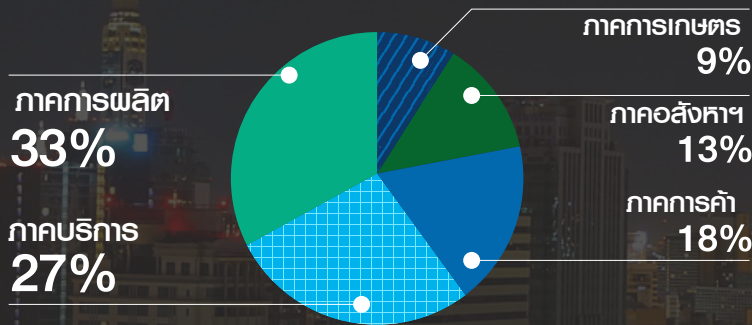
การใช้ทุน การลงทุน
ดอกเบี้ย ภาษี และ
อัตราแลกเปลี่ยน

ดัชนีความเชื่อมั่น
และดัชนีราคา

แนวโน้มเศรษฐกิจไทย
ปี 2563

การเติบโตของเศรษฐกิจไทย ไตรมาส 4/2562 อยู่ที่ร้อยละ 1.6

โครงสร้างระบบเศรษฐกิจไทย



อัตราการเติบโตของเศรษฐกิจไทย (GDP Growth)

อัตราการเติบโตของเศรษฐกิจไทย (GDP Growth) ไตรมาสที่ 4 ของปี 2562 ขยายตัวร้อยละ 1.6 ต่ำกว่าไตรมาสก่อนหน้า ซึ่งอยู่ที่ร้อยละ 2.4 การเติบโตถึงปี 2562 อยู่ที่ร้อยละ 2.4 ทั้งนี้ โครงสร้างเศรษฐกิจไทยแบ่งตามสัดส่วนผลิตภัณฑ์มวลรวมในประเทศเป็น 5 ด้าน ได้แก่ ภาคการผลิต คิดเป็นร้อยละ 33 ภาคบริการ ร้อยละ 27 ภาคการค้า ร้อยละ 18 ภาคอสังหาริมทรัพย์ ร้อยละ 13 และภาคเกษตร ร้อยละ 9



ภาคเกษตร / อุตสาหกรรมเกษตร

ภาคเกษตร/อุตสาหกรรมเกษตร ดัชนีผลผลิตสินค้าเกษตรปรับตัวลดลงร้อยละ 1.6 ตามการลดลงของปริมาณผลผลิตเกษตรสำคัญจากภาวะภัยแล้ง อาทิ ข้าวเปลือก ลดลงร้อยละ 3.2 อ้อย ลดลงร้อยละ 21.2 ปาล์มน้ำมัน ลดลงร้อยละ 15.2 เป็นต้น ส่วนผลผลิตสำคัญที่เพิ่มขึ้น อาทิ กลุ่มไม้ผล เพิ่มขึ้นร้อยละ 8.4 ยางพารา เพิ่มขึ้นร้อยละ 2.4 เป็นต้น ด้านหมวดประมงและปศุสัตว์ขยายตัวที่ร้อยละ 13.7 และ 0.7 ตามลำดับ ดัชนีราคาสินค้าเกษตรเพิ่มขึ้นร้อยละ 3.8 จากสินค้ากลุ่มไม้ผล และข้าวเปลือก เป็นต้น ส่งผลให้ปี 2562 ดัชนีผลผลิตสินค้าเกษตร ดัชนีราคาสินค้าเกษตร และดัชนีรายได้เกษตรกร เพิ่มขึ้นร้อยละ 0.2, 1.9 และ 2.3



ภาคอุตสาหกรรม

ภาคอุตสาหกรรม การผลิตสาขาอุตสาหกรรมลดลงร้อยละ 2.3 ต่อเนื่องจากไตรมาสก่อนหน้า สอดคล้องกับการลดลงของการส่งออก และดัชนีผลผลิตอุตสาหกรรมที่ลดลงร้อยละ 6.9 อัตราการใช้กำลังการผลิตเฉลี่ยอยู่ที่ร้อยละ 63.4 ลดลงจากร้อยละ 65.0 ในไตรมาสก่อนหน้า ทั้งนี้ ดัชนีผลผลิตอุตสาหกรรมสำคัญ ที่ลดลง อาทิ การผลิตยานยนต์ (ลดลงร้อยละ 21.4) การผลิตผลิตภัณฑ์ปิโตรเลียม (ลดลงร้อยละ 15.2) การผลิตน้ำตาล (ลดลงร้อยละ 22.1) เป็นต้น ส่วนดัชนีผลผลิตอุตสาหกรรมสำคัญ ที่เพิ่มขึ้น อาทิ การผลิตเครื่องจักรอื่นๆ ที่ใช้งานทั่วไป (เพิ่มขึ้นร้อยละ 17.0) การผลิตคอมพิวเตอร์และอุปกรณ์ต่อพ่วง (เพิ่มขึ้นร้อยละ 7.3) เป็นต้น รวมทั้งปี 2562การผลิตสาขาอุตสาหกรรมลดลงร้อยละ 0.7เทียบกับการขยายตัวร้อยละ 3.2 ในปี 2561 โดยดัชนีผลผลิตอุตสาหกรรมลดลงร้อยละ 3.7 และอัตราการใช้กำลังการผลิตเฉลี่ยอยู่ที่ร้อยละ 66.3 เทียบกับร้อยละ 69.8 ในปี 2561



ภาคธุรกิจบริการ

ภาคธุรกิจบริการ สาขาที่พักแรมและบริการด้านอาหาร ขยายตัวร้อยละ 6.8 ตามการขยายตัวของจำนวนและรายรับจากนักท่องเที่ยวต่างประเทศ รวมทั้งปี 2562 ขยายตัวร้อยละ 5.5 รายรับรวมจากการท่องเที่ยวอยู่ที่ 3.02 ล้านล้านบาท มีจำนวนนักท่องเที่ยวต่างประเทศรวม 39.8 ล้านคน สาขาการขนส่ง ขยายปลีก การข่มขายนยนต์และจักรยานยนต์ ขยายตัวร้อยละ 5.2 ต่อเนื่องจากไตรมาสก่อนหน้า สอดคล้องกับดัชนีการขยายปลีก (เพิ่มขึ้นร้อยละ 1.3) ดัชนีการขนส่ง (เพิ่มขึ้นร้อยละ 4.3) รวมทั้งปี 2562 การผลิตสาขาการขนส่งฯ เพิ่มขึ้นร้อยละ 5.7 ขะลอลดตัวจากร้อยละ 6.6 ในปี 2561 สาขาไฟฟ้า ก๊าซ และระบบปรับอากาศ หดตัวร้อยละ 0.4 เทียบกับการขยายตัวร้อยละ 3.2 ในไตรมาสก่อนหน้า โดยกิจกรรมการผลิตไฟฟ้าลดลงร้อยละ 3.9 ขณะที่การใช้ไฟฟ้าภาคครัวเรือนเพิ่มขึ้นร้อยละ 3.3 กิจกรรมโรงแยกก๊าซขยายตัวร้อยละ 3.1 ขะลอลดตัวจากร้อยละ 7.5 ในไตรมาสก่อนหน้า สอดคล้องกับปริมาณการใช้ก๊าซในการผลิตไฟฟ้า รวมทั้งปี 2562 สาขาไฟฟ้า ขยายตัวร้อยละ 4.9 เติบโตจากร้อยละ 2.2 ในปี 2561 สาขาการก่อสร้าง ปรับตัวลดลงตามความล่าช้าของกระบวนการงบประมาณซึ่งส่งผลกระทบต่อสร้างภาครัฐที่ลดลงร้อยละ 6.1



TPSO
Trade Policy and Strategy Office

สำนักงานนโยบายและยุทธศาสตร์การค้า
กระทรวงพาณิชย์

<https://www.facebook.com/TPSO.MOC>

[@TPSO.Tradeinsights](https://www.linkedin.com/company/TPSO.Tradeinsights)

<https://www.tpsoc.moc.go.th>

การส่งออกไตรมาส 4/2562

ปรับตัวลดลงร้อยละ 4.9



การส่งออกสินค้า

ไตรมาส 4/62 ปรับตัวลดลงร้อยละ 4.9 โดยปริมาณการส่งออกลดลงร้อยละ 5.3 ในขณะที่ราคาส่งออกเพิ่มขึ้นร้อยละ 0.4 สินค้าส่งออกที่ขยายตัว เช่น น้ำตาล (ร้อยละ 51.1) ชิ้นส่วนและอุปกรณ์คอมพิวเตอร์ (ร้อยละ 5.2) รถจักรยานยนต์ (ร้อยละ 44.1) เครื่องดื่ม (ร้อยละ 11.4) เป็นต้น สินค้าส่งออกที่หดตัว เช่น ผลิตภัณฑ์ปิโตรเลียม (ร้อยละ 30.7) เคมีภัณฑ์ (ร้อยละ 25.9) ข้าว (ร้อยละ 33.3) เป็นต้น ด้านตลาดส่งออกที่ขยายตัว เช่น สหรัฐฯ จีน ตะวันออกกลาง และไต้หวัน ส่วนที่หดตัว เช่น ญี่ปุ่น สหภาพยุโรป อาเซียน และออสเตรเลีย เป็นต้น **รวมทั้งปี 2562 การส่งออกรวมมีมูลค่า 243.0 พันล้านดอลลาร์สหรัฐ ลดลงร้อยละ 3.2**



การนำเข้าสินค้า

การนำเข้าสินค้า ลดลงร้อยละ 7.6 ต่อเนื่องเป็นไตรมาสที่สี่ สอดคล้องกับการลดลงของการส่งออก และการชะลอตัวของอุปสงค์ในประเทศ โดยมูลค่าการนำเข้าสินค้าอุปโภคบริโภคขยายตัวร้อยละ 2.6 ส่วนนำเข้าหมวดวัตถุดิบและสินค้าขั้นกลาง หมวดสินค้าทุน และหมวดอื่นๆ ปรับตัวลดลงร้อยละ 6.8 ร้อยละ 2.1 และร้อยละ 5.6 ตามลำดับ **รวมทั้งปี 2562 การนำเข้ารวมมีมูลค่า 216 พันล้านดอลลาร์สหรัฐ ลดลงร้อยละ 5.4** เมื่อเทียบกับการขยายตัวร้อยละ 13.7 ในปี 2561

ดุลการค้า

ไตรมาส 4/62 เกินดุล 5.9 พันล้านดอลลาร์สหรัฐ สูงกว่าการเกินดุล 4.6 พันล้านดอลลาร์สหรัฐ ในไตรมาสเดียวกันของปีก่อน **รวมทั้งปี 2562 ดุลการค้าเกินดุล 26.6 พันล้านดอลลาร์สหรัฐ สูงกว่าการเกินดุล 22.4 พันล้านดอลลาร์สหรัฐ ในปี 2561**



การบริโภคในประเทศ

การบริโภคในประเทศ การบริโภคภาคเอกชน ขยายตัวร้อยละ 4.1 ปัจจัยสนับสนุนมาจากอัตราดอกเบี้ยและอัตราเงินเฟ้อที่ยังอยู่ในระดับต่ำ สอดคล้องกับภาษีมูลค่าเพิ่ม หมวดโรงแรมและภัตตาคาร ดัชนีปริมาณการจำหน่ายน้ำมันฯ และปริมาณการใช้ไฟฟ้าภาคครัวเรือน ที่เพิ่มขึ้นร้อยละ 6.3 ร้อยละ 3.4 และร้อยละ 3.1 ตามลำดับ ขณะที่การใช้จ่ายเพื่อการอุปโภคของรัฐบาล ปรับตัวลดลงร้อยละ 0.9 ส่วนหนึ่งมาจากความล่าช้าของกระบวนการงบประมาณ **ทั้งปี 2562 การบริโภคภาคเอกชน และการใช้จ่ายของรัฐบาล อยู่ที่ร้อยละ 4.5 และ 1.4 ตามลำดับ**

การลงทุน

การลงทุนของภาคเอกชน ขยายตัวที่ร้อยละ 2.6 เป็นผลจากการลงทุนในสิ่งก่อสร้างที่ขยายตัวร้อยละ 3.1 การลงทุนในเครื่องมือเครื่องจักรขยายตัวร้อยละ 2.5 ขณะที่ **การลงทุนของภาครัฐ** ปรับตัวลดลงร้อยละ 5.1 **รวมทั้งปี 2562 การลงทุนรวมขยายตัวร้อยละ 2.2** แบ่งเป็นการลงทุนภาครัฐขยายตัวร้อยละ 0.2 และการลงทุนภาคเอกชนขยายตัวร้อยละ 2.8 | **การลงทุนทางตรงของต่างชาติ (FDI)** มีโครงการยื่นขอรับการส่งเสริมฯ จำนวน 991 โครงการ มูลค่าเงินลงทุน 506,230 ล้านบาท เทียบกับปี 2561 จำนวนโครงการเพิ่มขึ้นร้อยละ 2 ส่วนมูลค่าลดลงร้อยละ 7 การลงทุนจำแนกตามมูลค่าอุตสาหกรรม อันดับ 1 ได้แก่ หมวดบริการและสาธารณูปโภค คิดเป็นร้อยละ 43 ของ FDI ที่ยื่นขอรับการส่งเสริมฯ ทั้งหมด รองลงมา คือหมวดผลิตภัณฑ์โลหะ เครื่องจักรและอุปกรณ์ขนส่ง คิดเป็นร้อยละ 18 หากจำแนกตามภูมิภาค จะพบว่าส่วนใหญ่อยู่ในภาคตะวันออก ภาคกลาง ภาคตะวันตก และภาคใต้ ตามลำดับ การลงทุนจำแนกตามแหล่งที่มาที่ได้รับอนุมัติ พบว่าญี่ปุ่นได้รับการอนุมัติให้การส่งเสริมมากที่สุด จำนวน 217 โครงการ คิดเป็นร้อยละ 25 รองลงมา คือจีน ร้อยละ 18.4

อัตราการว่างงาน

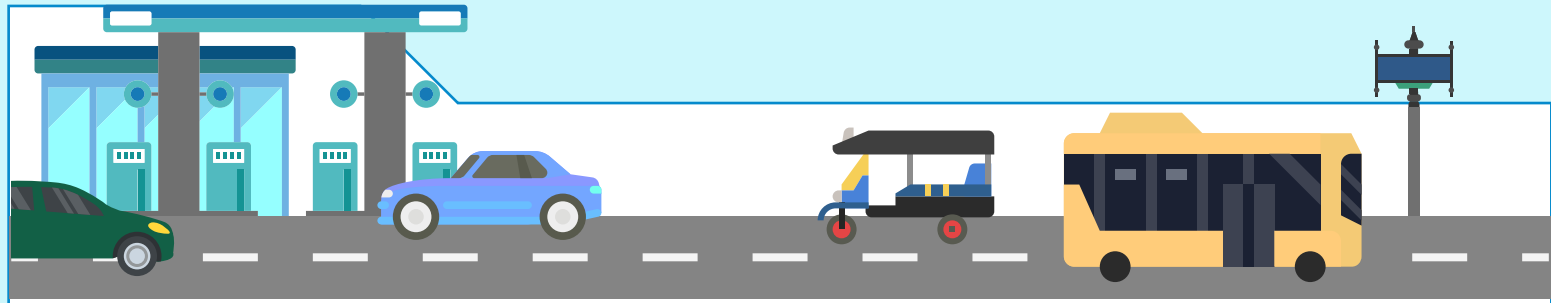
ในไตรมาส 4/2562 อยู่ที่ร้อยละ 1.0 สูงกว่าร้อยละ 0.9 ในช่วงเดียวกันของปีก่อน โดยมีผู้ว่างงานจำนวน 3.7 แสนคน ส่วนผู้มีงานทำปรับตัวลดลงทั้งในภาคเกษตรและนอกภาคเกษตร โดยผู้มีงานทำในภาคเกษตร (สัดส่วนร้อยละ 32.09) ลดลงร้อยละ 1.6 สอดคล้องกับผลผลิตสินค้าเกษตรสำคัญ ส่วนผู้มีงานทำนอกภาคเกษตร (สัดส่วนร้อยละ 67.91) ลดลงร้อยละ 0.9 มาจากการลดลงในภาคการผลิตอุตสาหกรรม สาขาที่พักรวมและบริการด้านอาหาร เป็นสำคัญ **เฉลี่ยทั้งปี 2562 มีผู้ว่างงานจำนวน 3.7 แสนคน คิดเป็นอัตราการว่างงานร้อยละ 1.0**

อัตราดอกเบี้ยนโยบาย

ในไตรมาสที่ 4/2562 คณะกรรมการนโยบายการเงิน (กนง.) มีมติปรับลดอัตราดอกเบี้ยนโยบายลงร้อยละ 0.25 มาอยู่ที่ร้อยละ 1.25 ต่อปี เนื่องจากประเมินว่าเศรษฐกิจไทยมีแนวโน้มขยายตัวต่ำกว่าที่ประเมินไว้ สอดคล้องกับทิศทางมาตรการดำเนินนโยบายทางการเงินของสหรัฐฯ และหลายประเทศ อาทิ อินเดีย ออสเตรเลีย เกาหลีใต้ อินโดนีเซีย อย่างไรก็ตาม จากการประชุมของ กนง. ในเดือนกุมภาพันธ์ 2563 มีมติปรับลดอัตราดอกเบี้ยนโยบายลงอีกร้อยละ 0.25 ต่อปี เป็นร้อยละ 1.00 ต่อปี เนื่องจากประเมินว่าเศรษฐกิจไทยปี 2563 มีแนวโน้มขยายตัวต่ำกว่าประมาณการและศักยภาพค่อนข้างมาก สืบเนื่องจากการแพร่ระบาดของไวรัสโควิด-19 ความล่าช้าของงบประมาณ และปัญหาภัยแล้ง


อัตราแลกเปลี่ยน

ในไตรมาส 4/2562 ค่าเงินบาทเฉลี่ยอยู่ที่ 30.28 บาทต่อดอลลาร์สหรัฐ แข็งค่าขึ้นจากค่าเฉลี่ยในไตรมาสก่อนหน้าร้อยละ 1.4 เป็นผลจากการเกินดุลบัญชีเดินสะพัดอย่างต่อเนื่อง ประกอบกับค่าเงินดอลลาร์สหรัฐอ่อนค่าหลังธนาคารกลางสหรัฐฯ ปรับลดอัตราดอกเบี้ยนโยบายในเดือนตุลาคม 62 ส่วนค่าเงินอื่นๆ ในภูมิภาคเดียวกัน แข็งค่าขึ้นในทิศทางเดียวกับเงินบาท **รวมทั้งปี 2562 ค่าเงินบาทเฉลี่ยอยู่ที่ 31.04 บาทต่อดอลลาร์สหรัฐ ซึ่งแข็งค่าขึ้นจากปี 2561 ร้อยละ 3.96** เป็นผลจากสงครามการค้าระหว่างจีนกับสหรัฐฯ และทิศทางมาตรการดำเนินนโยบายทางการเงินที่ผ่อนคลายของประเทศผู้นำทางการค้า เช่น สหรัฐฯ และสหภาพยุโรป เป็นต้น สำหรับเดือนมกราคม 2563 ค่าเงินบาทมีการเคลื่อนไหวในทิศทางอ่อนค่าลง จากความกังวลเรื่องการแพร่ระบาดของไวรัสโควิด-19 ที่จะกระทบต่อกิจกรรมทางเศรษฐกิจในภาพรวม



ราคาน้ำมัน

ราคาน้ำมัน ราคาน้ำมันดิบในตลาดโลก (เฉลี่ย 4 ตลาด ได้แก่ ดูไบ เบนท์ โอมาน และเวสต์เท็กซัส) ไตรมาสที่ 4/2562 เฉลี่ยอยู่ที่ 60.90 ดอลลาร์สหรัฐต่อบาร์เรล ลดลงร้อยละ 8.1 เมื่อเทียบกับช่วงเดียวกันของปีก่อน แต่เพิ่มขึ้นร้อยละ 1.1 เมื่อเทียบกับไตรมาสก่อนหน้า การปรับตัวลดลงของราคาน้ำมันดิบในตลาดโลกไตรมาสนี้ มีสาเหตุสำคัญมาจาก 1 ปริมาณน้ำมันดิบคงคลังของกลุ่ม OECD เพิ่มขึ้นร้อยละ 1.9 เมื่อเทียบกับช่วงเดียวกันของปีก่อน 2 การชะลอตัวของเศรษฐกิจโลกทำให้ความต้องการน้ำมันดิบเพิ่มขึ้นอย่างช้าๆ และ 3 ความวิตกกังวลของนักลงทุนต่อความเสี่ยงสำคัญ รวมทั้งปี 2562 ราคาน้ำมันดิบในตลาดโลก (เฉลี่ย 4 ตลาด ได้แก่ ดูไบ เบนท์ โอมาน และเวสต์เท็กซัส) อยู่ที่ 61.94 ดอลลาร์สหรัฐต่อบาร์เรล ลดลงร้อยละ 10.3 จากมูลค่าเฉลี่ย 69.08 ดอลลาร์สหรัฐต่อบาร์เรลในปีก่อน



ดัชนีความเชื่อมั่น

ดัชนีความเชื่อมั่นผู้บริโภค ที่จัดทำโดยสำนักงานนโยบายและยุทธศาสตร์การค้า (สนค.) กระทรวงพาณิชย์ ในไตรมาส 4/2562 พบว่าปรับตัวลดลงเมื่อเทียบกับไตรมาสที่ผ่านมา อยู่ที่ 45.1 โดยค่าดัชนีฯ อยู่ในระดับต่ำกว่าช่วงความเชื่อมั่นเป็นผลจากปัจจัยลบด้านปัญหาหนี้ครัวเรือน การแข็งค่าของค่าเงินบาท สถานการณ์สงครามการค้า รวมทั้ง การชะลอตัวของเศรษฐกิจโลก อย่างไรก็ตาม มาตรการต่างๆ ที่รัฐบาลออกมาเพิ่มเติม เช่น การประกันรายได้เกษตรกร มาตรการกระตุ้นการบริโภค และการขับเคลื่อนการลงทุนทั้งภาครัฐและรัฐวิสาหกิจ คาดว่าจะส่งผลให้ผู้บริโภคมีความเชื่อมั่นมากขึ้น



ดัชนีราคา

สำหรับสถานการณ์ด้านราคาสินค้าในประเทศ สนค. ได้ประเมินสภาวะราคาสินค้าและบริการแต่ละเดือน ผ่านการจัดทำดัชนีราคาสินค้าและบริการ ประกอบด้วย 1 ดัชนีราคาผู้บริโภค หรืออัตราเงินเฟ้อ 2 ดัชนีราคาผู้ผลิต ซึ่งแสดงถึงระดับราคาสินค้าที่นำมาผลิตในภาคส่วนต่างๆ 3 ดัชนีราคาวัสดุก่อสร้าง และ 4 ดัชนีราคาสินค้านำเข้าส่งออก

อัตราเงินเฟ้อทั่วไป ในช่วงไตรมาสที่ 4/2562 (ต.ค. - ธ.ค. 2562) เฉลี่ยอยู่ที่ร้อยละ 0.39 เป็นการขยายตัวแบบชะลอตัวลงเมื่อเทียบกับไตรมาสที่ผ่านมา เป็นผลมาจากดัชนีราคาในหมวดที่ไม่ใช่อาหารและเครื่องดื่มที่ปรับตัวลดลงตามการลดลงของราคาน้ำมันขายปลีกในประเทศ ส่วนอัตราเงินเฟ้อพื้นฐานมีค่าเฉลี่ยอยู่ที่ 0.47 เป็นการขยายตัวเพิ่มขึ้นเล็กน้อยเมื่อเทียบกับไตรมาสที่ผ่านมา ทั้งนี้ กระทรวงพาณิชย์ ได้ปรับลดคาดการณ์เงินเฟ้อปี 2563 โดย อยู่ระหว่าง 0.4 - 1.2 ค่ากลางอยู่ที่ 0.8 ซึ่งคาดว่าจะได้รับอานิพลาจากสินค้ากลุ่มพลังงาน

ดัชนีราคาผู้ผลิต 4/2562 ปรับตัวลดลงเฉลี่ยร้อยละ 1.7 เมื่อเทียบกับไตรมาสก่อนหน้า เป็นผลมาจากการลดลงของราคาสินค้าในหมวดผลิตภัณฑ์อุตสาหกรรมจากราคาผลิตภัณฑ์ปิโตรเลียม เคมีภัณฑ์และผลิตภัณฑ์เคมี และผลิตภัณฑ์จากเหมืองจากการลดลงของราคาลิกไนต์ ปิโตรเลียม และก๊าซธรรมชาติ ส่วนราคาผลผลิตเกษตรปรับตัวเพิ่มขึ้นต่อเนื่องจากไตรมาสที่ผ่านมา เนื่องจากการเพิ่มขึ้นของราคาผลผลิตทางการเกษตร สัตว์มีชีวิตและผลิตภัณฑ์

ดัชนีราคาวัสดุก่อสร้าง ในไตรมาส 4/2562 ปรับตัวลดลงต่อเนื่องเฉลี่ยร้อยละ 2.8 เมื่อเทียบกับไตรมาสที่ผ่านมา เป็นผลมาจากการปรับตัวลดลงของราคาสินค้าหมวดเหล็กและผลิตภัณฑ์เหล็ก ซึ่งลดลงร้อยละ 15.1 อีกทั้ง ราคาสินค้าในหมวดสุขภัณฑ์ หมวดซีเมนต์ และหมวดวัสดุฉนวนผิว ก็ปรับตัวลดลงเช่นกัน สำหรับไตรมาส 1/2563 คาดการณ์ว่าราคาวัสดุก่อสร้างจะปรับตัวดีขึ้นตามมาตรการกระตุ้นอสังหาริมทรัพย์ของภาครัฐ และแผนการลงทุนในโครงสร้างพื้นฐานของประเทศ ทั้งระบบราง ถนน และอากาศ นอกจากนี้ ยังมีมาตรการส่งเสริมการลงทุนระหว่างภาครัฐและภาคเอกชน เพื่อเพิ่มศักยภาพในการลงทุนและขยายการลงทุนในโครงสร้างพื้นฐานเพิ่มมากขึ้นอีกด้วย

ดัชนีราคาสินค้านำเข้า ไตรมาส 4/2562 ปรับตัวเพิ่มขึ้นเฉลี่ยร้อยละ 0.8 เป็นการเพิ่มขึ้นจากไตรมาสที่ผ่านมา เป็นผลมาจากการปรับตัวเพิ่มขึ้นในหมวดสินค้าอุปโภคบริโภค ตามความต้องการของประเทศ รวมทั้งสินค้านำเข้า ในขณะที่หมวดสินค้าเชื้อเพลิงปรับตัวลดลงตามการชะลอตัวของเศรษฐกิจโลก ทั้งนี้ แนวโน้มดัชนีราคานำเข้าในปี 2563 คาดว่าจะปรับตัวดีขึ้น จากการที่เศรษฐกิจไทยได้รับปัจจัยสนับสนุนจากการเจรจาในสงครามการค้าระหว่างจีนกับสหรัฐฯ มีแนวโน้มคลี่คลายส่งผลให้อุปสงค์น้ำมันในตลาดโลกมีแนวโน้มฟื้นตัว รวมทั้ง คาดว่าการค้าในหมวดสินค้านำเข้ามีแนวโน้มดีขึ้น หลังมีการย้ายฐานการผลิตมาที่ไทย

ดัชนีราคาส่งออก ปรับตัวเพิ่มขึ้นเฉลี่ยร้อยละ 0.4 เท่ากับไตรมาสที่ผ่านมา เป็นผลจากการปรับตัวสูงขึ้นของหมวดสินค้าเกษตรกรรมและอุตสาหกรรม การเกษตร ตามความต้องการของตลาดโลกที่มีอย่างต่อเนื่อง เพื่อทดแทนสินค้าในตลาดสหรัฐฯ และจีน ทั้งนี้ แนวโน้มดัชนีราคาส่งออกในปี 2563 คาดว่ายังมีปัจจัยเสี่ยงจากปัญหาการแพร่ระบาดของไวรัสโควิด-19 ที่ลุกลามไปทั่วโลก รวมทั้ง ความไม่แน่นอนของอัตราแลกเปลี่ยน ราคาน้ำมัน และเศรษฐกิจโลก

แนวโน้มเศรษฐกิจไทย ปี 2563

สภาพัฒน์ฯ คาดว่าจะขยายตัวร้อยละ 1.5 – 2.5 โดยมีการปรับเปลี่ยนสมมติฐานการประมาณการที่สำคัญๆ ได้แก่ (1) สถานการณ์ภัยแล้ง ที่มีแนวโน้มส่งผลกระทบต่อการผลิตภาคการเกษตรอย่างชัดเจนมากขึ้น (2) การแพร่ระบาดของไวรัสโควิด-19 ในทุกประเทศทั่วโลก ซึ่งส่งผลกระทบต่อทุกภาคส่วน และ (3) ความสำคัญของกระบวนการงบประมาณภายใต้เงื่อนไขดังกล่าว การบริหารเศรษฐกิจไทยในปี 2563 ควรให้ความสำคัญกับการประสานนโยบายและขับเคลื่อนเศรษฐกิจทุกด้าน ควบคู่ไปกับการดำเนินมาตรการเพื่อลดผลกระทบจากภาระของเศรษฐกิจโลกที่มีต่อภาคธุรกิจ โดยเฉพาะ SMEs และผู้มีรายได้น้อยรวมทั้ง เตรียมความพร้อมให้เศรษฐกิจสามารถฟื้นตัวได้เต็มศักยภาพหลังผ่านพ้นเรื่องข้อจำกัดด้านงบประมาณ และผลกระทบจากการแพร่ระบาดของไวรัสโควิด-19 สิ้นสุดลง โดยประเด็นการบริหารเศรษฐกิจมหภาคที่ควรให้ความสำคัญ ประกอบด้วย



การประสานนโยบายการเงินการคลัง

เพื่อประคับประคองเศรษฐกิจในครึ่งปีแรก และสนับสนุนการฟื้นตัวในครึ่งปีหลัง รวมทั้ง ผลักดันให้อัตราเงินเฟ้อมีแนวโน้มที่จะสามารถกลับเข้าสู่เป้าหมายนโยบายทางการเงินที่กำหนดไว้อย่างชัดเจน



การขับเคลื่อนและฟื้นฟูภาคการท่องเที่ยว

เพื่อให้มีจำนวนนักท่องเที่ยวทั้งปีไม่ต่ำกว่า 37 ล้านคน และมีรายได้จากการท่องเที่ยวไม่ต่ำกว่า 1.73 ล้านล้านบาท โดยให้ความสำคัญกับ (1) การผ่อนปรนให้นักท่องเที่ยวต่างชาติสามารถเลื่อนระยะเวลาการเดินทางมาไทยได้ หลังจากการระบาดของไวรัสโควิด-19 โดยไม่เสียค่าธรรมเนียม (2) สนับสนุนให้คนไทยท่องเที่ยวในประเทศไทยมากขึ้น (3) เตรียมการจัดกิจกรรมกระตุ้นการท่องเที่ยวในช่วงครึ่งปีหลัง (4) ดำเนินการตามมาตรการสนับสนุนการท่องเที่ยวของรัฐบาล โดยเฉพาะมาตรการสินเชื่อให้เข้าถึงเป้าหมายได้อย่างมีประสิทธิภาพ เป็นต้น



การขับเคลื่อนการส่งออกให้สามารถกลับมาขยายตัวได้ไม่ต่ำกว่าร้อยละ 2.0 (ไม่รวมทองคำ)

โดยให้ความสำคัญกับ (1) การดำเนินการตามแผนขับเคลื่อนการส่งออกให้บรรลุเป้าหมาย (2) ให้ความสำคัญกับขับเคลื่อนการส่งออกสินค้าที่มีโอกาสมากขึ้นจากการเปลี่ยนแปลงของโลก (3) ให้ความสำคัญกับสินค้าส่งออกที่เกี่ยวข้องและได้รับผลประโยชน์จากการแพร่ระบาดของไวรัสโควิด-19 เช่น สินค้าในกลุ่มวัสดุ อุปกรณ์ และเครื่องมือทางการแพทย์ อาหารและผลิตภัณฑ์อาหาร เป็นต้น (4) เร่งรัดการหาข้อสรุปของการเจรจาภายใต้กรอบความร่วมมือทางการค้าที่สำคัญๆ



การรักษาแรงขับเคลื่อนการขยายตัวทางเศรษฐกิจจากการใช้จ่ายและการลงทุนภาครัฐ

เช่น การเบิกจ่ายงบประมาณปี 63 ให้ได้ร้อยละ 91.2 แบ่งเป็นรายจ่ายประจำร้อยละ 98.0 และรายจ่ายลงทุนร้อยละ 65 เป็นต้น



การสร้างความเชื่อมั่นและสนับสนุนการขยายตัวของการลงทุนภาคเอกชน

เช่น ขับเคลื่อนมาตรการรองรับการย้ายฐานการผลิตของนักลงทุนต่างชาติ การผลักดันการลงทุนในโครงสร้างพื้นฐานขนาดใหญ่ของภาครัฐ และการแก้ไขปัญหาที่นักลงทุนและผู้ประกอบการต่างชาติเห็นว่าเป็นอุปสรรคต่อการดำเนินธุรกิจในไทย เป็นต้น



การดูแลผู้มีรายได้น้อย ผู้ได้รับผลกระทบจากภัยแล้ง และภาคการท่องเที่ยว

อาทิ การมีมาตรการชะลอการเลิกจ้างในธุรกิจที่ได้รับผลกระทบ การเร่งรัดเบิกจ่ายเงินชดเชยความเสียหายที่เกิดขึ้น และการบริหารจัดการน้ำเพื่อลดผลกระทบในภาคการเกษตร เป็นต้น