

# WEEKLY BRIEFING WORLD ECONOMIC UPDATE

8 - 12 เมษายน 2567

**TPSO**  
สำนักงานนโยบายและยุทธศาสตร์การค้า  
Trade Policy and Strategy Office



## ความเคลื่อนไหวรอบโลก



องค์กรความร่วมมือทางเศรษฐกิจและการพัฒนา (OECD) ระบุว่าค่าเฉลี่ยเงินเฟ้อทั่วไปของประเทศสมาชิกในเดือน ก.พ. 67 อยู่ที่ระดับ 5.7% (YoY) นับเป็นไตรมาสที่ 3 ที่เงินเฟ้อทั่วไปลดลง โดยเงินเฟ้อทั่วไปในสวีเดนและโปแลนด์ลดลงมากกว่าประเทศอื่น ๆ ขณะที่อัตราเงินเฟ้อทั่วไปในคอซตาริกาอยู่ในระดับติดลบ ซึ่งสาเหตุสำคัญที่ทำให้เงินเฟ้อของประเทศสมาชิกลดลงนั้น มาจากเงินเฟ้อด้านราคาอาหารที่ชะลอตัวอย่างต่อเนื่อง 15 เดือนติดต่อกันมาอยู่ที่ระดับ 5.3% (YoY) ส่งผลให้นับเป็นครั้งแรกตั้งแต่เดือน พ.ย. 64 ที่อัตราดังกล่าวอยู่ระดับที่ต่ำกว่าเงินเฟ้อทั่วไป ส่วนเงินเฟ้อด้านพลังงานมีการหดตัวเพียงเล็กน้อย อย่างไรก็ตาม อัตราเงินเฟ้อพื้นฐานเฉลี่ยของประเทศสมาชิกอยู่ที่ระดับ 6.4% (YoY) จากแรงกดดันทางด้านราคาของสินค้าประเภทบริการ

## สหภาพยุโรป



มาเกรต เวสเทออร์ กรรมการธิการด้านการแข่งขันทางการค้าแห่งสหภาพยุโรป ระบุว่า สหภาพยุโรปดำเนินการสืบสวนมาตรการอุดหนุนผู้ผลิตกังหันลมผลิตไฟฟ้าจากจีน ผ่านการรวบรวมข้อมูลจากโรงไฟฟ้าพลังงานลมในสเปน กรีซ ฝรั่งเศส โรมานี และบัลแกเรีย โดยระบุเพิ่มเติมว่าการอุดหนุนของรัฐบาลจีนที่ให้แก่เทคโนโลยีที่เป็นมิตรกับสิ่งแวดล้อม และเซมิคอนดักเตอร์ ได้สร้างปัญหาแข่งขันทางการค้าให้กับยุโรป ทั้งนี้การสืบสวนดังกล่าวเป็นไปตามกฎระเบียบว่าด้วยการอุดหนุนจากต่างชาติ (Foreign Subsidies Regulation) ของ EU ที่ให้อำนาจคณะกรรมการยุโรปตรวจสอบมาตรการอุดหนุนของรัฐบาลในต่างประเทศ รวมถึงผลของมาตรการดังกล่าว ตลอดจนให้คณะกรรมการฯ ออกมาตรการตอบโต้การอุดหนุนหากพบว่า การอุดหนุนก่อให้เกิดการบิดเบือนการแข่งขันทางการค้า ซึ่งที่ผ่านมาทางคณะกรรมการยุโรปได้ใช้กฎระเบียบดังกล่าวสืบสวนบริษัทผลิตรถไฟจากจีนที่ยื่นข้อเสนอแก่รัฐบาลบัลแกเรียในราคาที่ต่ำกว่าผู้ผลิตในยุโรปถึง 50%

## ตุรกี



กระทรวงพาณิชย์ตุรกีระงับการส่งออกสินค้า 54 รายการไปยังอิสราเอล หลังจากรัฐบาลอิสราเอลไม่ให้ตุรกีเข้าร่วมปฏิบัติการส่งมอบความช่วยเหลือทางอากาศไปยังพื้นที่ฉนวนกาซ่า โดยสินค้าที่เข้าข่ายการระงับดังกล่าวประกอบไปด้วย เหล็ก เหล็กกล้า หินอ่อน ซีเมนต์ อะลูมิเนียม อิฐ วัสดุสำหรับงานก่อสร้าง และเชื้อเพลิงและอากาศยาน เป็นต้น ขณะที่ทางการอิสราเอลได้ตอบมาตรการดังกล่าวด้วยการระงับการส่งออกสินค้าประเภทเดียวกัน ทั้งนี้ การส่งออกของตุรกีไปยังอิสราเอลในช่วงไตรมาสแรกของปี 67 หดตัว 21.6% (YoY)

## สหรัฐอเมริกา



นางแคทเธอรีน ไท ผู้แทนการค้าสหรัฐฯ (USTR) รายงานว่าในเดือน ก.พ. 67 ยอดดุลการค้าสหรัฐฯ ขาดดุลการค้าในระดับสูงสุดในรอบปี โดยมีมูลค่าการส่งออก 2.63 แสนล้านดอลลาร์สหรัฐฯ ขณะที่การนำเข้าพุ่งสูงถึง 3.32 แสนล้านดอลลาร์สหรัฐฯ ส่งผลให้มียอดขาดดุลการค้าพุ่งแตะที่ระดับ 6.89 หมื่นล้านดอลลาร์สหรัฐฯ ทั้งนี้ นโยบายการค้าของสหรัฐฯ กำลังถูกวิพากษ์วิจารณ์อย่างหนัก เนื่องจากสินค้าเกษตรส่งออกส่วนใหญ่ของสหรัฐฯ ยังไม่สามารถเข้าถึงตลาดบางประเทศได้ ขณะที่หน่วยงานของสหรัฐฯ ยังไม่สามารถเจรจาเพื่อลดอุปสรรคทางการค้าได้อย่างมีนัยสำคัญ ข้อมูลการค้าในเดือน ก.พ. 67 แสดงให้เห็นว่า เมื่อเทียบกับปีก่อนหน้า การส่งออกในหมวดอาหาร ยาเสพติด และเครื่องดื่ม ลดลง 729 ล้านดอลลาร์สหรัฐฯ ถ้าวเลียงลดลง 1.9 พันล้านดอลลาร์สหรัฐฯ ข้าราชการลดลง 429 ล้านดอลลาร์สหรัฐฯ และผลิตภัณฑ์นมลดลง 97 ล้านดอลลาร์สหรัฐฯ

## จีน



รัฐบาลจีนตอบโต้กรณีที่สหรัฐฯ กล่าวหาว่าจีนผลิตสินค้ามากเกินความต้องการของตลาดโลก ทำให้ราคาส่งออกต่ำกว่าความเป็นจริง และทำให้จีนได้เปรียบทางการค้า โดยเฉพาะการผลิตรถยนต์ไฟฟ้า โดยกล่าวว่า การเติบโตอย่างรวดเร็วของผู้ผลิตรถยนต์ไฟฟ้าในจีนนั้นเกิดจากนวัตกรรมและห่วงโซ่อุปทานตามกระแสนิยม ไม่ใช่การอุดหนุนจากรัฐบาล โดยรัฐบาลจีนเพียงดำเนินการสนับสนุนด้านนโยบายเท่านั้น แต่จะไม่เข้าไปเกี่ยวข้องกับการดำเนินธุรกิจ พร้อมกล่าวว่า ด้วยการเติบโตของอุตสาหกรรมพลังงานสะอาดของจีน จะมีส่วนสำคัญในการเปลี่ยนแปลงสู่สังคมสีเขียวทั่วโลก สหรัฐฯ จึงไม่ควรตื่นตระหนกมากเกินไป และควรมองประเด็นเรื่องกำลังการผลิตของจีนอย่างเป็นกลาง ทั้งนี้ จากการหารือที่ผ่านมา จีนและสหรัฐฯ ต่างเต็มใจที่จะแสวงหาความร่วมมือในด้านการเปลี่ยนแปลงสภาพภูมิอากาศ การปรับโครงสร้างหนี้ และการต่อต้านการฟอกเงิน

## อินเดีย



อินเดียตั้งเป้าส่งออกอาหารทะเล 12,000 ล้านดอลลาร์สหรัฐฯ ภายในปี 68 โดยเน้นตลาดผู้บริโภคระดับบน ซึ่งอินเดียจะให้ความสำคัญกับหลักปฏิบัติด้านแรงงานและสิ่งแวดล้อมที่ดี โดยมีตลาดหลัก คือ สหรัฐฯ และสหภาพยุโรป ขณะที่ตลาดเป้าหมายรองคือ จีน ญี่ปุ่น เอเชียตะวันออกเฉียงใต้ และตะวันออกกลาง สินค้าหลักที่ส่งออกคือ กุ้ง และปลาหมึก ทั้งนี้ อินเดียคาดว่า การส่งออกอาหารทะเลจะได้รับแรงหนุนจากความตกลงการค้าเสรีกับสมาคมการค้าเสรียุโรป (EFTA) ซึ่งจะได้รับการยกเว้นภาษีนำเข้าอาหารทะเล ปัจจุบัน สินค้ากุ้งของอินเดียยังถูกตรวจสอบจากหลายประเทศเกี่ยวกับการบังคับใช้แรงงาน และปัญหาด้านสิ่งแวดล้อม ซึ่งที่ผ่านมาสมาพันธ์ผู้ส่งออกกุ้งของอินเดียได้ยื่นคัดค้านการสืบสวนมาตลอด พร้อมกล่าวว่า อินเดียได้ปฏิบัติตามบรรทัดฐานด้านความปลอดภัยทางอาหารอย่างเคร่งครัดแล้ว โดยพร้อมร่วมมือกับการตรวจสอบอย่างเต็มที่เพื่อฟื้นฟูความเชื่อมั่นในอุตสาหกรรมกุ้งอินเดีย

8 - 12 เมษายน 2567

## ไทย

กรมการค้าภายใน กระทรวงพาณิชย์ ส่งชุดเฉพาะกิจตรวจสอบหัวจ่ายน้ำมัน เพื่อสร้างความมั่นใจให้แก่ประชาชนที่เดินทางกลับภูมิลำเนาช่วงเทศกาลสงกรานต์ โดยเฉพาะสถานีบริการน้ำมันที่ตั้งอยู่บนถนนสายหลักที่ประชาชนเดินทางออกจากกรุงเทพฯ และปริมณฑล เช่น ถนนพหลโยธิน ถนนเพชรเกษม ถนนพระราม 2 ถนนบางนา-ตราด และถนนมิตรภาพ โดยสามารถสังเกตเครื่องหมายรับรองที่กรมการค้าภายในออกให้บนตู้จ่ายน้ำมัน เพื่อความมั่นใจในการใช้บริการเติมน้ำมัน และการออกเดินทางท่องเที่ยวช่วงเทศกาลสงกรานต์

ธนาคารแห่งประเทศไทย รายงานมติการประชุมคณะกรรมการนโยบายการเงิน ครั้งที่ 2/67 มีมติคงอัตราดอกเบี้ยนโยบายอยู่ที่ 2.50% ต่อปี โดยมองว่าสอดคล้องกับการรักษาเสถียรภาพทางเศรษฐกิจและการเงิน และประเมินว่าปัจจัยลบในปี 67 จะทยอยลดลง ส่งผลให้เศรษฐกิจมีแนวโน้มขยายตัวสูงขึ้นจากปีก่อน จากปัจจัยสนับสนุนด้านการบริโภคภาคเอกชนและภาคการท่องเที่ยว ประกอบกับการใช้จ่ายภาครัฐจะกลับมาเพิ่มขึ้นในช่วงที่เหลือของปี ทั้งนี้ ได้คาดการณ์การเติบโตทางเศรษฐกิจของไทยเฉลี่ยอยู่ที่ 2.6% สำหรับปี 67 และ 3.0% สำหรับปี 68

## ญี่ปุ่น

โตเกียว โชโก รีเสิร์ช ซึ่งเป็นบริษัทวิจัยสินเชื่อของญี่ปุ่นเปิดเผยว่า ตั้งแต่เดือน มี.ค. 66 - มี.ค. 67 จำนวนบริษัทที่มีหนี้สินอย่างน้อย 65,000 ดอลลาร์สหรัฐ ล้มละลายแล้วถึง 9,053 ราย เพิ่มขึ้น 31.5% (YoY) และถือเป็นครั้งแรกในรอบ 9 ปี ที่มีจำนวนบริษัทล้มละลายเกินระดับ 9,000 ราย โดยภาคการก่อสร้างมีอัตราการล้มละลายเพิ่มขึ้น 39.4% (YoY) ตามด้วยภาคบริการเพิ่มขึ้น 34.8% (YoY) และภาคการขนส่งเพิ่มขึ้น 25.6% (YoY)

## เกาหลีใต้

ประธานาธิบดีเกาหลีใต้ เผยเกาหลีใต้เตรียมลงทุนด้านเทคโนโลยีปัญญาประดิษฐ์ (AI) ประมาณ 6.9 พันล้านดอลลาร์สหรัฐ ภายในปี 70 เพื่อให้เกาหลีใต้ทัดเทียมกับสหรัฐฯ จีน และญี่ปุ่นที่มีการออกนโยบายจำนวนมากเพื่อสนับสนุนด้านห่วงโซ่อุปทานเซมิคอนดักเตอร์ โดยตั้งเป้าให้เกาหลีใต้เป็น 1 ใน 3 ประเทศชั้นนำด้านเทคโนโลยี AI และการผลิตชิป รวมถึงครองส่วนแบ่งตลาดเซมิคอนดักเตอร์ของโลก 10% ขึ้นไป ภายในปี 73

## อาเซียนอัปเดต

## อินโดนีเซีย

อินโดนีเซียวางเป้าหมายการขาดดุลงบประมาณประจำปี 67 ไม่ให้เกิน 2.80% ของผลิตภัณฑ์มวลรวมภายในประเทศ (GDP) เนื่องจากแรงกดดันจากการเพิ่มขึ้นของเงินสวัสดิการสังคมและเงินอุดหนุนผู้ซึ่งเป้าหมายดังกล่าวใกล้เคียงกับเพดานการขาดดุลงบประมาณประจำปีตามกฎหมายของอินโดนีเซียที่กำหนดไว้ที่ 3.0% ของ GDP ทั้งนี้ การขาดดุลงบประมาณปี 66 อยู่ที่ 1.65% ของ GDP

## มาเลเซีย

มาเลเซียเตรียมยกระดับศักยภาพพื้นที่ Port Klang ให้สามารถรองรับปริมาณการขนถ่ายตู้สินค้าได้เป็น 2 เท่า โดยจะเพิ่มสถานีการขนถ่ายตู้สินค้าจากเดิมที่มี 9 สถานี ให้เป็น 17 สถานี เพื่อที่จะขยายศักยภาพการขนถ่ายตู้สินค้าจากเดิมที่สามารถขนถ่ายตู้สินค้าได้ 14 ล้านตู้ TEU เพิ่มขึ้นเป็น 27 ล้านตู้ TEU ต่อปี ซึ่งเป็นการรองรับสถานการณ์การย้ายฐานการผลิตออกจากจีนสู่ภูมิภาคอาเซียนเพิ่มขึ้น

## สิงคโปร์

นายลอร์เรนซ์ หว่อง รองนายกรัฐมนตรีสิงคโปร์ เดินทางเยือนประเทศเยอรมนีอย่างเป็นทางการ พร้อมเข้าหารือกับนายกรัฐมนตรีเยอรมนี โดยตกลงที่จะยกระดับความสัมพันธ์ระหว่างกันสู่การเป็นหุ้นส่วนทางยุทธศาสตร์เพื่อกระชับความร่วมมือในทุกมิติ รวมทั้งได้พบปะหารือกับบรรดาผู้นำจากทั้งหน่วยงานภาครัฐและภาคอุตสาหกรรมเยอรมนี เพื่อแลกเปลี่ยนความคิดเห็นและส่งเสริมโอกาสทางเศรษฐกิจร่วมกัน

## ฟิลิปปินส์

ธนาคารกลางฟิลิปปินส์ ประกาศตรึงอัตราดอกเบี้ยนโยบายไว้ที่ 6.50% ติดต่อกันเป็นครั้งที่ 4 หลังเงินเฟ้อที่ปรับตัวขึ้นอย่างมากได้สร้างความกังวลเกี่ยวกับแรงกดดันเงินเฟ้อในฟิลิปปินส์ โดยอัตราเงินเฟ้อเพิ่มขึ้นติดต่อกันเป็นเดือนที่ 2 ในเดือน มี.ค. 67 สู่ระดับ 3.70% เนื่องจากต้นทุนอาหารและการขนส่งที่สูงขึ้น โดยราคาข้าวพุงสู่ระดับสูงสุดในรอบ 15 ปี

## กัมพูชา

สหพันธ์ข้าวแห่งกัมพูชา เผยในช่วงไตรมาสที่ 1/67 กัมพูชามีมูลค่าการส่งออกข้าวรวมประมาณ 123.6 ล้านดอลลาร์สหรัฐ หดตัว 1.9% (YoY) โดยมีปริมาณการส่งออกข้าวรวมประมาณ 1.7 แสนตัน ลดลง 5.7% (YoY) ทั้งนี้ กัมพูชามีการส่งออกข้าวไปยังต่างประเทศกว่า 56 ประเทศ โดยส่งออกไปจีนมากที่สุดถึง 0.4 แสนตัน คิดเป็นมูลค่า 28.1 ล้านดอลลาร์สหรัฐ

## สปป. ลาว

สปป. ลาว จะเริ่มจัดเก็บภาษีมูลค่าเพิ่ม (VAT) อัตราใหม่ที่ 10% ตั้งแต่วันที่ 1 พ.ค. 67 โดยรายได้จากภาษีมูลค่าเพิ่มจะจัดสรรเป็นสวัสดิการด้านสาธารณสุข การศึกษา สาธารณสุข และคมนาคม ปัจจุบัน สปป. ลาว มีการจัดเก็บภาษีหลายประเภทแต่ยังไม่เพียงพอต่อค่าใช้จ่ายในการจัดสรรสวัสดิการดังกล่าว ทั้งนี้ ในประเทศพัฒนาแล้วหลายประเทศมีอัตราจัดเก็บภาษีมูลค่าเพิ่มสูงกว่า สปป. ลาว

## เมียนมา

รัฐบาลเมียนมาและบริษัทซีทีซี (CITIC) ของทางการเงิน เร่งเดินหน้าเขตเศรษฐกิจพิเศษและโครงการท่าเรือน้ำลึกในรัฐยะไข่ โดยคณะผู้แทนจีนได้เข้าพบรัฐมนตรีการก่อสร้างของเมียนมาที่กรุงเนปยีดอ เพื่อหารือเรื่องโครงสร้างพื้นฐานในโครงการท่าเรือน้ำลึกเขตเศรษฐกิจพิเศษเจ้าฉวีว์ โครงการนี้จะเปิดทางให้มณฑลยูนนานของจีนที่ไม่มีทางออกทางทะเล มีช่องทางเข้าออกมหาสมุทรอินเดีย

## เวียดนาม

เวียดนามและสปป.ลาว ลงนามข้อตกลงการค้าเวียดนาม-สปป.ลาว เมื่อวันที่ 8 เม.ย. 67 ณ เมืองเวียงจันทน์ เพื่อส่งเสริมความร่วมมือระหว่างกัน โดยครอบคลุมประเด็นสำคัญในหลายด้าน อาทิ การเข้าถึงตลาดสินค้าและบริการ การอำนวยความสะดวกทางการค้า การส่งเสริมการค้าและธุรกิจอีคอมเมิร์ซ รวมไปถึงการต่อต้านการลักลอบขนสินค้า การฉ้อโกง การฟอกเงิน และการขนส่งสินค้าข้ามแดนผิดกฎหมาย



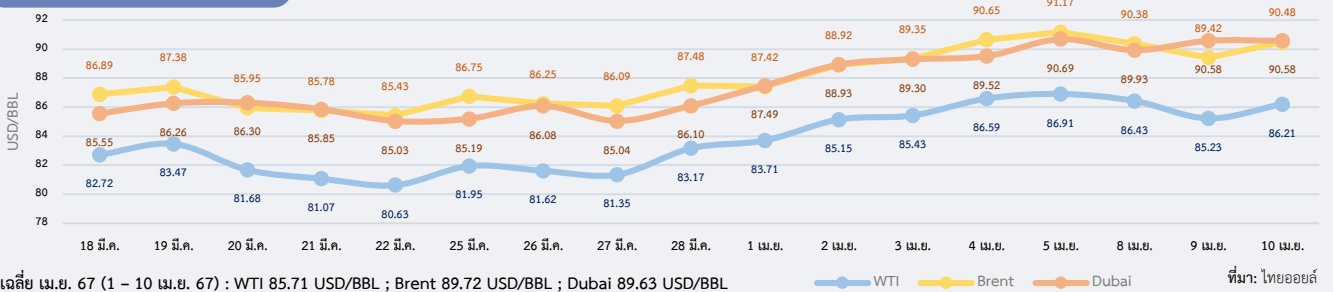
## สรุปสถานการณ์ราคาน้ำมันดิบ

ราคาน้ำมันยังขยายตัวต่อเนื่อง จากสถานการณ์ความตึงเครียดในตะวันออกกลางก่อให้เกิดความกังวลด้านอุปทานน้ำมันในตลาดเป็นสำคัญ อย่างไรก็ตาม ราคาน้ำมันได้รับแรงกดดันจากปริมาณน้ำมันดิบคงคลังสหรัฐฯ ที่มีปริมาณเพิ่มสูงขึ้น ประกอบกับข้อมูลอัตราเงินเฟ้อสหรัฐฯ ที่สูงกว่าที่คาด นำไปสู่การชะลอการปรับลดอัตราดอกเบี้ย ซึ่งอาจส่งผลกระทบต่อความต้องการใช้น้ำมัน ราคาน้ำมันดิบเวสต์เท็กซัส (WTI) เฉลี่ยประจำสัปดาห์อยู่ที่ 85.96 USD/BBL เบรินท์ (Brent) เฉลี่ยอยู่ที่ 90.09 USD/BBL และดูไบ (Dubai) เฉลี่ยอยู่ที่ 90.36 USD/BBL สถานการณ์ทางภูมิรัฐศาสตร์ที่ตึงเครียดส่งผลกระทบต่อราคาน้ำมันดิบในตลาดโลก เนื่องจากนักลงทุนส่วนใหญ่วิตกกังวลต่อการหยุดชะงักของปริมาณน้ำมันในตลาด โดยบางส่วนเห็นว่าสถานการณ์ดังกล่าวมีโอกาสนักกลาเป็นวงกว้างในตะวันออกกลาง จากความเป็นไปได้ที่อิหร่านซึ่งเป็นผู้ผลิตน้ำมันรายใหญ่เป็นอันดับ 3 ของกลุ่มประเทศผู้ส่งออกน้ำมัน (OPEC) จะเข้าร่วมสถานการณ์ความรุนแรง อย่างไรก็ตาม ราคาน้ำมันได้รับแรงกดดันจากการเผยแพร่ข้อมูลปริมาณน้ำมันดิบคงคลังสหรัฐฯ ของสำนักงานสารสนเทศด้านพลังงานสหรัฐฯ (EIA) ที่เพิ่มขึ้นกว่าที่คาด ประกอบกับการเผยแพร่อัตราเงินเฟ้อสหรัฐฯ ที่อยู่ในระดับสูงกว่าที่คาด บ่งชี้ถึงความเป็นไปได้ในการชะลอการปรับลดอัตราดอกเบี้ยของธนาคารกลางสหรัฐฯ (FED) โดยนักลงทุนบางส่วนคาดว่า FED อาจเริ่มปรับลดอัตราดอกเบี้ยในเดือน ก.ย. 67 จากเดิมที่คาดไว้ในเดือน มิ.ย. 67 ซึ่งจะส่งผลกระทบต่อความต้องการใช้น้ำมัน

## แนวโน้มราคาน้ำมันดิบ 15 – 19 เม.ย. 67

ตลาดน้ำมันดิบมีแนวโน้มทรงตัวในแนวสูง จากสถานการณ์ทางภูมิรัฐศาสตร์ที่ยังไม่มีแนวโน้มคลี่คลายและมีโอกาสที่จะทวีความรุนแรงขึ้นอีก ซึ่งคาดว่าจะกระทบต่อปริมาณน้ำมันดิบในตลาดโลก ขณะที่กลุ่มประเทศผู้ส่งออกน้ำมัน (OPEC) คาดว่าอุปสงค์น้ำมันทั่วโลกปี 67 อาจเพิ่มขึ้น 2.25 ล้านบาร์เรลต่อวัน อย่างไรก็ตาม สถานการณ์อุปทานน้ำมันในตลาดโลกอาจไม่ได้รับผลกระทบรุนแรงเท่าที่คาด จากปริมาณน้ำมันดิบคงคลังสหรัฐฯ ที่เพิ่มขึ้นติดต่อกันมาแล้วเป็นระยะเวลาสามสัปดาห์ ประกอบกับการผลิตน้ำมันของสหรัฐฯ ยังคงสูงเป็นประวัติการณ์ที่มากกว่า 13 ล้านบาร์เรลต่อวัน และคาดว่ากำลังการผลิตจะยังขยายตัวต่อไปในปี

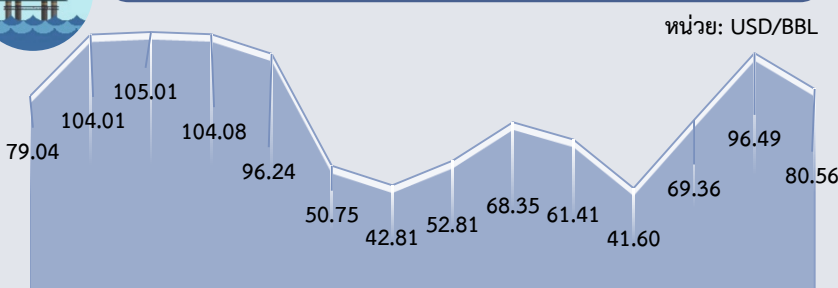
### ความเคลื่อนไหวราคาน้ำมันดิบ



Dubai	ม.ค.	ก.พ.	มี.ค.	เม.ย.	พ.ค.	มิ.ย.	ก.ค.	ส.ค.	ก.ย.	ต.ค.	พ.ย.	ธ.ค.	เฉลี่ย
2565	83.60	92.10	111.06	103.51	107.68	113.10	103.03	96.35	90.76	90.96	86.07	77.10	96.28
2566	80.23	81.94	78.34	82.98	74.99	74.65	80.30	86.34	92.89	89.61	83.32	77.04	81.89
2567	78.93	80.73	84.00	89.63*									83.32
YoY	-1.63	-1.47	7.22	8.01									1.75

หมายเหตุ: \* ราคาเฉลี่ยวันที่ 1 – 10 เม.ย. 67 ที่มา: ธนาकारโลก, ไทยออยล์

## ราคาน้ำมันดิบเฉลี่ยรายปี (เฉลี่ย WTI Brent และ Dubai)



2553 2554 2555 2556 2557 2558 2559 2560 2561 2562 2563 2564 2565 2566

ที่มา: ธนาकारโลก, ไทยออยล์ ประมวลผลโดย สนค.

## ประมาณการราคาน้ำมันดิบ

Crude Oil	2567	2568
WTI	83.78	82.48
Brent	88.55	86.98

ที่มา: WTI และ Brent (สำนักงานสารสนเทศด้านพลังงานสหรัฐฯ: EIA) ประมาณการ ณ เม.ย. 67

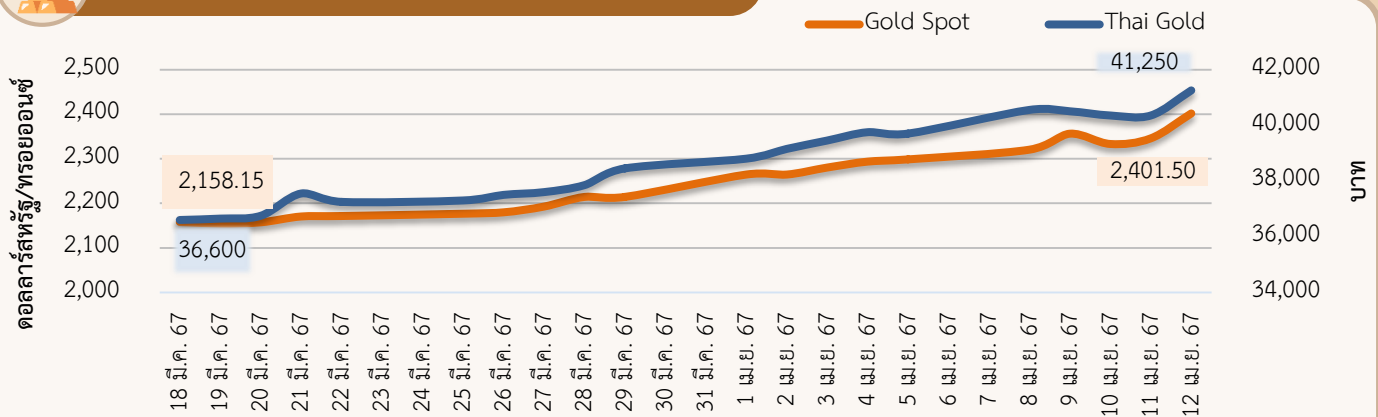
EIA ปรับเพิ่มประมาณการราคา WTI และ Brent ปี 67 จากการประมาณการเมื่อเดือน มี.ค. 67

## ความเคลื่อนไหวของราคาทองคำรายสัปดาห์

ราคาทองคำเพิ่มขึ้น ราคาทองคำโลกเฉลี่ยอยู่ที่ 2,351 ดอลลาร์สหรัฐ/ทรอยออนซ์ เพิ่มขึ้นจากสัปดาห์ที่ผ่านมา 2.9% ในขณะที่ราคาทองคำแท่งของไทยเฉลี่ยอยู่ที่ 40,600 บาท เพิ่มขึ้นจากสัปดาห์ที่ผ่านมา 3.1% จากปัจจัยสำคัญ ดังนี้

- 1) ความขัดแย้งระหว่างอิหร่านและอิสราเอลส่งผลให้ราคาทองคำพุ่งสูงขึ้นมากเป็นประวัติการณ์** ความกังวลต่อสถานการณ์ในภูมิภาคตะวันออกกลางที่จะยกระดับรุนแรงขึ้นส่งผลให้ราคาทองคำในตลาดโลกพุ่งสูง โดยอิสราเอลเตรียมพร้อมรับมือการโจมตีของอิหร่าน ทางด้านสหรัฐฯ ได้ขอให้จีน ประเทศอื่น ๆ รวมทั้งตุรกี และซาอุดีอาระเบีย ร่วมกันเรียกร้องไม่ให้อิหร่านโจมตีตอบโต้อิสราเอล หลังจากที่อิสราเอลได้โจมตีทางอากาศต่อสถานกงสุลของอิหร่านในซีเรีย อีกทั้ง กระทรวงการต่างประเทศรัสเซีย ออกแถลงการณ์เตือนประชาชนหลีกเลี่ยงการเดินทางไปยังตะวันออกกลาง โดยเฉพาะอิสราเอล เลบานอน และดินแดนปาเลสไตน์
- 2) ธนาคารกลางหลายประเทศเข้าซื้อทองคำเพื่อเป็นทุนสำรอง** ธนาคารกลางหลายประเทศเข้าซื้อทองคำเพื่อลดความเสี่ยงจากภาวะเงินเฟ้อ และการพึ่งพาเงินดอลลาร์สหรัฐ รวมทั้ง ความตึงเครียดจากปัญหาภูมิรัฐศาสตร์ โดยธนาคารกลางจีน (PBOC) เข้าซื้อทองคำเป็นปริมาณมากและต่อเนื่องยาวนานที่สุด สภาพทองคำโลก (WGC) รายงานว่า PBOC ซื้อทองคำต่อเนื่องมาตั้งแต่เดือน พ.ย. 65 จนถึงเดือน มี.ค. 67 และซื้อติดต่อกันทุกเดือนเป็นระยะเวลารวม 17 เดือน ซึ่งปัจจุบัน PBOC มีปริมาณทองคำสำรองประมาณ 2,264 ตัน เพิ่มขึ้นจากปีที่แล้วถึง 225 ตัน โดยจีนเริ่มทยอยลดการถือครองพันธบัตรสหรัฐฯ และพยายามลดการพึ่งพาเงินดอลลาร์สหรัฐ ทั้งในแง่ของการทำธุรกรรมและทุนสำรองระหว่างประเทศ ซึ่งในอนาคต PBOC มีแนวโน้มจะดำเนินการทยอยซื้อทองคำอย่างต่อเนื่อง แม้ว่าราคาทองคำโลกจะพุ่งสูงในช่วงนี้ก็ก็ตาม
- 3) คาดการณ์ราคาทองคำโลกในสัปดาห์หน้า** จะปรับตัวอยู่ในช่วง 2,320 - 2,390 ดอลลาร์สหรัฐ/ทรอยออนซ์ ปัจจัยที่ควรติดตาม อาทิ สถานการณ์การสู้รบในฉนวนกาซา สถานการณ์ความไม่สงบในตะวันออกกลาง และดัชนีผู้จัดการฝ่ายจัดซื้อ (PMI) รวมภาคการผลิตและบริการของสหรัฐฯ เดือน เม.ย. จาก S&P Global เป็นต้น

## ความเคลื่อนไหวของราคาทองคำรายวัน



ที่มา: CEIC สมาคมค้าทองคำ YLG group และ ชิวเซ่งเฮง ประมวลผลโดย สนค.

## ความเคลื่อนไหวของราคาทองคำรายเดือน

\*ราคาเฉลี่ยตั้งแต่วันที่ 1-12 เม.ย. 67 หน่วย: ดอลลาร์สหรัฐ/ทรอยออนซ์

ทองคำโลก	ม.ค.	ก.พ.	มี.ค.	เม.ย.	พ.ค.	มิ.ย.	ก.ค.	ส.ค.	ก.ย.	ต.ค.	พ.ย.	ธ.ค.	เฉลี่ย
2565	1,817	1,856	1,948	1,934	1,848	1,834	1,736	1,766	1,683	1,664	1,726	1,797	1,801
2566	1,899	1,855	1,913	2,000	1,990	1,943	1,949	1,920	1,917	1,913	1,985	2,029	1,943
2567	2,034	2,023	2,158	2,321*									2,134
%YoY	7.1	9.1	12.8	16.0									9.9

หน่วย: บาท

ทองคำไทย	ม.ค.	ก.พ.	มี.ค.	เม.ย.	พ.ค.	มิ.ย.	ก.ค.	ส.ค.	ก.ย.	ต.ค.	พ.ย.	ธ.ค.	เฉลี่ย
2565	28,507	28,593	30,489	30,905	30,093	30,295	29,864	29,867	29,439	29,829	29,620	29,493	29,750
2566	29,764	29,835	31,030	32,313	32,157	32,034	31,855	31,735	32,431	32,939	33,232	33,636	31,913
2567	33,789	34,279	36,681	39,985*									36,183
%YoY	13.5	14.9	18.2	23.7									13.4



## ความเคลื่อนไหวของอัตราแลกเปลี่ยนรายวัน (บาทต่อดอลลาร์สหรัฐ)



ที่มา: ธนาคารแห่งประเทศไทย

## ความเคลื่อนไหวในสัปดาห์นี้

เงินบาทเคลื่อนไหวผันผวน โดยแข็งค่าขึ้นในช่วงแรกก่อนจะกลับมาอ่อนค่าตามทิศทางการแข็งค่าของเงินดอลลาร์สหรัฐ ในช่วงต้นสัปดาห์เงินบาทแข็งค่าขึ้นโดยได้แรงหนุนจากกระแสนโยบายของธนาคารกลางสหรัฐฯ ที่ออกมาสูงกว่าคาด โดยดัชนีราคาผู้บริโภค (CPI) ทั่วไปในเดือน มี.ค. 67 เพิ่มขึ้น 3.5%(YoY) หลังจากเพิ่มขึ้น 3.2%(YoY) ในเดือนก่อน และสูงกว่าคาดการณ์ของนักวิเคราะห์ที่ 3.4%(YoY) ซึ่งทำให้ตลาดคาดการณ์ว่าเงินเฟ้อที่อยู่ในระดับสูงอาจทำให้ธนาคารกลางสหรัฐฯ (FED) จะยังไม่ตัดสินใจปรับลดอัตราดอกเบี้ยในเดือน มิ.ย. นี้ และอาจปรับลดดอกเบี้ยไม่ถึง 3 ครั้ง ในปีนี้ ขณะเดียวกันความกังวลแนวโน้มดอกเบี้ยของ FED ดังกล่าว ยังส่งผลให้ราคาทองคำพลิกกลับมาปรับตัวลดลงอย่างหนัก หลังอัตราผลตอบแทนพันธบัตรรัฐบาลสหรัฐฯ พุ่งสูง ซึ่งกดดันค่าเงินบาทในอีกทางหนึ่ง นอกจากนี้ เงินบาทยังเผชิญแรงกดดันเพิ่มเติม หลังราคาน้ำมันดิบพลิกกลับมาพุ่งสูงขึ้น ท่ามกลางความเสี่ยงที่สถานการณ์ความขัดแย้งในตะวันออกกลางจะทวีความรุนแรงขึ้น จากความตึงเครียดระหว่างอิหร่านและอิสราเอล ทั้งนี้ ผลการประชุม กนง. ที่มีมติคงอัตราดอกเบี้ยนโยบายไว้ที่ 2.5% ตามเดิม นั้น ไม่ได้ทำให้กรอบการเคลื่อนไหวของเงินบาทผันผวนมากนัก



## แนวโน้มค่าเงินบาท 15 - 19 เม.ย. 67

เงินบาทยังมีแนวโน้มเคลื่อนไหวผันผวนในทิศทางอ่อนค่าตามความไม่แน่นอนของตลาดการเงินโลก ความกังวลเกี่ยวกับแนวโน้มทิศทางดอกเบี้ยของ FED ที่นักลงทุนส่วนใหญ่ในตลาดมองว่า FED จะตรึงอัตราดอกเบี้ยไว้ในระดับสูงยาวนานจนถึงครึ่งปีหลังเนื่องจากเงินเฟ้อสูงและข้อมูลเศรษฐกิจสหรัฐฯ ที่ยังแข็งแกร่งมีส่วนหนุนให้เงินดอลลาร์สหรัฐทยอยแข็งค่าขึ้นต่อเนื่อง และเป็นปัจจัยสำคัญที่ทำให้เงินบาทผันผวนและอ่อนค่าลงในช่วงนี้นอกจากนี้ ความกังวลสถานการณ์ในตะวันออกกลางที่มีความเสี่ยงบานปลายมากขึ้นหลังอิหร่านโจมตีทางอากาศต่ออิสราเอล ยังส่งผลให้ตลาดการเงินปิดรับความเสี่ยง ท่ามกลางแรงขายสินทรัพย์ไทยของนักลงทุนต่างชาติ ซึ่งมีส่วนกดดันค่าเงินบาทต่อเนื่อง อย่างไรก็ตามหากราคาทองคำยังคงได้รับแรงหนุนจากสถานการณ์ดังกล่าว อาจช่วยลดทอนแรงกดดันฝั่งอ่อนค่าของเงินบาทลงได้บ้าง

**ปัจจัยสำคัญที่ต้องติดตาม** ได้แก่ ทิศทางเงินทุนจากต่างชาติ สถานการณ์ราคาทองคำในตลาดโลก และรายงานแนวโน้มเศรษฐกิจโลกของกองทุนการเงินระหว่างประเทศ (IMF) ตัวเลขเศรษฐกิจสหรัฐฯ ที่สำคัญ อาทิ ยอดค้าปลีก การเริ่มสร้างบ้าน ยอดขายบ้านมือสอง และการผลิตภาคอุตสาหกรรมเดือน มี.ค. 67 ดัชนีตลาดที่อยู่อาศัย ผลสำรวจภาคการผลิตของ FED สาขาเนวยอร์ก และสาขาฟิลาเดลเฟีย เดือน เม.ย. 67 รวมทั้งอัตราเงินเฟ้อเดือน มี.ค. 67 ของอังกฤษ ยูโรโซน และญี่ปุ่น และ GDP ไตรมาส 1/67 ของจีน

## ความเคลื่อนไหวของอัตราแลกเปลี่ยนรายเดือน

	ม.ค.	ก.พ.	มี.ค.	เม.ย.	พ.ค.	มิ.ย.	ก.ค.	ส.ค.	ก.ย.	ต.ค.	พ.ย.	ธ.ค.	เฉลี่ย
2565	33.24	32.67	33.25	33.82	34.42	34.97	36.34	35.88	37.04	37.92	36.43	34.80	35.07
2566	33.22	34.01	34.50	34.28	34.25	34.92	34.63	35.05	35.85	36.52	35.47	34.98	34.81
2567	35.19	35.86	35.95	36.58*									35.90
%YoY	5.90	5.46	4.21	6.70									3.13

หมายเหตุ: \*ราคาเฉลี่ยตั้งแต่วันที่ 1 - 11 เม.ย. 67 ที่มา: ธนาคารแห่งประเทศไทย