

WEEKLY BRIEFING WORLD ECONOMIC UPDATE

7 - 11 ตุลาคม 2567



กระทรวงพาณิชย์
Ministry of Commerce



สำนักงานนโยบายและยุทธศาสตร์การค้า
Trade Policy and Strategy Office



7 - 11 ตุลาคม 2567

ความเคลื่อนไหวรอบโลก



ธนาคารโลก (World Bank) เผยแพร่รายงานพัฒนาการทางเศรษฐกิจประจำภูมิภาคเอเชียตะวันออกเฉียงและแปซิฟิก ประจำเดือน ต.ค. 67 ระบุว่า มีการขยายตัวทางเศรษฐกิจสูงกว่าภูมิภาคอื่น ๆ ของโลก ในปี 67 แต่ยังคงอยู่ในระดับต่ำกว่าช่วงก่อนการระบาดของโควิด - 19 ซึ่งทางธนาคารโลกคาดการณ์ว่า ภูมิภาคเอเชียตะวันออกเฉียงและแปซิฟิกจะมีการเติบโตที่ระดับ 4.8% (YoY) ในปี 67 แต่ลดลงเหลือ 4.4% (YoY) ในปี 68 โดยมองว่าเศรษฐกิจจีนจะเติบโตที่ 4.8% (YoY) และ 4.3% (YoY) ในปี 67 - 68 จากความอ่อนแอของภาคอสังหาริมทรัพย์ในประเทศ การบริโภคและความเชื่อมั่นของนักลงทุนในระดับที่ต่ำ ประกอบกับปัญหาเชิงโครงสร้างที่มาจาก การเข้าสู่ภาวะสังคมผู้สูงวัยและความท้าทายทางภูมิรัฐศาสตร์ ขณะที่ประเทศอื่น ๆ ในภูมิภาคจะมีการเติบโตทางเศรษฐกิจที่ระดับ 4.7% (YoY) และ 4.9% (YoY) ในปี 67 - 68 ตามลำดับจากการบริโภคภายในประเทศที่เพิ่มขึ้น ประกอบกับการฟื้นตัวของภาคการส่งออกและการท่องเที่ยว โดยอินโดนีเซียจะเป็นประเทศเดียวในภูมิภาคที่จะมีการเติบโตทางเศรษฐกิจในระดับที่สูงกว่าช่วงก่อนการระบาดของโควิด - 19

สหภาพยุโรป



ธนาคารเพื่อการลงทุนของยุโรป (EIB) เสนอโครงการพัฒนาตลาดทุนภายในภูมิภาคต่อที่ประชุมรัฐมนตรีคลังยุโรป (Eurogroup) โดยแผนดังกล่าวครอบคลุม 3 ประเด็นสำคัญ คือ การพัฒนาการรวบรวมตลาดตราสารหนี้เชิงสิ่งแวดล้อมและดิจิทัล การปิดช่องว่างทางการเงินในวัฏจักรของธุรกิจ และการขับเคลื่อนการลงทุนขนาดใหญ่ตามนโยบายเป้าหมายของสหภาพยุโรป นอกจากนี้ EIB ยังได้เสนอความช่วยเหลือทางการเงินแก่ธุรกิจสตาร์ทอัพที่เป็นยูนิคอร์น (มูลค่ามากกว่า 1 พันล้านดอลลาร์สหรัฐ) ผ่านการขยายโครงการสนับสนุนที่มีอยู่เดิม รวมถึงจัดตั้งกองทุนแห่งใหม่เพื่อช่วยเหลือทางการเงินแก่ธุรกิจสตาร์ทอัพเทคโนโลยีในยุโรปที่ต้องการขยายกิจการผ่านการซื้อกิจการอื่น ๆ หรือระดมทุนในตลาดหลักทรัพย์

ออสเตรเลีย



ธนาคารกลางออสเตรเลีย (RBA) เผยแพร่รายงานการประชุมคณะกรรมการนโยบายทางการเงินรอบเดือน ก.ย. 67 โดยระบุว่า เงินเฟ้อภายในประเทศอยู่ในระดับที่คงตัว แต่ข้อมูลคาดการณ์ว่า เงินเฟ้อทั่วไปมีแนวโน้มที่จะลดลงจากมาตรการช่วยเหลือค่าครองชีพของรัฐบาลกลางและรัฐบาลท้องถิ่น ขณะที่อัตราเงินเฟ้อพื้นฐานอยู่ในระดับที่สูงกว่าเป้าหมาย ขณะที่การเติบโตทางเศรษฐกิจในช่วงไตรมาส 2 ปี 67 อยู่ในระดับที่ธนาคารกลางคาดการณ์ไว้ แม้ว่าจะมีปัจจัยลบจากการบริโภคของภาคครัวเรือนภายในประเทศที่ลดลง อย่างไรก็ตาม คณะกรรมการฯ ยังคงเฝ้าระวังประเด็นเงินเฟ้ออย่างใกล้ชิดเพื่อให้เข้าสู่กรอบเป้าหมายที่ 2 - 3%

สหรัฐอเมริกา



สำนักข่าวรอยเตอร์รายงาน ว่า Goldman Sachs ได้ปรับลดโอกาสการเกิดเศรษฐกิจถดถอยในสหรัฐฯ ลง 5% สู่ระดับ 15% จากรายงานการจ้างงานที่ต่ำกว่าคาดการณ์ โดยกระทรวงแรงงานสหรัฐฯ รายงานเมื่อวันที่ 4 ต.ค. 67 ว่า การจ้างงานเดือน ก.ย. 67 ของสหรัฐฯ เพิ่มขึ้นมากที่สุดในรอบ 6 เดือน และอัตราการว่างงานลดลงเหลือ 4.1% โดยหัวหน้านักเศรษฐศาสตร์สหรัฐฯ Jan Hatzius ของ Goldman Sachs กล่าวว่า รายงานการจ้างงานทำให้ความกังวลเกี่ยวกับอุปสงค์ที่อ่อนแอของตลาดแรงงานผ่อนคลายลง เนื่องจากการจ้างงานยังคงส่งสัญญาณแข็งแกร่ง จึงทำให้โอกาสที่ Fed จะปรับลดอัตราดอกเบี้ยที่ 0.50% ลดลง จากข้อมูลบนเว็บไซต์ FedWatch tool ของ CME Group มุมมองของตลาดการเงินเพิ่มโอกาสในการลดอัตราดอกเบี้ยลงเพียง 0.25% ในเดือน พ.ย. 67 เป็นระดับ 95.2% จากระดับ 71.5% หลังจากรายงานการจ้างงานถูกเผยแพร่

จีน



ยอดขายบ้านในจีนเพิ่มขึ้นระหว่างวันหยุดยาวจากมาตรการกระตุ้นอสังหาริมทรัพย์เมื่อปลายเดือน ก.ย. 67 โดยสื่อของจีน (CCTV) รายงานว่า ในระหว่างวันหยุดยาวของจีนตั้งแต่วันที่ 1 ต.ค. 67 จำนวนผู้ที่มีความต้องการซื้อบ้านเพิ่มขึ้นอย่างมีนัยสำคัญ แม้ว่ายอดขายบ้านในหลายท้องถิ่นจะเพิ่มขึ้นในระดับที่แตกต่างกัน โดยโครงการส่วนใหญ่ที่เข้าร่วมโปรโมชันมีจำนวนการเข้าชมเพิ่มขึ้นมากกว่า 50% (YoY) นอกจากนี้ เมื่อเดือน ก.ย. 67 เมืองกวางโจวในมณฑลกวางตุ้งได้ประกาศยกเลิกข้อจำกัดทั้งหมดในการซื้อบ้าน ในขณะที่เซี่ยงไฮ้และเจิ้นเจิ้นมีนโยบายที่จะผ่อนคลายข้อจำกัดในการซื้อที่อยู่อาศัย โดยผู้ซื้อที่ไม่ใช่ชาวท้องถิ่น และลดอัตราส่วนเงินดาวน์ขั้นต่ำสำหรับผู้ซื้อบ้านหลังแรกลงเหลือไม่น้อยกว่า 15%

สหราชอาณาจักร



ผลสำรวจของสมาพันธ์การสรรหาและการจ้างงาน (REC) พบว่า ตลาดงานของสหราชอาณาจักรแสดงสัญญาณขบเขาลง ในเดือน ก.ย. 67 เนื่องจากค่าจ้างที่เติบโตในอัตราที่ช้าที่สุดในรอบเกือบสี่ปี นอกจากนี้ ผลสำรวจของ REC และ KPMG แสดงให้เห็นว่า จำนวนผู้สมัครงานยังคงเพิ่มขึ้น ในขณะที่จำนวนตำแหน่งงานว่างลดลง 11 เดือนติดต่อกัน และเป็นอัตราที่เร็วที่สุดนับตั้งแต่เดือน มี.ค. 67 ซึ่งผลการสำรวจดังกล่าวมีแนวโน้มที่จะสร้างความมั่นใจให้กับธนาคารกลางอังกฤษ (BOE) ในการพิจารณาอัตราดอกเบี้ย ทั้งนี้ Andrew Bailey ผู้ว่า BOE กล่าวว่า ธนาคารกลางอาจดำเนินการเชิงรุกในการลดอัตราดอกเบี้ยมากกว่านี้ หากอัตราเงินเฟ้อยังคงลดลงต่อเนื่อง แม้ว่า Huw Pill หัวหน้านักเศรษฐศาสตร์ BOE จะสนับสนุนแนวทางค่อยเป็นค่อยไปมากกว่า

7 - 11 ตุลาคม 2567

ไทย



สำนักงานนโยบายและยุทธศาสตร์การค้า กระทรวงพาณิชย์ รายงานดัชนีราคาผู้บริโภคทั่วไป (อัตราเงินเฟ้อทั่วไป) เดือน ก.ย. 67 เพิ่มขึ้น 0.61% (YoY) โดยมีสาเหตุสำคัญมาจากการสูงขึ้นของราคาน้ำมันดีเซล และราคาผักสดบางชนิดที่พื้นที่เพาะปลูกได้รับความเสียหายจากน้ำท่วม ขณะที่ดัชนีราคาผู้บริโภคพื้นฐานเพิ่มขึ้น 0.11% (YoY) ทั้งนี้ สำนักงานฯ ได้ปรับช่วงคาดการณ์อัตราเงินเฟ้อทั่วไปของปี 67 จากเดิมระหว่าง 0.0 - 1.0% เป็นระหว่าง 0.2 - 0.8% โดยมีค่ากลางอยู่ที่ 0.5% เช่นเดิม

คณะรัฐมนตรีเห็นชอบให้ไทยร่วมรับรองร่างปฏิญญาผู้นำอาเซียนว่าด้วยการส่งเสริมด้านการเกษตรยั่งยืน ในคราวการประชุมสุดยอดอาเซียน ครั้งที่ 44 ณ กรุงเวียงจันทน์ สปป.ลาว ซึ่งสนับสนุนให้ประเทศสมาชิกอาเซียนดำเนินแผนงานที่สนับสนุนการเกษตรที่ยั่งยืน ทั้งการตลาด โครงสร้างพื้นฐาน เครือข่ายห่วงโซ่อุปทาน รวมถึงการพัฒนาและประยุกต์ใช้วิทยาศาสตร์และเทคโนโลยี เพื่อเปลี่ยนแปลงสู่ความยั่งยืนในภาคการเกษตร โดยเฉพาะการพัฒนาเกษตรอัจฉริยะและเกษตรที่มีการปล่อยก๊าซเรือนกระจกต่ำ

ญี่ปุ่น



กระทรวงการคลังญี่ปุ่น รายงานว่า ดุลบัญชีเดินสะพัดของญี่ปุ่นในเดือน ส.ค. 67 เกินดุลประมาณ 3.8 ล้านล้านเยน เกินดุลติดต่อกันกว่า 19 เดือน โดยเป็นผลมาจากรายได้จากเงินปันผลของบริษัทในเครือในต่างประเทศ และรายได้จากดอกเบี้ยที่สะท้อนผลตอบแทนจากการลงทุนในต่างประเทศ เกินดุลประมาณ 4.7 ล้านล้านเยน ซึ่งได้รับปัจจัยบวกจากการอ่อนค่าของสกุลเงินเยนที่ส่งผลให้มีรายได้และเงินปันผลส่งกลับให้บริษัทในญี่ปุ่นเพิ่มขึ้น

เกาหลีใต้



คณะกรรมการการค้าของเกาหลีใต้ เริ่มตรวจสอบการทุ่มตลาดของผลิตภัณฑ์เหล็กจากจีน เนื่องจากราคาค่าผลิตภัณฑ์เหล็กแผ่นจากจีนที่จำหน่ายในเกาหลีใต้ถูกกว่าราคาสินค้าของผู้ผลิตในประเทศถึง 14 - 28% และมีส่วนแบ่งตลาดเพิ่มขึ้นจาก 11% ในปี 65 เป็น 17% ในปี 66 โดยคณะกรรมการฯ จะตรวจสอบแบบเบื้องต้นเป็นระยะเวลา 3 เดือน ก่อนจะพิจารณาอีกครั้งว่าจะตรวจสอบเชิงลึกและต้องกำหนดอัตราภาษีเพื่อตอบโต้การทุ่มตลาดหรือไม่

อาเซียนอัปเดต



อินโดนีเซีย

กระทรวงการคลังอินโดนีเซียเตรียมปรับปรุงกฎระเบียบการจัดเก็บภาษีให้สอดคล้องกับการร่วมเป็นภาคี Subject to Tax Rule Multilateral Instrument (STTR MLI) ของ OECD จะทำให้อินโดนีเซียมีการจัดเก็บภาษีเงินได้นิติบุคคลกับทั้งธุรกิจจากในประเทศและธุรกิจของต่างประเทศอย่างเท่าเทียมในอัตราร้อยละ 9 ของเงินได้ของธุรกรรมที่กฎระเบียบกำหนดไว้

มาเลเซีย

ธนาคารโลกปรับเพิ่มคาดการณ์เศรษฐกิจมาเลเซียปี 67 จากเดิมจะขยายตัว 4.3% (YoY) เป็นขยายตัว 4.9% (YoY) โดยมีปัจจัยบวกจากการบริโภค การลงทุน และการค้า ล่าสุดเศรษฐกิจไตรมาสที่ 2/67 ขยายตัว 5.9% (YoY) ซึ่งมีแรงหนุนจากการเพิ่มขึ้นของการลงทุนในครึ่งแรกของปี 67 เป็นสำคัญ ทั้งนี้ ธนาคารโลกประเมินว่ามาเลเซียจะสามารถขยายขึ้นเป็นประเทศรายได้สูงได้ภายในปี 71

สิงคโปร์

สมาพันธ์ธุรกิจสิงคโปร์ และหอการค้าและอุตสาหกรรมเกาหลีใต้ ลงนาม MoU ร่วมกัน 10 ฉบับ ในช่วงการประชุม Singapore-Korea Business Forum ครอบคลุมหลายอุตสาหกรรม เช่น ยานยนต์ พลังงานหมุนเวียน การส่งออกอาหาร และเทคโนโลยีความบันเทิง เพื่อส่งเสริมการค้าและการลงทุนทวิภาคี และสนองต่อนโยบายการพัฒนาให้สิงคโปร์เป็นศูนย์กลางด้านนวัตกรรมของเอเชียตะวันออกเฉียงใต้

ฟิลิปปินส์

สำนักงานสถิติแห่งชาติฟิลิปปินส์รายงานอัตราการว่างงานของเดือน ส.ค. 67 อยู่ที่ 4% (YoY) ลดลงจาก 4.7% (YoY) ในเดือน ก.ค. 67 โดยมีการจ้างงานสตรีในภาคบริการเพิ่มขึ้น ทั้งนี้ รัฐบาลฟิลิปปินส์ให้ความสำคัญกับการเพิ่มผลิตภาพแรงงาน และการปรับปรุงโครงสร้างพื้นฐาน เพื่อดึงดูดการลงทุนในภาคส่วนที่มีมูลค่าเพิ่มสูง อันเป็นประโยชน์ต่อการเพิ่มการจ้างงานภายในประเทศ

กัมพูชา



ธนาคารโลกปรับลดคาดการณ์เศรษฐกิจกัมพูชาปี 67 เหลือขยายตัว 5.3% (YoY) จากเดิมที่เคยคาดการณ์จะขยายตัว 5.8% (YoY) เนื่องจากเศรษฐกิจได้รับผลกระทบจากสัดส่วนของหนี้เสียอยู่ในระดับสูง สินเชื่อเติบโตในอัตราชะลอตัว ภาคก่อสร้างและอสังหาริมทรัพย์เติบโตต่ำ แต่เศรษฐกิจกัมพูชายังคงมีแรงหนุนจากการเติบโตของการส่งออกสินค้า และการฟื้นตัวของภาคการท่องเที่ยว

สปป. ลาว



สำนักงานสถิติแห่งชาติลาว รายงานอัตราเงินเฟ้อทั่วไป เดือน ก.ย. 67 อยู่ที่ 21.7% (YoY) ลดลงจาก 24.3% (YoY) ในเดือน ส.ค. 67 เนื่องจากอัตราแลกเปลี่ยนมีเสถียรภาพมากขึ้นและราคาน้ำมันลดลง แต่ค่าใช้จ่ายการดูแลสุขภาพ สาธารณูปโภค และอาหาร ยังคงสูงท่ามกลางภาคการผลิตภายในประเทศยังผลิตสินค้าได้ไม่เพียงพอต่อความต้องการ จึงส่งผลให้ราคาสินค้ายังอยู่ในระดับสูง

เมียนมา



กระทรวงการวางแผนและการคลัง และกระทรวงอุตสาหกรรมเมียนมา ประกาศร่วมมือกันจัดหาเงินให้แก่กองทุนเพื่อการพัฒนา MSME มูลค่าประมาณ 2.7 พันล้านบาท ผ่านการลงทุนร่วมกันระหว่างธนาคารเศรษฐกิจเมียนมา ธนาคารพัฒนาการเกษตรเมียนมา และธนาคารเอกชนจำนวน 15 แห่ง อีกทั้งยังสนับสนุนการเข้าถึงแหล่งเงินทุนดอกเบี้ยต่ำแก่ MSME วงเงินรวมประมาณ 2.4 พันล้านบาท

เวียดนาม



สำนักงานสถิติแห่งชาติเวียดนามรายงานภาวะเศรษฐกิจของไตรมาสที่ 3/67 ขยายตัว 7.4% (YoY) ขยายตัวต่อเนื่องจากที่ขยายตัว 7.1% (YoY) ในไตรมาสที่แล้ว ส่งผลให้เศรษฐกิจในช่วง 9 เดือนแรกของปี 67 ขยายตัว 6.8% (YoY) จากการขยายตัวของการส่งออก ภาคอุตสาหกรรม การก่อสร้าง และภาคบริการ ขณะที่เศรษฐกิจภาคเกษตรชะลอตัวจากผลกระทบของพายุไต้ฝุ่น



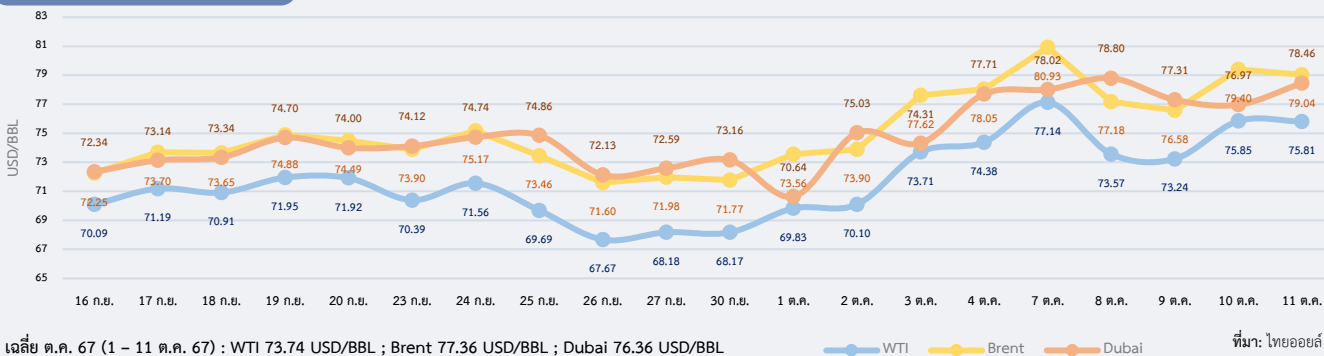
สรุปสถานการณ์ราคาน้ำมันดิบ

ราคาน้ำมันดิบผันผวนต่อเนื่อง โดยมีปัจจัยผลักดันสำคัญจากสถานการณ์ความตึงเครียดในตะวันออกกลาง ส่งผลต่อความกังวลเรื่องแนวโน้มอุปทานตึงตัว ขณะที่ภัยธรรมชาติในสหรัฐฯ ทำให้ความต้องการน้ำมันเชื้อเพลิงเพื่อใช้เป็นพลังงานสำรองขยายตัวสูง ราคาน้ำมันดิบเวสต์เท็กซัส (WTI) เฉลี่ยประจำสัปดาห์อยู่ที่ 75.12 USD/BBL เบรินท์ (Brent) เฉลี่ยอยู่ที่ 78.63 USD/BBL และดูไบ (Dubai) เฉลี่ยอยู่ที่ 77.91 USD/BBL ราคาน้ำมันมีปัจจัยผลักดันสำคัญจากสถานการณ์ความตึงเครียดในตะวันออกกลางที่ยังมีความไม่แน่นอนสูง โดยนักลงทุนยังคงมีความกังวลเกี่ยวกับการโจมตีโรงผลิตน้ำมันของอิหร่าน แม้ว่าจะมีสัญญาณการเจรจาข้อตกลงหยุดยิงก็ตาม ขณะที่พายุเฮอริเคนมิลตันในสหรัฐฯ ทำให้ความต้องการน้ำมันเชื้อเพลิงในรัฐฟลอริดาเพิ่มสูงขึ้น โดยสถาบันบริการน้ำมันบางส่วนไม่มีน้ำมันเหลือจำหน่าย เป็นปัจจัยหนุนราคาน้ำมันดิบปรับตัวสูงขึ้นด้วย

แนวโน้มราคาน้ำมันดิบ 14 - 18 ต.ค. 67

ตลาดน้ำมันดิบยังมีแนวโน้มเพิ่มขึ้น โดยสถานการณ์ความรุนแรงในตะวันออกกลางยังเป็นปัจจัยหนุนสำคัญ เนื่องจากอิหร่านเป็นสมาชิกรายใหญ่ขององค์การประเทศผู้ส่งออกน้ำมัน (OPEC) ที่มีบทบาทสำคัญต่อตลาดน้ำมันโลก มีการผลิตและส่งออกน้ำมันประมาณ 4 ล้านบาร์เรลต่อวันหรือประมาณ 3 - 4% ของอุปทานน้ำมันทั่วโลก ซึ่งหากความตึงเครียดในตะวันออกกลางลุกลามเป็นวงกว้าง อาจกระทบต่ออุปทานน้ำมันได้ นอกจากนี้ คาดว่าราคาน้ำมันจะได้รับแรงหนุนจากอุปสงค์ในจีนตามมาตรการกระตุ้นเศรษฐกิจต่าง ๆ อย่างไรก็ตาม ยังต้องจับตาดูอุปสงค์โดยรวมในตลาดโลก ตามการคาดการณ์ของสำนักงานสารสนเทศด้านพลังงานของรัฐบาลสหรัฐฯ (EIA) ที่ประเมินว่าความต้องการน้ำมันในปี 67 จะลดลง 2 หมื่นบาร์เรลต่อวัน จากการผลิตภาคอุตสาหกรรมในสหรัฐฯ และจีน

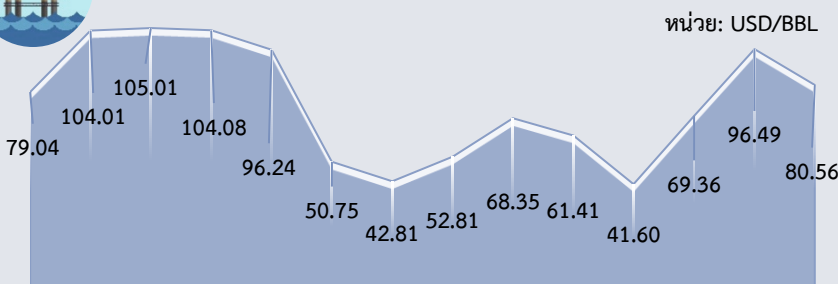
ความเคลื่อนไหวราคาน้ำมันดิบ



Dubai	ม.ค.	ก.พ.	มี.ค.	เม.ย.	พ.ค.	มิ.ย.	ก.ค.	ส.ค.	ก.ย.	ต.ค.	พ.ย.	ธ.ค.	เฉลี่ย
2565	83.60	92.10	111.06	103.51	107.68	113.10	103.03	96.35	90.76	90.96	86.07	77.10	96.28
2566	80.23	81.94	78.34	82.98	74.99	74.65	80.30	86.34	92.89	89.61	83.32	77.04	81.89
2567	78.93	80.73	84.00	89.17	84.38	82.70	83.91	77.43	73.37	76.36*			81.10
YoY	-1.63	-1.47	7.22	7.46	12.52	10.79	4.49	-10.32	-21.01	-14.78			-0.96

หมายเหตุ: * ราคาเฉลี่ยวันที่ 1 - 11 ต.ค. 67 ที่มา: ธนาคารโลก, ไทยออยล์

ราคาน้ำมันดิบเฉลี่ยรายปี (เฉลี่ย WTI Brent และ Dubai)



2553 2554 2555 2556 2557 2558 2559 2560 2561 2562 2563 2564 2565 2566

ที่มา: ธนาคารโลก, ไทยออยล์ ประมวลผลโดย สนค.

ประมาณการราคาน้ำมันดิบ

Crude Oil	2567	2568
WTI	76.91	73.13
Brent	80.89	77.59

ที่มา: WTI และ Brent (สำนักงานสารสนเทศด้านพลังงานสหรัฐฯ: EIA) ประมาณการ ณ 8 ต.ค. 67

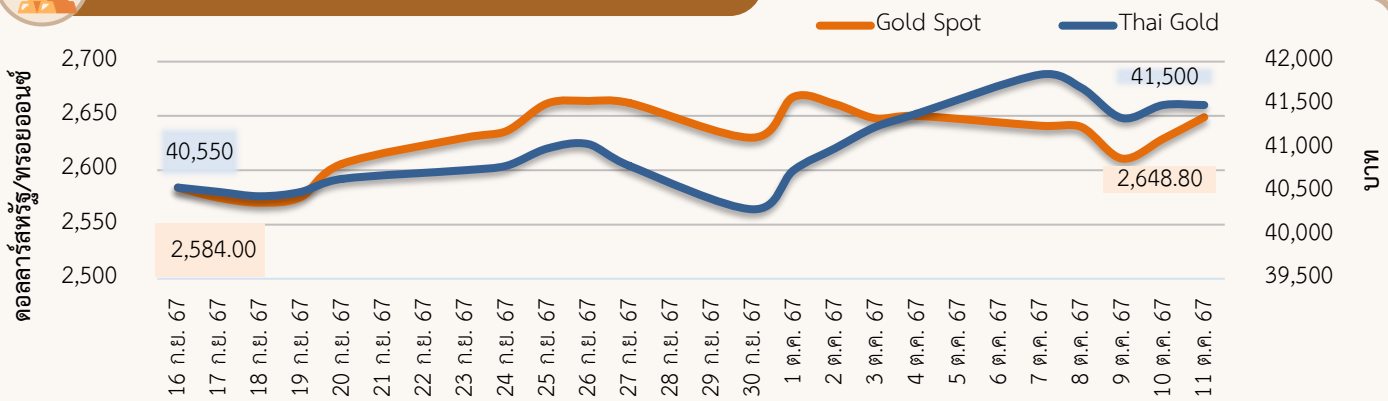
EIA **ปรับลด** ประมาณการราคา WTI และ Brent ปี 67 และ 68 จากการประมาณการเมื่อ 10 ก.ย. 67

ความเคลื่อนไหวของราคาทองคำรายสัปดาห์

ราคาทองคำลดลง ราคาทองคำโลกเฉลี่ยอยู่ที่ 2,633.86 ดอลลาร์สหรัฐ/ทรอยออนซ์ ลดลงจากสัปดาห์ที่ผ่านมา 0.7% ในขณะที่ราคาทองคำแท่งของไทยเฉลี่ยอยู่ที่ 41,580 บาท เพิ่มขึ้นจากสัปดาห์ที่ผ่านมา 1.6% จากปัจจัยสำคัญ ดังนี้

- ธนาคารกลางสหรัฐฯ (Fed) ส่งสัญญาณจะไม่เร่งลดดอกเบี้ย** ส่งผลให้ราคาทองคำในตลาดโลกปรับตัวลดลง จากการคาดการณ์ว่า Fed จะทยอยปรับลดอัตราดอกเบี้ยแบบค่อยเป็นค่อยไป หลังจากตัวเลขการจ้างงานดีกว่าที่คาด โดยในเดือน ก.ย. การจ้างงานนอกภาคเกษตรเพิ่มขึ้นถึง 254,000 ตำแหน่ง ขณะที่อัตราการว่างงานลดลงสู่ระดับ 4.1% รวมทั้ง ดัชนีผู้จัดการฝ่ายจัดซื้อ (PMI) ภาคบริการขยายตัวอยู่ที่ 54.9 สูงที่สุดในรอบ 19 เดือน ซึ่งช่วยสนับสนุนภาพการชะลอตัวแบบ Soft Landing
- อัตราผลตอบแทนพันธบัตรสหรัฐฯ พุ่งสูงเหนือ 4%** โดยพันธบัตรรัฐบาลสหรัฐฯ อายุ 10 ปี อยู่ที่ 4.1% และพันธบัตรรัฐบาลสหรัฐฯ อายุ 30 ปี อยู่ที่ 4.4% หลังจากกระทรวงแรงงานสหรัฐฯ เปิดเผยดัชนีราคาผู้ผลิต (PPI) ซึ่งเป็นมาตรวัดเงินเฟ้อจากการใช้จ่ายของผู้ผลิตในเดือน ก.ย. ไม่เปลี่ยนแปลง ด้านดัชนีราคาผู้บริโภค (CPI) ปรับเพิ่มมากกว่าที่คาดการณ์ไว้เล็กน้อย โดยปรับเพิ่มขึ้น 2.4% สูงกว่านักวิเคราะห์คาดไว้ที่ 2.3% ซึ่งเป็นการเพิ่มขึ้นน้อยที่สุดในรอบกว่า 3 ปีครึ่ง บ่งชี้ถึงแนวโน้มเงินเฟ้อที่อยู่ในระดับน่าพอใจ
- ธนาคารกลางจีน (PBOC) ชะลอซื้อทองคำต่อเนื่องเป็นเดือนที่ 5** สำนักข่าวรอยเตอร์รายงานว่า PBOC ชะลอการซื้อทองคำเข้าเป็นทุนสำรองเป็นเดือนที่ 5 ติดต่อกันในเดือน ก.ย. 67 สาเหตุหลักจากราคาที่พุ่งสูงขึ้น หลังจากมีการเร่งซื้อในช่วงปี 65 - 66 โดยราคาทองคำพุ่งขึ้นถึง 28% ในปีนี้เป็นการเพิ่มขึ้นสูงที่สุดในรอบ 14 ปี จากแรงหนุนของการเริ่มต้นปรับลดดอกเบี้ยของ Fed และความตึงเครียดด้านภูมิรัฐศาสตร์
- คาดการณ์ราคาทองคำโลกในสัปดาห์หน้า** จะปรับตัวอยู่ในช่วง 2,590 - 2,670 ดอลลาร์สหรัฐ/ทรอยออนซ์ ปัจจัยที่ควรติดตาม อาทิ สถานการณ์ความขัดแย้งในตะวันออกกลาง จำนวนผู้ยื่นขอสวัสดิการว่างงานครั้งแรกและต่อเนื่องของสหรัฐฯ และดัชนียอดขายปลีกพื้นฐาน (Core Retail Sales) ของสหรัฐฯ เดือน ก.ย. เป็นต้น

ความเคลื่อนไหวของราคาทองคำรายวัน



ที่มา: CEIC สมาคมค้าทองคำ YLG group และ ฮิวเซ็งเฮง ประมวลผลโดย สนค.

ความเคลื่อนไหวของราคาทองคำรายเดือน

*ราคาเฉลี่ยตั้งแต่วันที่ 1-11 ต.ค. 67 หน่วย: ดอลลาร์สหรัฐ/ทรอยออนซ์

ทองคำโลก	ม.ค.	ก.พ.	มี.ค.	เม.ย.	พ.ค.	มิ.ย.	ก.ค.	ส.ค.	ก.ย.	ต.ค.	พ.ย.	ธ.ค.	เฉลี่ย
2565	1,817	1,856	1,948	1,934	1,848	1,834	1,736	1,766	1,683	1,664	1,726	1,797	1,801
2566	1,899	1,855	1,913	2,000	1,990	1,943	1,949	1,920	1,917	1,913	1,985	2,029	1,943
2567	2,034	2,023	2,158	2,330	2,352	2,326	2,395	2,468	2,567	2,644*			2,330
%YoY	7.1	9.1	12.8	16.5	18.2	19.7	22.9	28.6	33.9	38.2			19.9

หน่วย: บาท

ทองคำไทย	ม.ค.	ก.พ.	มี.ค.	เม.ย.	พ.ค.	มิ.ย.	ก.ค.	ส.ค.	ก.ย.	ต.ค.	พ.ย.	ธ.ค.	เฉลี่ย
2565	28,507	28,593	30,489	30,905	30,093	30,295	29,864	29,867	29,439	29,829	29,620	29,493	29,750
2566	29,764	29,835	31,030	32,313	32,157	32,034	31,855	31,735	32,431	32,939	33,232	33,636	31,913
2567	33,789	34,279	36,681	40,514	40,654	40,335	40,900	40,580	40,429	41,367*			38,953
%YoY	13.5	14.9	18.2	25.4	26.4	25.9	28.4	27.9	24.7	25.6			22.1

ความเคลื่อนไหวของอัตราแลกเปลี่ยนรายวัน (บาทต่อดอลลาร์สหรัฐ)



12 ก.ย. 13 ก.ย. 16 ก.ย. 17 ก.ย. 18 ก.ย. 19 ก.ย. 20 ก.ย. 23 ก.ย. 24 ก.ย. 25 ก.ย. 26 ก.ย. 27 ก.ย. 30 ก.ย. 1 ต.ค. 2 ต.ค. 3 ต.ค. 4 ต.ค. 7 ต.ค. 8 ต.ค. 9 ต.ค. 10 ต.ค. 11 ต.ค.
ที่มา: ธนาคารแห่งประเทศไทย

ความเคลื่อนไหวในสัปดาห์นี้

เงินบาทแตะระดับอ่อนค่าสุดในรอบเกือบ 1 เดือน ก่อนจะฟื้นตัวกลับมาได้บางส่วนปลายสัปดาห์ ในช่วงต้นสัปดาห์เงินบาททยอยอ่อนค่าโดยแตะระดับแข็งค่าที่สุดในรอบเกือบ 1 เดือนที่ 33.54 บาทต่อดอลลาร์สหรัฐ ขณะที่เงินดอลลาร์สหรัฐทยอยฟื้นตัว หลังตัวเลขการจ้างงานนอกภาคเกษตรสหรัฐฯ เดือน ก.ย. 67 สูงกว่าคาดมาก ซึ่งอาจทำให้ธนาคารกลางสหรัฐฯ (Fed) ไม่จำเป็นที่จะต้องเร่งลดดอกเบี้ย ขณะที่ตลาดคาดการณ์ถึงโอกาสที่ Fed จะปรับลดดอกเบี้ยเพียง 0.25% ในการประชุมเดือน พ.ย. นี้ หลังจากบันทึกการประชุม Fed เมื่อ 17-18 ก.ย. 67 ระบุว่า แม้กรรมการ Fed ส่วนใหญ่สนับสนุนการปรับลดดอกเบี้ยลง 0.50% ซึ่งเป็นการเริ่มต้นการผ่อนคลายนโยบายการเงิน แต่ก็ไม่ใช่เงื่อนไขที่ทำให้ Fed ต้องปรับลดดอกเบี้ยลงในอัตราใดเป็นพิเศษในอนาคต นอกจากนี้ เงินบาทยังเผชิญแรงกดดันจากราคาทองคำในตลาดโลกที่มีจังหวะย่อตัวลง เปิดโอกาสให้นักลงทุนทยอยเข้าซื้อทองคำ ท่ามกลางความกังวลสถานการณ์ในวันออกกลาง อย่างไรก็ตาม ในช่วงปลายสัปดาห์ เงินบาทกลับมาแข็งค่าขึ้นตามการปรับตัวขึ้นของราคาทองคำ ท่ามกลางการเปิดเผยข้อมูลเศรษฐกิจสหรัฐฯ ที่ออกมาผสมผสาน โดยแม้ว่าค่าเงินดอลลาร์สหรัฐจะได้รับแรงหนุนจากตัวเลขเงินเฟ้อ (CPI) เดือน ก.ย. 67 ที่ออกมาสูงกว่าคาด แต่ยังมีปัจจัยกดดันจากตัวเลขตลาดแรงงานที่อ่อนแอ โดยจำนวนผู้ยื่นขอรับสวัสดิการว่างงานรายสัปดาห์ครั้งแรกเพิ่มขึ้นมากกว่าที่ตลาดคาดไปที่ระดับสูงสุดในรอบ 14 เดือน

แนวโน้มค่าเงินบาท 14 - 18 ต.ค. 67

เงินบาทมีโอกาสอ่อนค่าลงตามการปรับลดความคาดหวังของตลาดต่อแนวโน้มการลดดอกเบี้ยของ Fed เงินบาทยังมีแนวโน้มเผชิญแรงกดดันฝั่งอ่อนค่าจากการที่เงินดอลลาร์สหรัฐมีโอกาสแข็งค่าขึ้น หลังนักลงทุนในตลาดไม่เพียงแต่ปรับลดความคาดหวังต่อการเร่งปรับลดดอกเบี้ยของ Fed แต่ล่าสุดยังมีความคาดหวังต่อการคงดอกเบี้ยของ Fed ด้วย โดยนักลงทุนลดการคาดการณ์ที่ว่า Fed จะปรับลดอัตราดอกเบี้ย 0.50% และเพิ่มน้ำหนักมุมมองที่จะคงดอกเบี้ยในการประชุมเดือน พ.ย. นี้ หลังจากข้อมูลเศรษฐกิจสหรัฐฯ ที่ออกมาล่าสุดบ่งชี้ความผันผวนของข้อมูลเงินเฟ้อและการจ้างงาน อย่างไรก็ตาม トラบไต่ที่ราคาทองคำยังมีจังหวะปรับตัวสูงขึ้นจากความกังวลสถานการณ์ความขัดแย้งในวันออกกลาง เงินบาทก็อาจยังได้แรงหนุนจากกระแสธุรกรรมขายทำกำไรทองคำ ซึ่งเป็นปัจจัยที่จะทำให้เงินบาทไม่ได้อ่อนค่าลงต่อเนื่องอย่างชัดเจน

ปัจจัยสำคัญที่ต้องติดตาม ได้แก่ ผลการประชุมคณะกรรมการนโยบายการเงิน (กนง.) (16 ต.ค. 67) ทิศทางเงินทุนจากต่างชาติ สถานการณ์สกุลเงินเอเชีย และถ้อยแถลงของเจ้าหน้าที่ Fed ตัวเลขเศรษฐกิจสหรัฐฯ ที่สำคัญ อาทิ ตัวเลขคาดการณ์เงินเฟ้อของผู้บริโภค ยอดค้าปลีก การผลิตภาคอุตสาหกรรม และข้อมูลการเริ่มสร้างบ้านเดือน ก.ย. 67 ผลสำรวจภาคการผลิตของ Fed สาขา นิวยอร์ก และสาขาฟิลาเดลเฟีย และดัชนีตลาดที่อยู่อาศัยเดือน ต.ค. 67 รวมถึงการประชุมธนาคารกลางยุโรป (ECB)

ความเคลื่อนไหวของอัตราแลกเปลี่ยนรายเดือน

	ม.ค.	ก.พ.	มี.ค.	เม.ย.	พ.ค.	มิ.ย.	ก.ค.	ส.ค.	ก.ย.	ต.ค.	พ.ย.	ธ.ค.	เฉลี่ย
2566	33.22	34.01	34.50	34.28	34.25	34.92	34.63	35.05	35.85	36.52	35.47	34.98	34.81
2567	35.19	35.86	35.95	36.79	36.64	36.70	36.30	34.75	33.36	33.16*			35.43
%MoM	0.60	1.93	0.25	2.32	-0.41	0.19	-1.11	-4.24	-4.02	-0.59			1.91
%YoY	5.90	5.46	4.21	7.30	6.96	5.10	4.82	-0.83	-6.95	-9.21			1.91

หมายเหตุ: *ราคาเฉลี่ยตั้งแต่วันที่ 1 - 11 ต.ค. 67 ที่มา: ธนาคารแห่งประเทศไทย (เครื่องหมาย - คือแข็งค่า)