

# WEEKLY BRIEFING WORLD ECONOMIC UPDATE

3 - 7 มิถุนายน 2567

**TPSO**  
สำนักงานนโยบายและยุทธศาสตร์การค้า  
Trade Policy and Strategy Office



3 - 7 มิถุนายน 2567

 ความเคลื่อนไหวรอบโลก
 


นางคริสตาลินา จอร์เจียวา ผู้อำนวยการกองทุนการเงินระหว่างประเทศ (IMF) เปิดเผยว่า เศรษฐกิจโลกกำลังเข้าสู่ภาวะชะลอตัวอย่างไม่รุนแรง (Soft Landing) อัตราเงินเฟ้อลดลง และกำลังจะมีการปรับลดอัตราดอกเบี้ย อย่างไรก็ตาม การเพิ่มขึ้นของข้อจำกัดทางการค้าและการขึ้นอัตราภาษีโดยประเทศมหาอำนาจที่มีขนาดเศรษฐกิจใหญ่ที่สุดในโลก (สหรัฐฯ จีน และสหภาพยุโรป) ถือเป็นความเสี่ยงต่อการเติบโตของเศรษฐกิจโลกที่หนัก่วงมากที่สุด โดย IMF ประเมินว่า ข้อจำกัดทางการค้าอาจส่งผลกระทบต่อการเติบโตของเศรษฐกิจโลก 0.2 - 7.0% และเมื่อประเทศใดประเทศหนึ่งใช้มาตรการจำกัดทางการค้า มีโอกาสสูงถึง 75% ที่ประเทศอื่นจะตอบโต้ด้วยมาตรการที่คล้ายคลึงกัน ซึ่งอาจนำไปสู่ผลลัพธ์ที่ไม่คาดคิด พร้อมกับเรียกร้องให้ประเทศต่าง ๆ ดำเนินนโยบายทางการค้าอย่างรอบคอบ โดยคำนึงถึงความมั่นคงของชาติและเศรษฐกิจ

 สหรัฐอเมริกา
 


นางจินา เมอนโด รัฐมนตรีว่าการกระทรวงพาณิชย์สหรัฐฯ เข้าร่วมการประชุมความร่วมมือทางเศรษฐกิจอินโด-แปซิฟิก (IPEF) ที่สิงคโปร์ระหว่างวันที่ 3 - 6 มิ.ย. 67 เพื่อหารือความคืบหน้าการดำเนินงานและแนวทางระยะถัดไปของความตกลงภายใต้กรอบของ IPEF ทั้ง 3 ฉบับ ได้แก่ ความตกลงด้านเศรษฐกิจที่สะอาดและเป็นมิตรต่อสิ่งแวดล้อม ความตกลงด้านเศรษฐกิจที่เป็นธรรม และความตกลงด้านห่วงโซ่อุปทาน พร้อมทั้งนำผู้แทนของบริษัทสหรัฐฯ 22 บริษัท เข้าร่วมการประชุม IPEF Clean Economy Investor Forum เพื่อทำการจับคู่ทางธุรกิจกับนักลงทุนในประเทศสมาชิก ทั้งนี้ รัฐมนตรีว่าการกระทรวงพาณิชย์สหรัฐฯ ระบุว่า การประชุมจับคู่ธุรกิจจะช่วยดึงดูดการลงทุนด้านโครงสร้างพื้นฐานที่สอดคล้องกับการรับมือด้านการเปลี่ยนแปลงทางสภาพภูมิอากาศและตอบสนองความต้องการที่จะบรรลุเป้าหมายทางด้านสิ่งแวดล้อมของประเทศสมาชิก

 จีน
 


มูลค่าการส่งออกของจีน เดือน พ.ค. 67 ขยายตัว 7.6% (YoY) (สูงกว่าที่นักวิเคราะห์คาดการณ์ไว้ที่ 6.0%) ขณะที่มูลค่าการนำเข้าขยายตัวเพียง 1.8% (YoY) (ต่ำกว่าที่นักวิเคราะห์คาดการณ์ไว้ที่ 4.2%) สำหรับในช่วง 5 เดือนแรกของปี 67 มูลค่าการส่งออกขยายตัว 2.7% ขณะที่มูลค่าการนำเข้าขยายตัว 2.9% โดยมูลค่าการนำเข้าและการส่งออกไปยังสหรัฐฯ และสหภาพยุโรปลดลง อย่างไรก็ตาม มูลค่าการค้ากับประเทศในภูมิภาคอาเซียนขยายตัว 4.1% และการนำเข้าจากรัสเซียขยายตัว 7.5% ขณะที่มูลค่าการส่งออกไปยังรัสเซียหดตัว มูลค่าการส่งออกเรือเพิ่มขึ้น 2 เท่า รวมถึงมูลค่าการส่งออกรถยนต์และแผงวงจรรวมขยายตัวราว 20% ขณะที่มูลค่าการส่งออกแร่ธาตุหายาก ปุ๋ย และโทรศัพท์มือถือหดตัว

 ออสเตรเลีย
 


สำนักงานสถิติแห่งชาติออสเตรเลีย (ABS) เปิดเผยว่าตัวเลข GDP ไตรมาส 1 ปี 67 ของออสเตรเลียขยายตัว 0.1% (QoQ) หรือ 1.1% (YoY) จากการขยายตัวของภาคอุปโภคบริโภคสินค้าที่จำเป็นและการบริการในประเทศ ขณะที่การลงทุนของทั้งภาครัฐและเอกชนในไตรมาสดังกล่าวมีการหดตัวเป็นผลให้เศรษฐกิจออสเตรเลียขยายตัวในระดับที่ต่ำกว่าตลาดคาดการณ์ไว้ ขณะที่ตัวเลขการนำเข้าสินค้าและบริการขยายตัว 5.1% (QoQ) จากความต้องการสินค้าจากทั่วโลกที่เพิ่มขึ้น อาทิ ยาและเวชภัณฑ์ เครื่องแต่งกาย และรองเท้า รวมไปถึงการบริการด้านการท่องเที่ยวที่คนออสเตรเลียเลือกเดินทางไปเที่ยวต่างประเทศมากขึ้น ส่วนด้านการส่งออกสินค้าและบริการขยายตัว 0.7% (QoQ) จากการขยายตัวของ การส่งออกสินค้าพลังงาน ทองคำ และเนื้อสัตว์

 อินเดีย
 


ธนาคารกลางอินเดีย (RBI) ปรับเพิ่มคาดการณ์การเติบโตทางเศรษฐกิจ (GDP) ของอินเดียประจำปีงบประมาณ 67 - 68 (เดือน เม.ย. 67 - เดือน มี.ค. 68) เป็น 7.2% (จากระดับ 7.0% ที่คาดการณ์ไว้ก่อนหน้านี้) และปรับเพิ่มคาดการณ์ GDP รายไตรมาส 1 - 4 ของปีงบประมาณ 67 - 68 ที่ 7.3% 7.2% 7.3% และ 7.2% ตามลำดับ จากกิจกรรมทางเศรษฐกิจภายในประเทศที่ยังคงฟื้นตัวได้ดี และกิจกรรมภาคการผลิตได้รับปัจจัยสนับสนุนจากอุปสงค์ภายในประเทศที่มีแนวโน้มปรับตัวดีขึ้น โดยในเดือน เม.ย. 67 อุตสาหกรรมการผลิตหลัก 8 สาขา ได้แก่ ปูนซีเมนต์ ถ่านหิน น้ำมันดิบ การผลิตไฟฟ้า ปุ๋ย ก๊าซธรรมชาติ ปิโตรเคมี และเหล็ก มีการเติบโตที่ดี ทั้งนี้ เดือน พ.ค. 67 ดัชนีผู้จัดการฝ่ายจัดซื้อ (PMI) ภาคการผลิตและภาคการบริการอยู่ที่ระดับ 57.5 และ 60.2 บ่งชี้ถึงการขยายตัวของกิจกรรมทางเศรษฐกิจอย่างแข็งแกร่ง

 ยูโรโซน
 


ธนาคารกลางยุโรป (ECB) ประกาศลดอัตราดอกเบี้ยนโยบาย (Deposit Rate) 0.25% ลงมาที่ระดับ 3.75% โดยระบุว่าอัตราเงินเฟ้อลดลงอย่างต่อเนื่องตั้งแต่เดือน ก.ย. 66 อย่างไรก็ตาม ECB ประเมินว่าแรงกดดันด้านราคาจากการเติบโตของรายได้จะทำให้อัตราเงินเฟ้อยังคงสูงกว่ากรอบเป้าหมายและคาดว่าอัตราเงินเฟ้อในปี 67 - 68 จะอยู่ที่ 2.5% และ 2.2% ตามลำดับ ขณะที่เศรษฐกิจของยูโรโซนในไตรมาส 1 ปี 67 ขยายตัว 0.3% (YoY) จากเสถียรภาพในภาคอุตสาหกรรมและการขยายตัวของภาคการบริการ ส่งผลให้ค่าแรงและอัตราการค้า (Term of Trade) เติบโตเพิ่มขึ้น อีกทั้งคาดว่าภาคการส่งออกจะเป็นปัจจัยสำคัญในการขับเคลื่อนการเติบโตทางเศรษฐกิจในช่วงต่อไป โดย ECB ประเมินว่าเศรษฐกิจของยูโรโซนจะขยายตัว 0.9% 1.4% และ 1.6% ในปี 67 - 69 ตามลำดับ

3 - 7 มิถุนายน 2567



## ไทย

คณะรัฐมนตรี มีมติเห็นชอบมาตรการลดหย่อนภาษีในปีภาษี 67 เพื่อส่งเสริมการท่องเที่ยวในประเทศ โดยมุ่งเน้นการท่องเที่ยวในเมืองรอง ทั้ง 55 จังหวัดและการท่องเที่ยวช่วง low season ผ่านการให้สิทธิประโยชน์ทางภาษีสำหรับบุคคลธรรมดาและนิติบุคคล โดยสามารถนำค่าบริการท่องเที่ยว ค่าที่พัก ค่าสัมมนา และค่าใช้จ่ายที่เกี่ยวข้องหักเป็นค่าใช้จ่ายในการคำนวณภาษีเงินได้บุคคลธรรมดาและนิติบุคคล ทั้งนี้ มาตรการดังกล่าวจะมีผลบังคับใช้ตั้งแต่วันที่ 1 พ.ค. - 30 พ.ย. 67

ธนาคารแห่งประเทศไทย (ธปท.) รายงานภาวะเศรษฐกิจและการเงินเดือนเม.ย. 67 โดยระบุว่าเศรษฐกิจไทยโดยรวมปรับตัวดีขึ้นจากเดือนก่อน ตามภาคบริการที่ขยายตัว สอดคล้องกับรายได้จากภาคการท่องเที่ยวที่ดีขึ้น อย่างไรก็ตาม สถานการณ์เงินเฟ้อกลับมาเพิ่มขึ้นในรอบ 6 เดือน จากสภาพอากาศร้อนทำให้ราคาอาหารสดปรับตัวเพิ่มขึ้น รวมถึงราคาน้ำมันที่เพิ่มขึ้นหลังสิ้นสุดมาตรการลดภาษีสรรพสามิตน้ำมันทั้งนี้ ธปท. เตรียมปรับประมาณการ GDP ไตรมาส 2/67 โดยคาดว่าจะขยายตัวได้ดีกว่าไตรมาสที่ผ่านมา อย่างไรก็ตาม เศรษฐกิจไทยจะยังฟื้นตัวแบบไม่ทั่วถึง และส่วนใหญ่กระจุกตัวในพื้นที่ท่องเที่ยว



## ญี่ปุ่น

รัฐบาลญี่ปุ่น เปิดเผยเตรียมใช้ยุทธศาสตร์ Cool Japan เฟสใหม่ มุ่งเน้นการใช้ Soft Power เพื่อสร้างผลประโยชน์ทางเศรษฐกิจ ผ่านการยกระดับความนิยมของอนิเมะ อาหาร และวัฒนธรรม โดยรัฐบาลจะลงทุนเพื่อส่งเสริมการท่องเที่ยว พร้อมทั้งส่งเสริมผู้ประกอบการในการขยายตลาดไปยังตลาดต่างประเทศ โดยตั้งเป้าสร้างรายได้เพิ่มขึ้น 2 เท่า ภายในปี 76 คิดเป็นมูลค่าประมาณ 3.2 แสนล้านดอลลาร์สหรัฐ



## เกาหลีใต้

สำนักงานสถิติแห่งชาติของเกาหลี รายงานดัชนีราคาผู้บริโภค (CPI) ในเดือน พ.ค. 67 เพิ่มขึ้น 2.7% (YoY) ชะลอตัวลงจากเดือน เม.ย. 67 ซึ่งปรับตัวขึ้นอยู่ที่ 2.9% (YoY) ส่งผลให้เงินเฟ้อเกาหลีใต้อยู่ที่ค่ากว่าระดับ 3% ติดต่อกัน 2 เดือน โดยการขยายตัวของ CPI ในเดือน พ.ค. 67 มีสาเหตุหลักมาจากการปรับตัวขึ้นของราคาสินค้าเกษตร ซึ่งเพิ่มขึ้นประมาณ 19.0% (YoY) ทั้งนี้ รัฐบาลเกาหลีใต้คาดการณ์ว่า CPI ของเกาหลีใต้จะชะลอตัวลงสู่เป้าหมายที่ระดับ 2% ภายในสิ้นปี 2567

## อาเซียนอัปเดต

## อินโดนีเซีย

สำนักงานสถิติแห่งชาติอินโดนีเซีย รายงานอัตราเงินเฟ้อของประเทศเดือน พ.ค. 67 อยู่ที่ 2.84% (YoY) ลดลงต่ำกว่าคาดการณ์ (รวมทั้งต่ำกว่าที่สำนักข่าวรอยเตอร์คาดการณ์ที่ 2.98% (YoY)) และลดลงจากเดือน เม.ย. 67 ที่อยู่ระดับ 3.0% (YoY) ทั้งนี้ อัตราเงินเฟ้อเฉลี่ยของอินโดนีเซียนับตั้งแต่เดือน ม.ค. 67 อยู่ที่ 2.84% (YoY) และยังคงอยู่ในกรอบเป้าหมายของธนาคารกลางที่ 1.5 - 3.5% (YoY)

## มาเลเซีย

นายกรัฐมนตรีมาเลเซีย ประกาศวางตำแหน่งประเทศเป็นศูนย์กลางการผลิตเซมิคอนดักเตอร์ที่เป็นกลาง และพร้อมสำหรับการสร้างห่วงโซ่อุปทานระดับโลกที่ปลอดภัยและยืดหยุ่นมากขึ้น ท่ามกลางความตึงเครียดระหว่างสหรัฐฯ และจีน นอกจากนี้รัฐบาลมาเลเซียได้เปิดแผนยุทธศาสตร์เซมิคอนดักเตอร์แห่งชาติใหม่ที่มีเป้าหมายเพื่อดึงดูดการลงทุนใหม่อย่างน้อย 107,000 ล้านดอลลาร์สหรัฐ

## สิงคโปร์

ธนาคารแห่งชาติสิงคโปร์ ร่วมกันกับสภาธุรกิจสิงคโปร์ และองค์การวิสาหกิจของสิงคโปร์ จัดโครงการส่งเสริมภาคธุรกิจเพื่อขยายธุรกิจไปยังตลาดต่างประเทศ โดยจะมุ่งส่งเสริมธุรกิจ ใน 3 ด้าน ได้แก่ 1) การค้นหาตลาดใหม่ 2) การยกระดับกลยุทธ์การเข้าสู่ตลาด และ 3) การเสริมสร้างความแข็งแกร่งของเครือข่ายธุรกิจผ่านการจัดกิจกรรมให้ความรู้และการสัมมนาเชิงปฏิบัติการ

## ฟิลิปปินส์

สำนักงานสถิติฟิลิปปินส์ รายงานอัตราเงินเฟ้อของประเทศเดือน พ.ค. 67 ปรับตัวเพิ่มขึ้นที่ระดับ 3.9% (YoY) จากระดับ 3.8% (YoY) ในเดือน เม.ย. 67 ส่งผลให้อัตราเงินเฟ้อเฉลี่ยในช่วง 5 เดือนแรกของปี 67 อยู่ที่ 3.5% (YoY) ทั้งนี้ การเพิ่มขึ้นของอัตราเงินเฟ้อดังกล่าวเป็นผลมาจากต้นทุนที่อยู่อาศัย น้ำประปา ไฟฟ้า แก๊ส และเชื้อเพลิงอื่น ๆ ที่ปรับตัวเพิ่มขึ้นในเดือน พ.ค. 67

## กัมพูชา

กระทรวงพาณิชย์กัมพูชา เปิดเผยว่าการส่งออกสินค้าของกัมพูชา ในช่วง 5 เดือนแรก ปี 67 มีมูลค่า 1.01 หมื่นล้านดอลลาร์สหรัฐ ขยายตัว 10.8% (YoY) โดยมีสินค้าส่งออกหลัก อาทิ ข้าว ยางพารา เสื้อผ้า และรองเท้า ขณะที่การนำเข้าสินค้าของกัมพูชาในช่วงเดียวกัน มีมูลค่าอยู่ที่ 1.14 หมื่นล้านดอลลาร์สหรัฐ ขยายตัว 13.0% (YoY) โดยมีสินค้านำเข้าหลัก อาทิ บีโตร์เลียม เสื้อผ้า รองเท้า และยานพาหนะ

## สปป. ลาว

กระทรวงโยธาธิการและขนส่ง สปป. ลาว ระบุว่าได้เริ่มก่อสร้างรถเมล์ด่วนพิเศษ (Bus Rapid Transit: BRT) สายแรก ซึ่งเป็นรถโดยสารพลังงานไฟฟ้า และชำระเงินค่าโดยสารผ่านบัตรสมาร์ทการ์ด ภายใต้ชื่อโครงการ Vientiane Sustainable Urban Transport Project (VSUTP) โดยจะเริ่มก่อสร้างในเดือน มิ.ย. 67 และจะแล้วเสร็จเดือน ธ.ค. 67 โดยจะให้บริการทั้งหมด 3 เส้นทาง จากประตูชัยถึงสนามบิน

## เมียนมา

กระทรวงพาณิชย์เมียนมา ระบุว่าเมียนมามีรายได้จากการส่งออกสินค้าจากการผลิต ระหว่างวันที่ 1 เม.ย. - 24 พ.ค. 67 มูลค่า 967 ล้านดอลลาร์สหรัฐ โดยมาจากการผลิตภาครัฐ 442 ล้านดอลลาร์สหรัฐ และจากการผลิตภาคเอกชน 525 ล้านดอลลาร์สหรัฐ สินค้าส่งออกสำคัญ ได้แก่ สินค้าเกษตร ผลิตภัณฑ์จากสัตว์ การประมง แร่ธาตุ ผลิตภัณฑ์จากป่า และสินค้าจากการผลิต

## เวียดนาม

สำนักงานสถิติแห่งชาติเวียดนาม รายงานดัชนีผลผลิตอุตสาหกรรมเวียดนาม เดือน พ.ค. 67 ขยายตัวอยู่ที่ 8.9% (YoY) โดยอุตสาหกรรมการผลิตชิ้นส่วน อุตสาหกรรมอิเล็กทรอนิกส์ และอุตสาหกรรมจัดการน้ำ ขยายตัวอยู่ที่ 7.3% (YoY) 12.7% (YoY) และ 6.3% (YoY) ตามลำดับ ขณะที่อุตสาหกรรมเหมืองแร่หดตัวอยู่ที่ 5.2% (YoY) ส่งผลให้ 5 เดือนแรกของปี 67 ดัชนีขยายตัวที่ 6.8% (YoY)



# สถานการณ์ราคาน้ำมันดิบ

3 - 7 มิถุนายน 2567

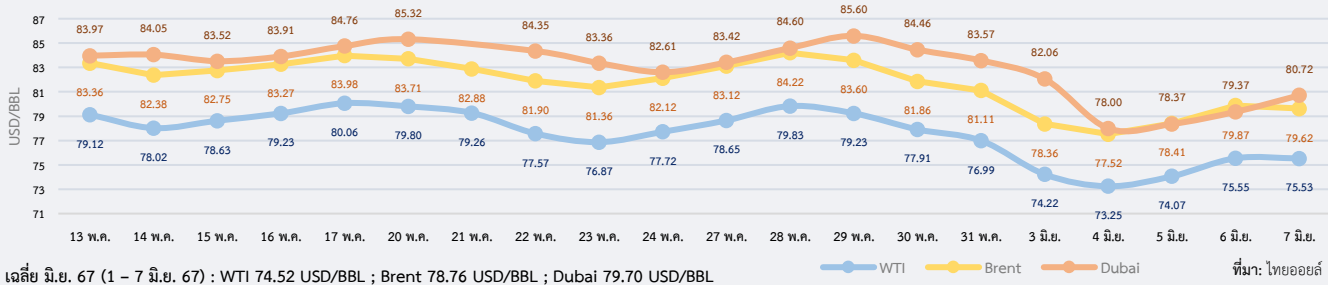
## สรุปสถานการณ์ราคาน้ำมันดิบ

ราคาน้ำมันปรับตัวลดลง ตามแผนทยอยยุติการปรับลดกำลังการผลิตโดยสมัครใจของ OPEC+ ที่สร้างความกังวลต่ออุปทานในตลาดน้ำมัน แม้ว่า OPEC+ จะขยายระยะเวลาปรับลดกำลังการผลิตน้ำมันส่วนใหญ่ต่อไปจนถึงปี 68 แล้วก็ตาม อย่างไรก็ตาม ภายใต้อิทธิพลของราคาน้ำมันที่ปรับตัวสูงขึ้นในช่วงปลายสัปดาห์ หลังธนาคารกลางยุโรปและธนาคารกลางแคนาดาประกาศปรับลดอัตราดอกเบี้ยนโยบาย ซึ่งคาดว่าจะช่วยกระตุ้นการฟื้นตัวของกิจกรรมทางเศรษฐกิจและความต้องการใช้น้ำมัน ราคาน้ำมันดิบเวสต์เท็กซัส (WTI) เฉลี่ยประจำสัปดาห์อยู่ที่ 74.52 USD/BBL เบรินท์ (Brent) เฉลี่ยอยู่ที่ 78.76 USD/BBL และดูไบ (Dubai) เฉลี่ยอยู่ที่ 79.70 USD/BBL ราคาน้ำมันปรับตัวลดลงในช่วงต้นสัปดาห์ จากแผนทยอยยุติการปรับลดกำลังการผลิตโดยสมัครใจ 2.2 ล้านบาร์เรลต่อวันของกลุ่มประเทศผู้ส่งออกน้ำมันและพันธมิตร (OPEC+) ตั้งแต่เดือน ต.ค. 67 ถึง ก.ย. 68 แม้ว่า OPEC+ จะขยายระยะเวลาปรับลดกำลังการผลิตน้ำมัน 3.66 ล้านบาร์เรลต่อวัน ต่อไปจนถึงสิ้นปี 68 อย่างไรก็ตาม ในช่วงปลายสัปดาห์ การประกาศปรับลดอัตราดอกเบี้ยของธนาคารกลางยุโรป (ECB) และธนาคารกลางแคนาดาผลักดันราคาน้ำมันให้ขยายตัวขึ้น โดยนักลงทุนประเมินว่าจะช่วยกระตุ้นการฟื้นตัวของกิจกรรมทางเศรษฐกิจและความต้องการใช้น้ำมัน อีกทั้งยังอาจเป็นแรงผลักดันให้ธนาคารกลางสหรัฐฯ (FED) ตัดสินใจปรับลดอัตราดอกเบี้ยในอนาคต

## แนวโน้มราคาน้ำมันดิบ 10 - 14 มิ.ย. 67

ตลาดน้ำมันดิบมีแนวโน้มผันผวน โดยมีแนวโน้มขยายตัวจากการเปลี่ยนแปลงท่าทีของกลุ่ม OPEC+ ที่อาจระงับการยุติการปรับลดกำลังการผลิตโดยสมัครใจ หากพิจารณาแล้วเห็นว่าตลาดมีความแข็งแกร่งไม่มากพอ ประกอบกับนักวิเคราะห์คาดการณ์ว่าการนำร่องปรับลดอัตราดอกเบี้ยของ ECB อาจจะเป็นแรงผลักดันให้ FED ตัดสินใจปรับลดอัตราดอกเบี้ยตาม อย่างไรก็ตาม ปัจจัยด้านอุปสงค์ยังคงกดดันตลาด จากข้อมูลปริมาณน้ำมันดิบคงคลังรายสัปดาห์สหรัฐฯ ในสัปดาห์ก่อน ที่เพิ่มขึ้นสวนทางกับที่นักวิเคราะห์คาดการณ์สร้างความกังวลด้านความต้องการใช้น้ำมัน แม้ว่าจะเข้าสู่ช่วงฤดูการท่องเที่ยวแล้วก็ตาม

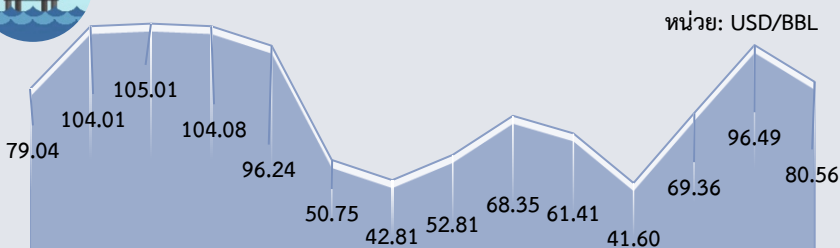
### ความเคลื่อนไหวราคาน้ำมันดิบ



Dubai	ม.ค.	ก.พ.	มี.ค.	เม.ย.	พ.ค.	มิ.ย.	ก.ค.	ส.ค.	ก.ย.	ต.ค.	พ.ย.	ธ.ค.	เฉลี่ย
2565	83.60	92.10	111.06	103.51	107.68	113.10	103.03	96.35	90.76	90.96	86.07	77.10	96.28
2566	80.23	81.94	78.34	82.98	74.99	74.65	80.30	86.34	92.89	89.61	83.32	77.04	81.89
2567	78.93	80.73	84.00	89.17	84.38	79.70*							82.82
YoY	-1.63	-1.47	7.22	7.46	12.52	6.77							1.14

หมายเหตุ: \* ราคาเฉลี่ยวันที่ 1 - 7 มิ.ย. 67 ที่มา: ธนาคารโลก, ไทยออยล์

## ราคาน้ำมันดิบเฉลี่ยรายปี (เฉลี่ย WTI Brent และ Dubai)



2553 2554 2555 2556 2557 2558 2559 2560 2561 2562 2563 2564 2565 2566  
ที่มา: ธนาคารโลก, ไทยออยล์ ประมวลผลโดย สนค.

## ประมาณการราคาน้ำมันดิบ

Crude Oil	2567	2568
WTI	83.05	80.88
Brent	87.79	85.38

ที่มา: WTI และ Brent (สำนักงานสารสนเทศด้านพลังงานสหรัฐฯ: EIA) ประมาณการ ณ พ.ค. 67

EIA ปรับลดประมาณการราคา WTI และ Brent ปี 67 จากการประมาณการเมื่อเดือน เม.ย. 67

## ความเคลื่อนไหวของราคาทองคำรายสัปดาห์

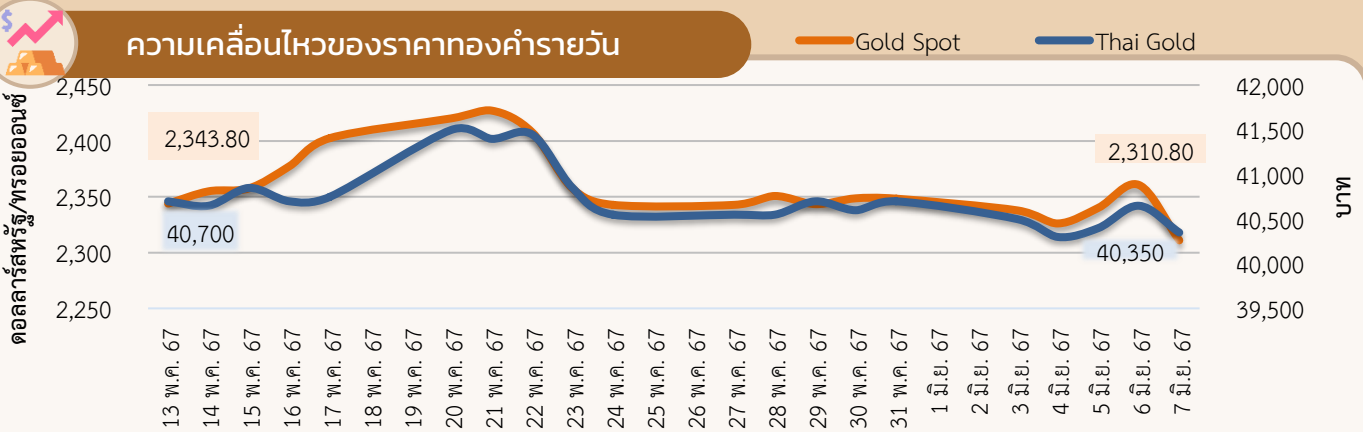
ราคาทองคำลดลง ราคาทองคำโลกเฉลี่ยอยู่ที่ 2,335.03 ดอลลาร์สหรัฐ/ทรอยออนซ์ ลดลงจากสัปดาห์ที่ผ่านมา 0.5% ในขณะที่ราคาทองคำแท่งของไทยเฉลี่ยอยู่ที่ 40,440 บาท ลดลงจากสัปดาห์ที่ผ่านมา 0.4% จากปัจจัยสำคัญ ดังนี้

1) **เศรษฐกิจโลกเข้าสู่ภาวะฟื้นตัว** กองทุนการเงินระหว่างประเทศ (IMF) ปรับเพิ่มคาดการณ์การเติบโตของเศรษฐกิจโลกปี 67 โดยคาดว่า จะขยายตัว 3.2% สำหรับประเทศเกิดใหม่และกำลังพัฒนาคาดว่า จะขยายตัว 4.2% กล่าวคือ เกาหลีใต้ และได้หวันซึ่งเป็นประเทศผู้ผลิตสินค้ากลุ่ม Semiconductor ได้รับอานิสงค์จากการฟื้นตัวของเศรษฐกิจโลกโดยตรง ในขณะที่เดียวกันกลุ่มประเทศผู้ผลิตและส่งออกสินค้าโภคภัณฑ์ เช่น บราซิล และเม็กซิโกต่างได้รับประโยชน์จากการปรับเพิ่มของราคาสินค้าโภคภัณฑ์ สำหรับประเทศจีน ภาคการผลิตอุตสาหกรรมขยายตัว 6.1% ในไตรมาสแรกของปี 67 จากการเติบโตอย่างแข็งแกร่งในอุตสาหกรรมสินค้า High-Tech รวมทั้ง มีการคาดการณ์ว่า เศรษฐกิจอินเดียจะมีขนาดใหญ่กว่าเศรษฐกิจญี่ปุ่นในปี 68 ด้านอัตราดอกเบี้ยนโยบายเริ่มมีทิศทางเป็นขาลง โดยในช่วงสัปดาห์ที่ผ่านมา ธนาคารกลางยุโรป (ECB) มีมติปรับลดอัตราดอกเบี้ยครั้งแรกในรอบ 5 ปีลงสู่ระดับ 3.75% ท่ามกลางแนวโน้มเงินเฟ้อที่ผ่อนคลายลง ส่งผลต่อราคาทองคำ

2) **ตัวเลขจ้างงานนอกภาคเกษตรสหรัฐฯ สูงเกินคาด** ส่งผลให้ค่าเงินดอลลาร์สหรัฐแข็งค่าขึ้นหลังจากมีการเปิดเผยตัวเลขการจ้างงานนอกภาคการเกษตรเดือน พ.ค. เพิ่มขึ้น 272,000 ตำแหน่ง สูงกว่าคาดการณ์ที่ 185,000 ตำแหน่ง และอัตราการว่างงานปรับตัวขึ้นสู่ระดับ 4.0% สูงสุดนับตั้งแต่เดือน ม.ค. 65 ส่งผลให้นักลงทุนบางส่วนคาดว่า ธนาคารกลางสหรัฐฯ (FED) อาจชะลอการปรับลดอัตราดอกเบี้ยครั้งแรกออกไป รวมทั้ง จีนซึ่งเป็นผู้ซื้อทองคำรายใหญ่ได้ระงับการซื้อทองคำในเดือนที่ผ่านมา หลังจากมีคำสั่งซื้อต่อเนื่องนานถึง 18 เดือน กดดันราคาทองคำให้ลดลง

3) **คาดการณ์ราคาทองคำโลกในสัปดาห์หน้า** จะปรับตัวอยู่ในช่วง 2,300 – 2,370 ดอลลาร์สหรัฐ/ทรอยออนซ์ ปัจจัยที่ควรติดตาม อาทิ สถานการณ์ในตะวันออกกลาง และการประชุมของคณะกรรมการกำหนดนโยบายการเงิน (FOMC) ของ FED ในวันที่ 11-12 มิ.ย. ดัชนีราคาผู้บริโภคและดัชนีราคาผู้ผลิตของสหรัฐฯ เดือน พ.ค. เป็นต้น

## ความเคลื่อนไหวของราคาทองคำรายวัน



ที่มา: CEIC สมาคมค้าทองคำ YLG group และ ฮิวเซ็งเฮง ประมวลผลโดย สนค.

## ความเคลื่อนไหวของราคาทองคำรายเดือน

\*ราคาเฉลี่ยตั้งแต่วันที่ 3-7 มิ.ย. 67 หน่วย: ดอลลาร์สหรัฐ/ทรอยออนซ์

ทองคำโลก	ม.ค.	ก.พ.	มี.ค.	เม.ย.	พ.ค.	มิ.ย.	ก.ค.	ส.ค.	ก.ย.	ต.ค.	พ.ย.	ธ.ค.	เฉลี่ย
2565	1,817	1,856	1,948	1,934	1,848	1,834	1,736	1,766	1,683	1,664	1,726	1,797	1,801
2566	1,899	1,855	1,913	2,000	1,990	1,943	1,949	1,920	1,917	1,913	1,985	2,029	1,943
2567	2,034	2,023	2,158	2,330	2,352	2,335*							2,206
%YoY	7.1	9.1	12.8	16.5	18.2	20.2							13.5

หน่วย: บาท

ทองคำไทย	ม.ค.	ก.พ.	มี.ค.	เม.ย.	พ.ค.	มิ.ย.	ก.ค.	ส.ค.	ก.ย.	ต.ค.	พ.ย.	ธ.ค.	เฉลี่ย
2565	28,507	28,593	30,489	30,905	30,093	30,295	29,864	29,867	29,439	29,829	29,620	29,493	29,750
2566	29,764	29,835	31,030	32,313	32,157	32,034	31,855	31,735	32,431	32,939	33,232	33,636	31,913
2567	33,789	34,279	36,681	40,514	40,654	40,440*							37,726
%YoY	13.5	14.9	18.2	25.4	26.4	26.2							18.2



### ความเคลื่อนไหวของอัตราแลกเปลี่ยนรายวัน (บาทต่อดอลลาร์สหรัฐ)



8 พ.ค. 9 พ.ค. 10 พ.ค. 13 พ.ค. 14 พ.ค. 15 พ.ค. 16 พ.ค. 17 พ.ค. 20 พ.ค. 21 พ.ค. 23 พ.ค. 24 พ.ค. 27 พ.ค. 28 พ.ค. 29 พ.ค. 30 พ.ค. 31 พ.ค. 4 มิ.ย. 5 มิ.ย. 6 มิ.ย. 7 มิ.ย. ที่มา: ธนาคารแห่งประเทศไทย



### ความเคลื่อนไหวในสัปดาห์นี้

เงินบาทแต่ละระดับแข็งค่าสุดในรอบกว่า 2 สัปดาห์ หลังนักลงทุนคลายความกังวลแนวโน้มการตรึงดอกเบี้ยของ FED ลงบางส่วน เงินบาทเคลื่อนไหวในทิศทางแข็งค่าขึ้นต่อเนื่องจนแตะระดับแข็งค่าสุดในรอบกว่า 2 สัปดาห์ที่ 36.38 บาทต่อดอลลาร์สหรัฐ ซึ่งสอดคล้องกับทิศทางของสกุลเงินส่วนใหญ่ในเอเชีย ขณะที่เงินดอลลาร์สหรัฐอ่อนค่าลง หลังการเปิดเผยข้อมูลเศรษฐกิจสหรัฐฯ ออกมาอ่อนแอกว่าที่ตลาดคาด อาทิ ตัวเลขการเปิดรับสมัครงานเดือน เม.ย. 67 ที่ลดลงมาที่ระดับ 8.06 ล้านตำแหน่ง (ต่ำสุดในรอบกว่า 3 ปี) การจ้างงานภาคเอกชนเดือน พ.ค. 67 ลดลงสู่ระดับ 152,000 ตำแหน่ง หลังจากเพิ่มขึ้นในเดือนก่อน (ต่ำกว่าคาดการณ์ที่ 173,000 ตำแหน่ง) และจำนวนผู้ขอรับสวัสดิการว่างงานรายสัปดาห์ที่เพิ่มขึ้น 8,000 ราย สู่ระดับ 229,000 ราย (สูงกว่าคาดการณ์ที่ 220,000 ราย) นอกจากนี้ เงินบาทยังได้แรงหนุนฝั่งแข็งค่า หลังธนาคารกลางยุโรป (ECB) ไม่ได้ส่งสัญญาณการทยอยลดดอกเบี้ยลงต่อเนื่องตามที่ตลาดคาดหวังไว้ แมว่าจะเริ่มลดดอกเบี้ยแล้วก็ตาม ซึ่งภาพดังกล่าวได้หนุนให้เงินยูโรพลิกกลับมาแข็งค่าขึ้น กดดันให้ค่าเงินดอลลาร์สหรัฐอ่อนตัวลง อย่างไรก็ตาม เงินบาทพลิกกลับมาอ่อนค่าลงบางส่วนช่วงสั้น ๆ กลางสัปดาห์ หลังเผชิญแรงเทขายบางส่วน ท่ามกลางกระแสข่าวจากสื่อต่างชาติเกี่ยวกับแนวทางของรัฐบาลในการควบคุมธนาคารแห่งประเทศไทย



### แนวโน้มค่าเงินบาท 10 - 14 มิ.ย. 67

ค่าเงินบาทยังมีโอกาสผันผวนตามทิศทางเงินดอลลาร์สหรัฐ อีกทั้งยังมีปัจจัยกดดันเพิ่มเติมเกี่ยวกับประเด็นการเมืองภายในประเทศ โดยภาพรวมทิศทางการอ่อนค่าของเงินบาทเริ่มมีโอกาสชะลอลงบ้าง หลังนักลงทุนในตลาดเริ่มผ่อนคลายความกังวลประเด็นแนวโน้มดอกเบี้ยของ FED หลังตัวเลขเศรษฐกิจสหรัฐฯ ในช่วงที่ผ่านมาออกมาแยกว่าคาด ซึ่งหนุนให้นักลงทุนบางส่วนทยอยขายทำกำไรทองคำออกมบางส่วน ซึ่งธุรกรรมดังกล่าวจะมีส่วนช่วยหนุนการแข็งค่าของเงินบาท ในอีกทางหนึ่ง อย่างไรก็ตาม เงินบาทมีความเสี่ยงเผชิญแรงกดดันในฝั่งอ่อนค่าได้ หากนักลงทุนต่างชาติเลือกที่จะขายสุทธิสินทรัพย์ไทยในช่วงนี้ เนื่องจากความผันผวนจากข่าวการเมืองในประเทศ ซึ่งรวมถึงข่าวที่สะท้อนถึงความเห็นที่แตกต่างกันระหว่างรัฐบาลกับธนาคารแห่งประเทศไทยในการดำเนินนโยบายการเงิน

**ปัจจัยสำคัญที่ต้องติดตาม** ได้แก่ ผลการประชุมนโยบายการเงินตัวเลขประมาณการเศรษฐกิจสหรัฐฯ ประมาณการดอกเบี้ย (dot plot) ของ FED (11-12 มิ.ย. 67) ผลการประชุมคณะกรรมการนโยบายการเงิน (กนง.) ของไทย (12 มิ.ย. 67) และผลการประชุมธนาคารกลางญี่ปุ่น (BOJ) (13-14 มิ.ย. 67) ตลอดจนทิศทางเงินทุนจากต่างชาติ และตัวเลขเศรษฐกิจต่างประเทศที่สำคัญ อาทิ ดัชนีราคาผู้บริโภคและดัชนีราคาผู้ผลิตเดือน พ.ค. 67 ของจีนและสหรัฐฯ และดัชนีความเชื่อมั่นผู้บริโภคเดือน มิ.ย. 67 ของสหรัฐฯ

### ความเคลื่อนไหวของอัตราแลกเปลี่ยนรายเดือน

	ม.ค.	ก.พ.	มี.ค.	เม.ย.	พ.ค.	มิ.ย.	ก.ค.	ส.ค.	ก.ย.	ต.ค.	พ.ย.	ธ.ค.	เฉลี่ย
2565	33.24	32.67	33.25	33.82	34.42	34.97	36.34	35.88	37.04	37.92	36.43	34.80	35.07
2566	33.22	34.01	34.50	34.28	34.25	34.92	34.63	35.05	35.85	36.52	35.47	34.98	34.81
2567	35.19	35.86	35.95	36.79	36.64	36.51*							36.16
%YoY	5.90	5.46	4.21	7.30	6.96	4.55							3.88

หมายเหตุ: \*ราคาเฉลี่ยตั้งแต่วันที่ 1 - 7 มิ.ย. 67 ที่มา: ธนาคารแห่งประเทศไทย