

WEEKLY BRIEFING WORLD ECONOMIC UPDATE

3 - 7 มีนาคม 2568



กระทรวงพาณิชย์
Ministry of Commerce



สำนักงานนโยบายและยุทธศาสตร์การค้า
Trade Policy and Strategy Office



3 - 7 มีนาคม 2568

ความเคลื่อนไหวรอบโลก



ประธานาธิบดี ลุซซ์ อินซิโโอลูตา ซิลวา ของบราซิลประกาศว่า บราซิลในฐานะประธานกลุ่ม BRICS ปี 68 ได้เชิญเม็กซิโก อูรุกวัย และโคลอมเบีย เข้าร่วมการประชุมสุดยอด BRICS ที่มีกำหนดจัดขึ้นในเดือน ก.ค. 68 นี้ ที่เมืองริโอเดอจาเนโร ซึ่งถือเป็นสัญญาณสำคัญของการผลักดันให้กลุ่ม BRICS มีบทบาทมากขึ้นในภูมิภาคละตินอเมริกา โดยกล่าวว่า แม้ประเทศเหล่านี้จะไม่ได้เป็นสมาชิกของกลุ่ม BRICS แต่การเข้าร่วมนี้มีความสำคัญยิ่ง เนื่องจากเป็นโอกาสของกลุ่ม BRICS ในการสร้างความร่วมมือกับประชาคมโลก โดยเน้น 2 ประเด็นสำคัญคือ (1) ส่งเสริมความร่วมมือในซีกโลกใต้ และ (2) ขยายเครือข่ายพันธมิตรของ BRICS ซึ่งสะท้อนให้เห็นความพยายามขยายอิทธิพลไปยังแถบลาตินอเมริกาด้วยการสร้างความร่วมมือกับประเทศกำลังพัฒนา เพื่อรับมือวิกฤตเศรษฐกิจโลกและความเหลื่อมล้ำทางเทคโนโลยี ซึ่งจะทำให้ BRICS เปลี่ยนสมดุลอำนาจเศรษฐกิจโลก และลดอิทธิพลของมหาอำนาจตะวันตกได้

สหภาพยุโรป



S&P Global Ratings คาดการณ์ว่า ยุโรปกลางจะได้รับผลกระทบจากการปรับขึ้นภาษีนำเข้าของสหรัฐฯ มากที่สุด แม้ว่าการค้าของยุโรปกลางและยุโรปตะวันออกกับสหรัฐฯ จะมีย่างจำกัด แต่จะยังได้รับผลกระทบทางอ้อมผ่านการเป็นซัพพลายเชนในอุตสาหกรรมยานยนต์ของเยอรมนี โดยเฉพาะสาธารณรัฐเช็ก ฮังการี สโลวาเกีย สโลวีเนีย และโรมาเนีย เนื่องจากมีการส่งออกเครื่องจักรและอุปกรณ์ขนส่งไปยังเยอรมนีประมาณ 10% ของการส่งออกรวม นอกจากนี้ ความต้องการรถยนต์เยอรมันในจีนยังคงต่ำลงด้วย ในทางกลับกันโปแลนด์ซึ่งเป็นประเทศเศรษฐกิจขนาดใหญ่ที่สุดในยุโรปกลาง คาดว่าจะได้รับผลกระทบน้อยที่สุด เนื่องจากมีตลาดภายในประเทศขนาดใหญ่ พึ่งพาการส่งออกน้อย และได้ยังคงรับเงินช่วยเหลือจากสหภาพยุโรปในหลักหลายพันล้านยูโรต่อไป

อินเดีย



สำนักข่าวนิคเคอิ เอเชีย รายงานว่า ชาวอินเดียเริ่มชะลอการใช้จ่าย เนื่องจากค่าจ้างเติบโตในอัตราชะลอลง เงินเพื่ออยู่ในช่วงขาขึ้นและอัตราดอกเบี้ยในระดับสูง เริ่มส่งผลกระทบต่อการใช้จ่ายแล้ว ซึ่งเป็นสัญญาณที่เป็นปัญหาสำหรับธนาคารในอินเดียที่ต้องเผชิญกับการชะลอตัวของสินเชื่อเพื่อการบริโภค โดยยอดสินเชื่อคงค้าง ณ สิ้นปี 67 ขยายตัวในระดับต่ำเพียง 12% (YoY) ลดลงจากปี 66 ที่ขยายตัวถึง 28.4% (YoY) นอกจากนี้ คาดว่าปัญหาสินเชื่อหดตัวจะไม่ใช่ปัญหาเดียวที่ภาคธนาคารอินเดียต้องเผชิญ เพราะยังมียอดผิดนัดชำระหนี้ที่เพิ่มสูง ทำให้บริษัทจัดอันดับความน่าเชื่อถือ Fitch Ratings ปรับลดมุมมองภาคธนาคารอินเดียปี 68 เป็นระดับบกลงจากมุมมองเชิงบวกในปีก่อนหน้า

สหรัฐอเมริกา



ประธานาธิบดีโดนัลด์ ทรัมป์ เผย บริษัท ไต้หวัน เซมิคอนดักเตอร์ แมนูแฟกเจอร์ส จำกัด (TSMC) จะลงทุนในสหรัฐฯ เพื่อเพิ่มกำลังการผลิตคิดเป็นมูลค่ารวม 1.65 แสนล้านดอลลาร์สหรัฐฯ โดยการลงทุนของบริษัท TSMC มีวัตถุประสงค์เพื่อเร่งก่อสร้างโรงงานผลิต 3 แห่ง ศูนย์บรรจุภัณฑ์ขั้นสูง 2 แห่ง และศูนย์วิจัย 1 แห่งในรัฐแอริโซนา และมีการคาดการณ์ว่า การลงทุนดังกล่าวจะช่วยสนับสนุนการจ้างงานภาคก่อสร้างรวมกว่า 40,000 ตำแหน่งในช่วง 4 ปีข้างหน้า และสร้างงานด้านเทคโนโลยีขั้นสูงจำนวนมาก ทั้งนี้ ประธานาธิบดีโดนัลด์ ทรัมป์ กล่าวเพิ่มเติมว่า เซมิคอนดักเตอร์มีความสำคัญอย่างมากต่อเศรษฐกิจในศตวรรษที่ 21 เพราะช่วยขับเคลื่อนอุตสาหกรรมที่สำคัญของประเทศ อาทิ AI ยานยนต์ และการผลิตขั้นสูง โดยสหรัฐฯ ต้องสามารถผลิตเซมิคอนดักเตอร์ในโรงงานอเมริกัน ด้วยฝีมือและแรงงานของชาวอเมริกันเอง

จีน



กระทรวงการคลังและกระทรวงพาณิชย์จีนประกาศ เรียกเก็บภาษีนำเข้าสินค้าจากสหรัฐฯ บางรายการเพิ่มขึ้นสูงสุด 15% โดยจะมีผลบังคับใช้ตั้งแต่วันที่ 10 มี.ค. 68 เพื่อตอบโต้มาตรการทางภาษีใหม่ที่สหรัฐฯ จะบังคับใช้กับจีนในวันเดียวกัน โดยจีนประกาศเพิ่มอัตราภาษีที่ครอบคลุมสินค้าเกษตรของสหรัฐฯ เป็นหลัก โดยเฉพาะข้าวโพดและถั่วเหลือง ซึ่งเป็นสินค้าเกษตรหลักที่สหรัฐฯ ส่งออกไปยังจีน ซึ่งจะมีการเรียกเก็บภาษีนำเข้าสำหรับสินค้าทั้งสองชนิดเพิ่มขึ้น 15% และ 10% ตามลำดับ ทั้งนี้ โฆษกของการประชุมสภาที่ปรึกษาการเมืองจีนชุดที่ 14 ครั้งที่ 3 กล่าวว่า ความสัมพันธ์ระหว่างจีนและสหรัฐฯ อาจจะมีความขัดแย้งกันเป็นบางครั้ง แต่จีนจะไม่ยอมรับแรงกดดันหรือการข่มขู่จากสหรัฐฯ และการขึ้นภาษีของสหรัฐฯ อาจส่งผลกระทบต่อความสัมพันธ์ทางการค้าระหว่างจีนและสหรัฐฯ พร้อมเรียกร้องให้สหรัฐฯ ยกเลิกมาตรการทางภาษีกับจีน

ออสเตรเลีย



สำนักงานสถิติแห่งชาติออสเตรเลีย รายงาน มูลค่าการค้าปลีกของออสเตรเลีย ในเดือน ม.ค. 68 ขยายตัว 3.8% (YoY) คิดเป็นมูลค่า 2.31 หมื่นล้านดอลลาร์สหรัฐฯ โดยเพิ่มขึ้นจากการใช้จ่ายด้านอาหารเป็นหลัก ซึ่งได้รับแรงหนุนจากการชะลอตัวของเงินเฟ้อ และมาตรการจากภาครัฐ อาทิ การลดภาษีเงินได้ และการปรับลดอัตราดอกเบี้ยครั้งแรกในรอบ 4 ปี ทำให้ช่วยลดภาระทางการเงิน และเพิ่มความเชื่อมั่นแก่ผู้บริโภค อย่างไรก็ตาม ธนาคารกลางออสเตรเลียคาดการณ์ว่า การฟื้นตัวของบริโภคที่เพิ่มขึ้น เป็นเพียงภาวะชั่วคราวจากการลดราคาสินค้าในช่วงปลายปี ซึ่งธนาคารกลางออสเตรเลียยังคงระมัดระวังเกี่ยวกับการลดดอกเบี้ย โดยตลาดการเงินคาดการณ์ว่า มีโอกาสน้อยมากที่ธนาคารกลางออสเตรเลีย จะลดดอกเบี้ยในการประชุมครั้งถัดไป

3 – 7 มีนาคม 2568

ไทย

สำนักงานนโยบายและยุทธศาสตร์การค้า กระทรวงพาณิชย์ รายงานอัตราเงินเฟ้อทั่วไป เดือน ก.พ. 68 สูงขึ้น 1.08% (YoY) โดยเป็นผลจากการเพิ่มขึ้นของราคาสินค้าในกลุ่มอาหารและเครื่องดื่ม โดยเฉพาะผลไม้สด เครื่องประกอบอาหาร เครื่องดื่มไม่มีแอลกอฮอล์ และอาหารสำเร็จรูป ประกอบกับการสูงขึ้นของราคาน้ำมันดีเซล ค่าไฟฟ้า และค่าโดยสารเครื่องบิน ขณะที่ราคาสินค้าในหมวดอื่น ๆ และภาคบริการ ส่งผลกระทบต่ออัตราเงินเฟ้อไม่มากนัก สำหรับแนวโน้มอัตราเงินเฟ้อทั่วไปเดือน มี.ค. 68 คาดว่าจะอยู่ระดับใกล้เคียงกับเดือน ก.พ.

กระทรวงการคลังและธนาคารแห่งประเทศไทย ร่วมยกย่อง “พระราชบัญญัติ สถาบันกำกับประกันเครดิตแห่งชาติ พ.ศ.” เพื่อก่อตั้งสถาบันกำกับประกันเครดิตแห่งชาติ หรือ NaCGA สนับสนุนแหล่งเงินทุน และเพิ่มอำนาจต่อรองให้ผู้ประกอบการ SMEs โดยปรับรูปแบบการระดมทุนให้มีขนาดเล็กลง ผ่านการประเมินความเสี่ยงเป็นรายบุคคล เพื่อออกเป็นใบรับประกันเครดิตให้ผู้ประกอบการนำไปขอสินเชื่อจากสถาบันการเงิน โดย NaCGA จะเป็นผู้รับความเสี่ยงกับสถาบันการเงินตามเงื่อนไข ซึ่งคาดว่าจะออกกฎหมายได้ภายในต้นปี 69

ญี่ปุ่น

กระทรวงการคลังรายงานว่า รายจ่ายลงทุนของภาคเอกชนญี่ปุ่น ในไตรมาสที่ 4/67 หดตัว 0.2% (YoY) ซึ่งเป็นการหดตัวครั้งแรก นับตั้งแต่ไตรมาสที่ 1/64 โดยข้อมูลนี้จะนำไปคำนวณตัวเลข GDP ของปี 67 ที่จะเผยแพร่ในวันที่ 11 มี.ค. 68 ทั้งนี้ การลงทุนของภาคเอกชนญี่ปุ่นมีปัจจัยสนับสนุนจากการสิ้นสุดลงของภาวะเงินฝืดที่ยาวนานหลายทศวรรษ แต่ยังคงมีปัจจัยท้าทายจากปัญหาการขาดแคลนแรงงาน โดยเฉพาะภาคก่อสร้าง รวมทั้งมาตรการทางภาษีของสหรัฐฯ

เกาหลีใต้

ธนาคารกลางเกาหลีใต้รายงานการเติบโตทางเศรษฐกิจปี 67 ขยายตัว 2.0% (YoY) เพิ่มขึ้นจากปี 66 ที่ขยายตัว 1.4% (YoY) โดยปัจจัยสนับสนุนหลักมาจากการส่งออกขยายตัว 7.0% (YoY) การบริโภคเอกชนขยายตัว 1.1% (YoY) ขณะที่ความไม่มีเสถียรภาพทางการเมืองยังคงเป็นปัจจัยกดดันหลัก โดยธนาคารกลางเกาหลีใต้คาดการณ์เศรษฐกิจปี 68 จะขยายตัว 1.5% (YoY) ทั้งนี้ รายได้ต่อหัวของเกาหลีใต้สูงขึ้นสู่ระดับ 30,000 ดอลลาร์สหรัฐ เป็นครั้งแรก นับตั้งแต่ปี 57

อาเซียนอัปเดต

อินโดนีเซีย

ดัชนีราคาผู้บริโภค (CPI) ของอินโดนีเซีย เดือน ก.พ. 68 ลดลงเป็นครั้งแรกในรอบกว่า 20 ปี โดย CPI ลดลง 0.09% (YoY) ซึ่งตรงกันข้ามกับการคาดการณ์ของตลาดที่คาดว่าเพิ่มขึ้น 0.60% (YoY) ทั้งนี้ ผู้อำนวยการสำนักงานสถิติแห่งชาติอินโดนีเซีย กล่าวว่า การลดลงของดัชนี CPI ไม่ได้มีสาเหตุจากอำนาจซื้อที่อ่อนแอ แต่มีสาเหตุจากการลดลงของค่าไฟฟ้า

มาเลเซีย

มาเลเซียลงนามในข้อตกลงกับบริษัท Arm Holdings เป็นเวลา 10 ปี เพื่อเข้าถึงการออกแบบและเทคโนโลยีชิป เพื่อส่งเสริมอุตสาหกรรมเซมิคอนดักเตอร์ โดยข้อตกลงดังกล่าวมีมูลค่ากว่า 250 ล้านดอลลาร์สหรัฐ ซึ่งจะช่วยให้บริษัทในประเทศสามารถออกแบบชิปได้ และสนับสนุนให้รัฐบาลบรรลุเป้าหมายในการเพิ่มมูลค่าการส่งออกเป็น 270 พันล้านดอลลาร์สหรัฐ ภายในปี 74

สิงคโปร์

สำนักงานสถิติแห่งชาติสิงคโปร์ รายงานว่า ยอดขายปลีกเดือน ม.ค. 68 เติบโต 4.5% (YoY) พ้นตัวภายหลังจากที่ลดลง 2.9% (YoY) เมื่อเดือน ธ.ค. 67 ซึ่งนับเป็นการขยายตัวที่สูงที่สุดของภาคค้าปลีกนับตั้งแต่เดือน ก.พ. 67 และหากปรับตามฤดูกาล ยอดขายปลีกเติบโต 2.4% (MoM) โดยขยายตัวสูงสุดนับตั้งแต่เดือน ก.ค. 67

ฟิลิปปินส์

สมาคมอุตสาหกรรมเกลือแห่งฟิลิปปินส์ (PhilASIN) กล่าวว่า รัฐบาลจะต้องกำหนดเพดานการนำเข้าเกลือ เพื่อหลีกเลี่ยงภาวะล้นตลาดและราคาที่ลดลง PhilASIN จึงเสนอให้ใช้ “หนังสือรับรองความจำเป็น” เพื่อช่วยจำกัดการนำเข้า เฉพาะในกรณีที่เกิดการขาดแคลนในพื้นที่ และในช่วงที่ผลผลิตชะลอตัวเท่านั้น ซึ่งจะช่วยบรรเทาปัญหาการขาดแคลนเกลือตกต่ำ

กัมพูชา

กระทรวงอุตสาหกรรมกำหนดให้การเปลี่ยนผ่านเศรษฐกิจจากระบบสู่เศรษฐกิจในระบบ เป็น 1 ใน 7 ยุทธศาสตร์หลัก เพื่อผลักดันให้กัมพูชาหลุดพ้นจากสถานะประเทศพัฒนาน้อยที่สุด (LDCs) ภายในปี 72 โดยจำนวน SMEs ของกัมพูชาประมาณ 97% ยังไม่ได้จดทะเบียน ซึ่งเป็นอุปสรรคต่อการเชื่อมโยง SMEs เข้ากับบริษัทขนาดใหญ่หรือบริษัทต่างชาติ

สปป.ลาว

รัฐบาล สปป.ลาว ออกมาตรการบังคับใช้เอกสารติดตามการเดินทางสำหรับทุกคนและทุกยานพาหนะที่เดินทางเข้า-ออก ผ่านสะพานมิตรภาพลาว-ไทย แห่งที่ 1 ที่เชื่อมระหว่างนครหลวงเวียงจันทน์กับจังหวัดหนองคาย ตั้งแต่วันที่ 3 มี.ค. 68 โดยต้องซื้อเอกสารและกรอกข้อมูลติดตามการเคลื่อนย้ายพาหนะ ส่งคืนให้กับเจ้าหน้าที่รัฐ เพื่อป้องกันปัญหาการค้ามนุษย์และการนำเข้าสิ่งผิดกฎหมาย

เมียนมา

ผู้แทนของรัฐบาลเมียนมาและรัสเซีย ลงนามบันทึกความเข้าใจ (MOU) เพื่อการก่อสร้างโรงไฟฟ้าพลังงานนิวเคลียร์ขนาดเล็ก (SMR) ในเมียนมา ระหว่างการเดินทางเยือนรัสเซียของพลเอกอาวุโส มิน อ่อง หล่าย นายกรัฐมนตรี และประธานสภาบริหารแห่งรัฐ โดยโรงไฟฟ้ามีกำลังการผลิตไฟฟ้า 110 เมกะวัตต์ และในอนาคตมีแผนที่จะขยายกำลังการผลิตไฟฟ้าเป็น 330 เมกะวัตต์

เวียดนาม

กระทรวงเกษตรและสิ่งแวดล้อมรายงานสถานการณ์ส่งออกสินค้าเกษตร ป่าไม้ และประมง เดือน ก.พ. 68 ขยายตัว 37.2% (YoY) มูลค่า 4.4 พันล้านดอลลาร์สหรัฐ ส่งผลให้ 2 เดือนแรกของปี 68 มีมูลค่าส่งออกรวม 9.5 พันล้านดอลลาร์สหรัฐ ขยายตัว 8.3% (YoY) และมีตลาดส่งออกหลัก ได้แก่ สหรัฐฯ จีน และญี่ปุ่น คิดเป็นสัดส่วน 22.0% 17.8% และ 7.7% ต่อมูลค่าส่งออกรวม ตามลำดับ



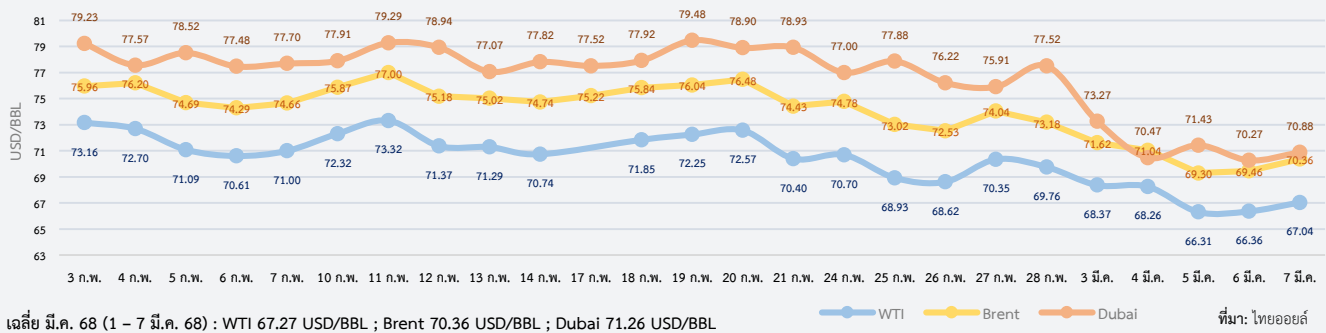
สรุปสถานการณ์ราคาน้ำมันดิบ

ราคาน้ำมันดิบหดตัว โดยมีปัจจัยกดดันสำคัญจากความกังวลเกี่ยวกับการขึ้นภาษีนำเข้าของสหรัฐฯ ที่อาจส่งผลกระทบต่อเศรษฐกิจโลกและความต้องการใช้น้ำมัน ขณะที่กลุ่ม OPEC+ ยังยืนยันที่จะเพิ่มกำลังการผลิตน้ำมันตามแผนเดิม ทั้งนี้ ราคาน้ำมันได้รับแรงผลักดันเล็กน้อยจากการระงับความช่วยเหลือทางทหารแก่ยูเครนของสหรัฐฯ ราคาน้ำมันดิบเวสต์เท็กซัส (WTI) เฉลี่ยรายสัปดาห์อยู่ที่ 67.27 USD/BBL เบรินท์ (Brent) เฉลี่ยอยู่ที่ 70.36 USD/BBL และดูไบ (Dubai) เฉลี่ยอยู่ที่ 71.26 USD/BBL ราคาได้รับปัจจัยกดดันสำคัญจากความกังวลเกี่ยวกับการขึ้นภาษีนำเข้าของสหรัฐฯ ที่อาจส่งผลกระทบต่อเศรษฐกิจโลกและความต้องการใช้น้ำมัน ขณะที่กลุ่มประเทศผู้ส่งออกน้ำมันและพันธมิตร (OPEC+) ยังยืนยันที่จะเพิ่มกำลังการผลิตน้ำมันตามแผนเดิมในเดือน เม.ย. 68 นอกจากนี้ ปริมาณน้ำมันดิบคงคลังสหรัฐฯ ตามการเผยแพร่ของสำนักงานสารสนเทศด้านพลังงานสหรัฐฯ (EIA) ที่เพิ่มขึ้นมากกว่าที่คาด ยิ่งทวีความกังวลเกี่ยวกับอุปสงค์เชื้อเพลิงในสหรัฐฯ ทั้งนี้ ราคาน้ำมันได้รับแรงผลักดันเล็กน้อย จากการระงับความช่วยเหลือทางทหารแก่ยูเครนของสหรัฐฯ ซึ่งอาจกระทบต่อสถานการณ์ความขัดแย้งระหว่างรัสเซีย-ยูเครนให้รุนแรงมากขึ้น

แนวโน้มราคาน้ำมันดิบ 10 - 14 มี.ค. 68

ตลาดน้ำมันดิบมีแนวโน้มชะลอตัวในแนวดิ่ง จากความกังวลด้านมาตรการทางภาษีของสหรัฐฯ และมาตรการตอบโต้ของประเทศที่ได้รับผลกระทบต่าง ๆ ทั้งนี้ ทำให้การประกาศยกเว้นภาษีบางส่วน of สหรัฐฯ ในช่วงที่ผ่านมา ทำให้นักลงทุนบางส่วนคาดว่าผลกระทบทางเศรษฐกิจอาจรุนแรงน้อยกว่าที่คาด ขณะที่ตลาดน้ำมันอาจได้รับปัจจัยสนับสนุนจากการประกาศเป้าหมายทางเศรษฐกิจของจีน ที่ให้คำมั่นว่าจะดำเนินมาตรการเพิ่มเติมเพื่อกระตุ้นการบริโภคภายในประเทศ

ความเคลื่อนไหวราคาน้ำมันดิบ



เฉลี่ย มี.ค. 68 (1 - 7 มี.ค. 68) : WTI 67.27 USD/BBL ; Brent 70.36 USD/BBL ; Dubai 71.26 USD/BBL

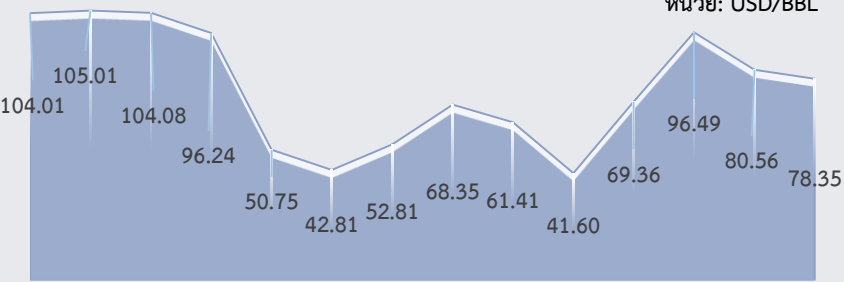
Dubai	ม.ค.	ก.พ.	มี.ค.	เม.ย.	พ.ค.	มิ.ย.	ก.ค.	ส.ค.	ก.ย.	ต.ค.	พ.ย.	ธ.ค.	เฉลี่ย
2566	80.23	81.94	78.34	82.98	74.99	74.65	80.30	86.34	92.89	89.61	83.32	77.04	81.89
2567	78.93	80.73	84.00	89.17	84.38	82.70	83.91	77.43	73.37	74.67	72.49	73.13	79.59
2568	80.28	77.94	71.26*										76.50
YoY	1.72	-3.46	-15.16										-3.88

หมายเหตุ: * ราคาเฉลี่ยวันที่ 1 - 7 มี.ค. 68 ที่มา: ธนาคารโลก, ไทยออยล์



ราคาน้ำมันดิบเฉลี่ยรายปี (เฉลี่ย WTI Brent และ Dubai)

หน่วย: USD/BBL



ที่มา: ธนาคารโลก, ไทยออยล์ ประมวลผลโดย สนค.

ประมาณการราคาน้ำมันดิบ

Crude Oil	2568	2569
WTI	70.62	62.46
Brent	74.50	66.46

ที่มา: WTI และ Brent (สำนักงานสารสนเทศด้านพลังงานสหรัฐฯ: EIA) ประมาณการ ณ 11 ก.พ. 68

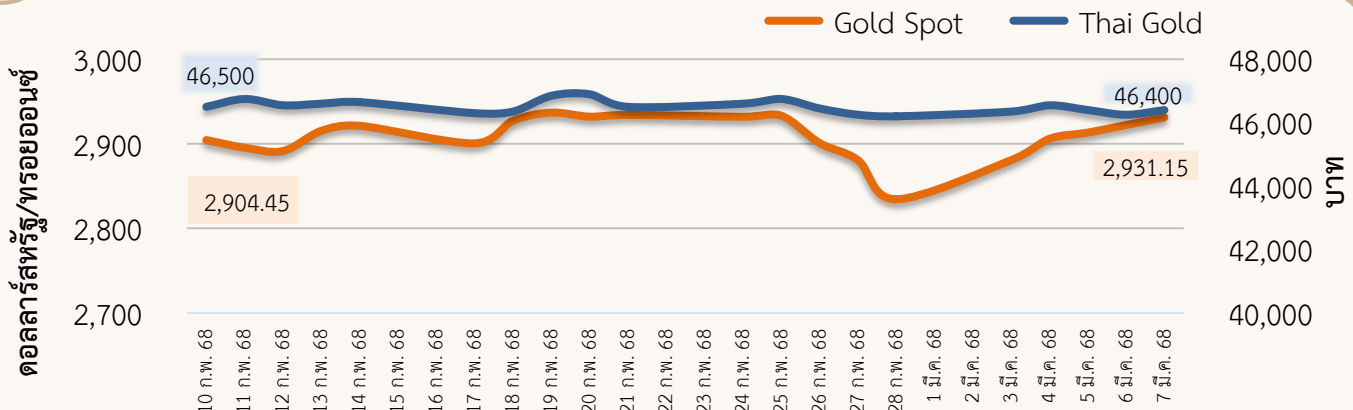
EIA ปรับเพิ่มประมาณการราคา WTI และ Brent ปี 68 จากการประมาณการเมื่อ 14 ม.ค. 68

ความเคลื่อนไหวของราคาทองคำรายสัปดาห์

ราคาทองคำเพิ่มขึ้น ราคาทองคำโลกเฉลี่ยอยู่ที่ 2,910.64 ดอลลาร์สหรัฐ/ทรอยออนซ์ เพิ่มขึ้นจากสัปดาห์ที่ผ่านมา 0.5% ในขณะที่ราคาทองคำแท่งของไทยเฉลี่ยอยู่ที่ 46,390 บาท ลดลงจากสัปดาห์ที่ผ่านมา 0.1% จากปัจจัยสำคัญ ดังนี้

- 1) ราคาทองคำปรับตัวเพิ่มสูงขึ้นจากความกังวลของนักลงทุนที่มีต่อสงครามการค้า** แม้ราคาทองคำจะอยู่ในทิศทางขาขึ้น แต่ก็มีความผันผวนตลอดทั้งสัปดาห์จากนโยบายภาษีของประธานาธิบดีทรัมป์ โดยในช่วงต้นสัปดาห์ สหรัฐฯ ได้มีการประกาศเรียกเก็บภาษีนำเข้าจากแคนาดาและเม็กซิโกในอัตรา 25% มีผลตั้งแต่วันที่ 4 มี.ค. ตามกำหนดเดิม และปรับขึ้นอัตราภาษีนำเข้าจากจีนเพิ่มเป็น 20% (จากเดิม 10%) โดยจะมีผลในวันที่ 4 มี.ค. ทำให้เงินประกาศพร้อมตอบโต้สหรัฐฯ ทุกวิถีทาง และเรียกเก็บภาษีนำเข้าสินค้าเกษตรจากสหรัฐฯ 10 - 15% เพิ่มเติมจากกลุ่มสินค้าที่เคยปรับขึ้นไปก่อนหน้านี้ มีผล 10 มี.ค. ขณะที่แคนาดาเองก็ออกมาโต้กลับ โดยจะมีการเรียกเก็บภาษีสินค้านำเข้าจากสหรัฐฯ เช่นกัน อย่างไรก็ตาม ในปลายสัปดาห์ประธานาธิบดีทรัมป์ ได้ประกาศชะลอการเก็บภาษีสินค้านำเข้าจากแคนาดาและเม็กซิโกออกไปอีก 1 เดือน จากกำหนดเดิม ทำให้การยกเว้นภาษีจะสิ้นสุดลงในวันที่ 2 เม.ย. ขณะที่การเก็บภาษีสินค้านำเข้าจากจีน ยังคงกำหนดเดิมที่ 4 มี.ค.
- 2) มุมมองเชิงลบของนักลงทุนที่มีต่อเศรษฐกิจของสหรัฐฯ เพิ่มสูงขึ้น หลังข้อมูลบ่งชี้ถึงการลงทุนและการจ้างงานในสหรัฐฯ มีแนวโน้มอ่อนแอลงจากความกังวลที่มีผลต่อสงครามการค้า** เนื่องจากประเด็นสงครามการค้ามีส่วนขึ้นำให้การลงทุนและการจ้างงานในภาคการผลิตของสหรัฐฯ ปรับตัวลดลง สะท้อนผ่านดัชนีการจ้างงานและดัชนียอดคำสั่งซื้อใหม่ภาคการผลิต ประจำเดือน ก.พ. ของสหรัฐฯ ที่ปรับตัวลดลงสู่ระดับต่ำกว่า 50.0 อีกทั้งตัวเลขการจ้างงานนอกภาคการผลิตของสหรัฐฯ (Non - Farm) เดือน ก.พ. ออกมาต่ำกว่าที่คาดการณ์ไว้ หนุนการปรับตัวเพิ่มขึ้นของราคาทองคำ
- 3) คาดการณ์ราคาทองคำโลกในสัปดาห์หน้า จะปรับตัวอยู่ในช่วง 2,867 - 2,954 ดอลลาร์สหรัฐ/ทรอยออนซ์** ปัจจัยที่ควรติดตาม อาทิ การมีส่วนร่วมของสหรัฐฯ เพื่อเจรจาสันติภาพในยูเครน ดัชนีราคาผู้บริโภคพื้นฐานของสหรัฐฯ (Core CPI) เดือน ก.พ. ดัชนีราคาผู้ผลิตของสหรัฐฯ (PPI) เดือน ก.พ. และจำนวนผู้ขอรับสวัสดิการว่างงานรายสัปดาห์ เป็นต้น

ความเคลื่อนไหวของราคาทองคำรายวัน



ที่มา: CEIC สมาคมค้าทองคำ YLG group MTS GOLD Ausiris Gold และอ้างอิงแหล่งประมวลผลโดย สทศ.

ความเคลื่อนไหวของราคาทองคำรายเดือน

*ราคาเฉลี่ยตั้งแต่วันที่ 1-7 มี.ค. 68 หน่วย: ดอลลาร์สหรัฐ/ทรอยออนซ์

ทองคำโลก	ม.ค.	ก.พ.	มี.ค.	เม.ย.	พ.ค.	มิ.ย.	ก.ค.	ส.ค.	ก.ย.	ต.ค.	พ.ย.	ธ.ค.	เฉลี่ย
2566	1,899	1,855	1,913	2,000	1,990	1,943	1,949	1,920	1,917	1,913	1,985	2,029	1,943
2567	2,034	2,023	2,161	2,330	2,352	2,326	2,395	2,468	2,567	2,690	2,651	2,638	2,386
2568	2,705	2,895	2,911*										2,837
%YoY	33.0	43.1	34.7										18.9

ทองคำไทย	ม.ค.	ก.พ.	มี.ค.	เม.ย.	พ.ค.	มิ.ย.	ก.ค.	ส.ค.	ก.ย.	ต.ค.	พ.ย.	ธ.ค.	เฉลี่ย
2566	29,764	29,835	31,030	32,313	32,157	32,034	31,855	31,735	32,431	32,939	33,232	33,636	31,913
2567	33,789	34,279	36,681	40,514	40,654	40,335	40,900	40,580	40,429	42,400	43,217	42,648	39,702
2568	43,711	46,228	46,390										45,443
%YoY	29.4	34.9	26.5										14.5

หน่วย: บาท



ความเคลื่อนไหวของอัตราแลกเปลี่ยนรายวัน (บาทต่อดอลลาร์สหรัฐ)



ที่มา: ธนาคารแห่งประเทศไทย



ความเคลื่อนไหวในสัปดาห์นี้

เงินบาทอ่อนค่าลงในช่วงต้นสัปดาห์ ก่อนทยอยแข็งค่ากลับมาหลังสหรัฐฯ ส่งสัญญาณประนีประนอมในการบังคับใช้มาตรการภาษีนำเข้ากับแคนาดาและเม็กซิโก ในช่วงต้นสัปดาห์ เงินบาทแตะระดับอ่อนค่าสุดในรอบกว่า 1 เดือน ที่ 34.26 บาทต่อดอลลาร์สหรัฐฯ หลังประธานาธิบดีโดนัลด์ ทรัมป์ ของสหรัฐฯ ประกาศจะเริ่มเก็บภาษีสินค้านำเข้าจากแคนาดาและเม็กซิโก รวมทั้งขึ้นภาษีนำเข้าจากจีนในวันที่ 4 มี.ค. 68 ก่อนจะพลิกแข็งค่าตามทิศทางสกุลเงินในภูมิภาค เนื่องจากตลาดกังวลว่า เศรษฐกิจสหรัฐฯ อาจชะลอตัวลง หลังจากหลายประเทศเริ่มส่งสัญญาณตอบโต้มาตรการกำแพงภาษีของสหรัฐฯ ส่งผลให้เงินดอลลาร์สหรัฐฯอ่อนค่าเมื่อเทียบกับสกุลเงินหลักอื่น ๆ นอกจากนี้ เงินบาทยังมีแรงหนุนจากการปรับตัวขึ้นของราคาทองคำในตลาดโลก และทิศทางเงินทุนจากต่างชาติ ซึ่งอยู่ในฝั่งขาสุทธิในช่วงกลางสัปดาห์ ด้วยเช่นกัน ทั้งนี้ เงินบาทยังคงเคลื่อนไหวในกรอบแข็งค่าในช่วงท้ายสัปดาห์ สอดคล้องกับสกุลเงินเอเชียในภาพรวม และเงินหยวนที่ได้รับแรงหนุนจากสัญญาณกระตุ้นเศรษฐกิจเพิ่มเติมจากรัฐบาลจีน ขณะที่เงินดอลลาร์สหรัฐฯอ่อนค่าลงหลังสหรัฐฯ ลดความแข็งแกร่งในท่าทีที่มีต่อเม็กซิโกและแคนาดา โดยประกาศเลื่อนเวลาการเรียกเก็บภาษีต่อสินค้าที่นำเข้าจากเม็กซิโกและแคนาดาออกไปอีก 1 เดือน สำหรับสินค้าที่อยู่ภายใต้ข้อตกลงการค้าเสรีสหรัฐฯ - เม็กซิโก - แคนาดา (USMCA)



แนวโน้มค่าเงินบาท 10 - 14 มี.ค. 68

เงินบาทยังมีแนวโน้มผันผวนสูง ท่ามกลางความไม่แน่นอนของสงครามการค้าระหว่างสหรัฐฯ และประเทศคู่ค้าต่าง ๆ ในช่วงนี้ เงินบาทยังคงเผชิญความผันผวน โดยมีแรงกดดันฝั่งอ่อนค่าจากประเด็นผลกระทบจากสงครามการค้าระหว่างสหรัฐฯ และจีน หลังมีการตั้งกำแพงภาษีตอบโต้กัน ซึ่งกดดันตลาดการเงินในภูมิภาคเอเชีย รวมถึงเงินบาทให้อ่อนค่า ขณะที่เงินดอลลาร์สหรัฐฯ ยังมีปัจจัยหนุนเพิ่มเติมจากการส่งสัญญาณของประธานธนาคารกลางสหรัฐฯ (Fed) ที่ย้ำจุดยืนในการไม่เร่งรีบลดดอกเบี้ย และยังคงมองว่า เศรษฐกิจสหรัฐฯ มีทิศทางที่ดีอยู่ อย่างไรก็ตาม เงินบาทยังมีปัจจัยหนุนด้านแข็งค่า ท่ามกลางความวิตกกังวลเกี่ยวกับผลกระทบของสงครามการค้าต่อเศรษฐกิจสหรัฐฯ และเศรษฐกิจโลกในภาพรวมที่ยังคงเป็นแรงผลักดันให้นักลงทุนเข้าซื้อทองคำในฐานะสินทรัพย์ปลอดภัย ซึ่งหนุนให้ราคาทองคำในตลาดโลกปรับตัวสูงขึ้น หรือทรงตัวในระดับสูง

ปัจจัยสำคัญที่ต้องติดตาม ได้แก่ สถานการณ์สงครามการค้าระหว่างสหรัฐฯ กับจีน และประเทศคู่ค้าอื่น ๆ ตัวเลขเศรษฐกิจสหรัฐฯ ที่สำคัญ อาทิ การเปิดรับสมัครงานและอัตราการหมุนเวียนของแรงงาน (JOLTS) เดือน ม.ค. 68 ดัชนีราคาผู้บริโภค ดัชนีราคาผู้ผลิตเดือน ก.พ. 68 ดัชนีความเชื่อมั่นและมุมมองคาดการณ์เงินเฟ้อของผู้บริโภค (เบื้องต้น) เดือน มี.ค. 68 รวมถึงตัวเลขจำนวนผู้ขอรับสวัสดิการว่างงานรายสัปดาห์

ความเคลื่อนไหวของอัตราแลกเปลี่ยนรายเดือน

	ม.ค.	ก.พ.	มี.ค.	เม.ย.	พ.ค.	มิ.ย.	ก.ค.	ส.ค.	ก.ย.	ต.ค.	พ.ย.	ธ.ค.	เฉลี่ย
2567	35.19	35.86	35.95	36.79	36.64	36.70	36.30	34.75	33.36	33.37	34.45	34.18	35.30
2568	34.26	33.78	35.95*										33.97
%MoM	0.23	-1.41	0.25										
%YoY	-2.62	-5.82	-5.82										-3.76

หมายเหตุ: *ค่าเงินบาทเฉลี่ยวันที่ 1 - 7 มี.ค. 68 ที่มา: ธนาคารแห่งประเทศไทย (เครื่องหมาย - คือแข็งค่า)