

WEEKLY BRIEFING WORLD ECONOMIC UPDATE

23 - 27 ตุลาคม 2566

TPSO
Trade Policy and Strategy Office



23 - 27 ตุลาคม 2566

ความเคลื่อนไหวรอบโลก



ประธานธนาคารโลกกล่าวว่า ความตึงเครียดทางภูมิรัฐศาสตร์ในตะวันออกกลางเป็นภัยคุกคามที่ใหญ่ที่สุดต่อเศรษฐกิจโลก ในขณะที่ความขัดแย้งระหว่างอิสราเอลและกลุ่มฮามาสอาจกระทบต่อเศรษฐกิจโลกในวงกว้าง โดยเฉพาะตลาดพลังงาน ในช่วงกว่า 2 สัปดาห์ตั้งแต่เกิดความขัดแย้งรุนแรง ราคาน้ำมันเพิ่มสูงขึ้นจากความกังวลต่ออุปทาน ประธานธนาคารโลกระบุว่า ต้องใช้เวลาอีกสักกระยะเพื่อใหสถานการณ์คลี่คลาย เช่นเดียวกับกรณีที่เกิดขึ้นต่อราคาอาหารและปุ๋ยจากความขัดแย้งระหว่างรัสเซีย-ยูเครน ที่ต้องใช้เวลากว่าราคาจะปรับลง ปัจจุบันสภทั้งหมดนี้เกิดในขณะที่เศรษฐกิจโลกกำลังเผชิญกับอัตราดอกเบี้ยสูงและการเติบโตที่ช้าลง ทั้งนี้ หัวหน้ากองทุนการเงินระหว่างประเทศ (IMF) ให้ความเห็นว่า ความขัดแย้งระหว่างอิสราเอลและกลุ่มฮามาสกำลังเป็นปัจจัยเสี่ยงที่ซ้ำเติมแนวโน้มของเศรษฐกิจโลกที่ชะลอตัวอยู่แล้ว

สหรัฐอเมริกา



กระทรวงพาณิชย์สหรัฐอเมริกา กำหนดศูนย์กลางนวัตกรรมและเทคโนโลยี (Tech Hub) 31 แห่งทั่วประเทศใน 32 รัฐ และเปอร์โตริโก เพื่อสนับสนุนการพัฒนาศูนย์อุตสาหกรรมเทคโนโลยีนอกเหนือจากพื้นที่ที่รู้จักกันโดยทั่วไป เช่น Silicon Valley ในแคลิฟอร์เนียและซีแอตเทิล โดย Tech Hub ดังกล่าวจะครอบคลุมหลายอุตสาหกรรม อาทิ เซมิคอนดักเตอร์ พลังงานสะอาด แร่ธาตุสำคัญ เทคโนโลยีชีวภาพ การแพทย์แม่นยำ AI และคอมพิวเตอร์ควอนตัม นอกจากนี้ รัฐมนตรีว่าการกระทรวงพาณิชย์สหรัฐฯ กล่าวว่า Tech Hub จะกระตุ้นให้เกิดนวัตกรรมและการลงทุนทางเทคโนโลยีที่ทันสมัย รวมถึงจะช่วยรับประกันว่าอุตสาหกรรมแห่งอนาคตและตำแหน่งงานที่ใหม่จะยังคงอยู่ในสหรัฐฯ ทั้งนี้ การประกาศดังกล่าวเป็นส่วนหนึ่งของกฎหมาย CHIPS and Science Act (2022) ที่มีจุดมุ่งหมายเพื่อส่งเสริมนวัตกรรมด้านเซมิคอนดักเตอร์และเทคโนโลยี

ออสเตรเลีย



สำนักงานสถิติออสเตรเลีย รายงานว่า ดัชนีราคาผู้บริโภค (CPI) ในไตรมาส 3/66 ปรับตัวขึ้น 1.2% ซึ่งเพิ่มขึ้น 0.8% จากไตรมาส 2/66 และสูงกว่าที่นักวิเคราะห์คาดการณ์ไว้ที่ 1.1% ขณะที่อัตราเงินเฟ้อในไตรมาส 3/66 ชะลอตัวลงอยู่ที่ 5.4% (QoQ) จาก 6.0% (QoQ) ในไตรมาสก่อนหน้า แต่ยังคงสูงกว่าระดับคาดการณ์ที่ 5.3% ส่วนอัตราเงินเฟ้อพื้นฐานในไตรมาส 3/66 ปรับตัวขึ้น 1.2% (QoQ) สูงกว่าที่คาดการณ์ที่ 1.1% และเมื่อเทียบเป็นรายปี อัตราเงินเฟ้อพื้นฐานไตรมาส 3/66 ชะลอตัวลงสู่ 5.2% (YoY) จาก 5.9% (YoY) ในไตรมาส 2/66 ทั้งนี้ อัตราเงินเฟ้อที่ปรับตัวสูงขึ้นทำให้เกิดการคาดการณ์ว่า ธนาคารกลางออสเตรเลีย (RBA) จะคุมเข้มนโยบายการเงินอีกครั้ง และมีโอกาสที่จะปรับอัตราดอกเบี้ยนโยบายในการประชุมช่วงต้นเดือน พ.ย. เพิ่มขึ้นจาก 0.25% สู่ระดับ 4.35%


จีน



คณะกรรมการถาวรของสภาประชาชนแห่งชาติจีน (NPC) อนุมัติการออกพันธบัตรรัฐบาลมูลค่า 1 ล้านล้านหยวน และผ่านร่างกฎหมายอนุญาตให้รัฐบาลท้องถิ่นได้รับโควตาออกพันธบัตรในปีงบประมาณ 67 โดยเงินที่ระดมจากการออกพันธบัตรรัฐบาลครั้งนี้จะนำไปเป็นทุนสนับสนุนการบูรณะซ่อมแซมพื้นที่ประสบภัยพิบัติทางธรรมชาติในจีน รวมถึงปรับปรุงโครงสร้างพื้นฐานในเขตเมือง เพื่อเพิ่มขีดความสามารถในการรับมือกับภัยพิบัติทางธรรมชาติ อย่างไรก็ตาม การออกพันธบัตรดังกล่าวจะส่งผลให้ตัวเลขขาดดุลงบประมาณของจีนในปี 66 เพิ่มสู่ระดับ 3.8% ของ GDP จากระดับ 3.0% ที่ตั้งเป้าไว้ก่อนหน้านี้ ทั้งนี้ นักเศรษฐศาสตร์ให้ความเห็นว่า นโยบายการคลังจีนมีส่วนช่วยหนุนการเติบโตทางเศรษฐกิจในช่วง 2-3 ไตรมาสที่ผ่านมา และจีนมีโอกาสรบลูกเป้าหมาย GDP ที่ 5.0% ในปี 66 แต่อาจมีปัจจัยลบจากการหดตัวของภาคอสังหาริมทรัพย์ที่อาจส่งผลกระทบต่อแนวโน้มเศรษฐกิจ

การส่งออกของไทย (ม.ค. - ก.ย. 66)

ไทยส่งออกไปทั่วโลก 9 เดือนแรก 25,476.3 ล้านดอลลาร์สหรัฐ ขยายตัว 2.1% จากช่วงเดียวกันของปีก่อน



- การส่งออกเดือน ก.ย. 66 มีมูลค่า 25,476.3 ล้านดอลลาร์สหรัฐ (888,666 ล้านบาท) ขยายตัว 2.1% หากหักสินค้าเกี่ยวเนื่องกับน้ำมัน ทองคำ และยุทธปัจจัย ขยายตัว 1.0% การส่งออกของไทยขยายตัวต่อเนื่องเป็นเดือนที่สอง โดยได้รับแรงหนุนจากการส่งออกสินค้าเกษตรและอุตสาหกรรมเกษตร โดยเฉพาะการส่งออกผลไม้ไปจีน อาทิทุเรียน และมังคุด รวมทั้งการส่งออกข้าวที่ขยายตัวได้ดีในตลาดแอฟริกาใต้และอินโดนีเซีย สำหรับสินค้าอุตสาหกรรมดาวรุ่งที่ขยายตัวต่อเนื่องยังคงเป็นสินค้าที่เติบโตตามเมกะเทรนด์ เช่น โซลาร์เซลล์ และโทรศัพท์มือถือ
- อย่างไรก็ตาม ภาคการผลิตโลกเดือนนี้ยังคงอยู่ในภาวะหดตัว การฟื้นตัวของตลาดหลักยังเป็นไปอย่างไม่ทั่วถึง เนื่องจากปัจจัยเสี่ยงด้านภูมิรัฐศาสตร์ความขัดแย้งระหว่างประเทศ และการคงอัตราดอกเบี้ยสูงยาวนานชะลออุปสงค์ทั่วโลก ทั้งนี้ การส่งออกไทย 9 เดือนแรกของปี 66 หดตัว 3.8% และเมื่อหักสินค้าเกี่ยวเนื่องกับน้ำมัน ทองคำ และยุทธปัจจัย หดตัว 1.2%

23 - 27 ตุลาคม 2566

ไทย

ในการประชุมคณะกรรมการเพื่อบริหารจัดการปาล์มน้ำมันและน้ำมันปาล์มด้านการตลาด ครั้งที่ 2/2566 เห็นชอบให้ช่วยเหลือค่าบริหารจัดการ กิโลกรัมละ 2 บาท สำหรับการระบายสต็อกส่วนเกินออกนอกประเทศ เป้าหมายจำนวน 2 แสนตัน ซึ่งมาตรการระบายสต็อกส่วนเกินจะดำเนินการเมื่อมีสต็อกน้ำมันปาล์มภายในประเทศสูงกว่า 3 แสนตัน เพื่อไม่ให้ผลผลิตล้นตลาด จนส่งผลกระทบต่อราคาสินค้าและรายได้ของเกษตรกร โดยกระทรวงพาณิชย์จะขอประมาณการสำหรับการดำเนินการดังกล่าว จำนวน 412 ล้านบาท

สำนักงานเศรษฐกิจการเกษตร (สศก.) รายงานสถานการณ์เศรษฐกิจการเกษตรไตรมาส 3/66 ขยายตัว 0.5% (YoY) โดยสาขาที่ขยายตัวเพิ่ม ได้แก่ สาขาปศุสัตว์ ประมง และป่าไม้ ขยายตัว 4.8% (YoY) 1.5% (YoY) และ 2% (YoY) ตามลำดับ จากความสามารถในการบริหารจัดการและอุปสงค์ที่เพิ่มขึ้น สาขาที่หดตัว ได้แก่ สาขาพืชและบริการทางการเกษตร เนื่องจากต้นทุนการผลิตยังอยู่ในระดับสูง รวมถึงปัญหาดานสภาพอากาศ ส่งผลให้ปริมาณการผลิตลดลง สำหรับภาพรวมปี 66 มีแนวโน้มขยายตัวอยู่ในช่วง 1.5 - 2.5% (YoY)

ญี่ปุ่น

กระทรวงอุตสาหกรรมของญี่ปุ่น เผยว่า ตั้งเป้าที่จะติดตั้งจุดบริการสำหรับชาร์จยานยนต์ไฟฟ้า (EV) กว่า 300,000 จุดภายในปี 73 โดยจะสนับสนุนให้มีการติดตั้งตามจุดสำคัญ อาทิ คอนโดมิเนียม สถานที่เชิงพาณิชย์ และจุดพักรถริมทางด่วน โดยคาดว่า การติดตั้งดังกล่าวจะช่วยเพิ่มสัดส่วนยานยนต์ไฟฟ้าและยานยนต์ไฮบริด ซึ่งจะช่วยให้บรรลุเป้าหมายการยกเลิกการใช้ยานยนต์สันดาป ภายในปี 78

เกาหลีใต้

ธนาคารกลางเกาหลีใต้ (BOK) รายงานดัชนีราคาผู้ผลิต (PPI) เดือน ก.ย. 66 เพิ่มขึ้น 1.3% (YoY) เป็นการปรับตัวเพิ่มขึ้นต่อเนื่อง 3 เดือน และสูงสุดในรอบ 5 เดือน เช่นเดียวกับดัชนีราคาผู้บริโภค (CPI) ที่มีการปรับตัวเพิ่มขึ้น 3.7% (YoY) โดยมีสาเหตุหลักจากราคาน้ำมันในตลาดโลก และสินค้าเกษตรบางประเภทที่พุ่งสูงขึ้น อย่างไรก็ตาม ธนาคารกลางเกาหลีใต้ยังคงมีมติคงอัตราดอกเบี้ยนโยบายที่ระดับ 3.5%

อาเซียนอัปเดต

อินโดนีเซีย

อินโดนีเซียปรับขึ้นอัตราภาษีสำหรับการนำเข้า 4 สินค้ากระทรวงการคลัง โดยกรมศุลกากรและสรรพาสยามิตของอินโดนีเซียออกกฎกระทรวงการคลัง ที่ 96/2023 ปรับขึ้นอัตราภาษีสำหรับการนำเข้าเครื่องสำอาง เหล็กและเหล็กกล้า จักรยาน และนาฬิกาข้อมือ ทำให้ขณะนี้อัตราภาษีนำเข้าของสินค้าข้างต้นของอินโดนีเซียอยู่ที่ระดับ 15% 20% 40% และ 10% ตามลำดับ

มาเลเซีย

มาเลเซียสนใจตั้งฐานการผลิต EV ในไทย นายกรัฐมนตรีของไทย (นายเศรษฐา ทวีสิน) เปิดเผยผลการเข้าพบหารือกับนายรัฐมนตรีมาเลเซีย (Mr. Anwar Ibrahim) ในช่วงการเดินทางเยือนมาเลเซียอย่างเป็นทางการว่า บริษัทโปรตอน โอลดีงส์ ซึ่งเป็นบริษัทผู้ผลิตรถยนต์สัญชาติมาเลเซียมีแผนที่จะพิจารณาการลงทุนตั้งฐานการผลิตรถยนต์ไฟฟ้า (EV) ในประเทศไทย

สิงคโปร์

กระทรวงการค้าและอุตสาหกรรมสิงคโปร์ (MTI) รายงานอัตราเงินเฟ้อเดือน ก.ย. 66 ที่ 4.1% (YoY) เพิ่มขึ้นเล็กน้อยจากเดือนก่อนที่ 4.0% (YoY) ขณะที่ อัตราเงินเฟ้อพื้นฐานที่ไม่นับรวมต้นทุนด้านที่อยู่อาศัยและการขนส่งชะลอลงลงมาอยู่ที่ 3.0% (YoY) ต่ำสุดในรอบ 18 เดือน ทั้งนี้ คาดการณ์ว่าอัตราเงินเฟ้อพื้นฐานปี 66 จะเฉลี่ยอยู่ที่ 4% (YoY) อย่างไรก็ตามยังคงมีปัจจัยกดดันจากปัญหาภูมิรัฐศาสตร์และสภาพอากาศแปรปรวน

ฟิลิปปินส์

สำนักงานสถิติแห่งชาติฟิลิปปินส์ รายงานอัตราว่างงานเดือน ส.ค. 66 ที่ระดับ 4% หรือเทียบเท่ากับมีชาวฟิลิปปินส์ว่างงาน 2.21 ล้านคน ลดลงจากเดือน ก.ค. 66 ซึ่งอยู่ที่ 4.8% นับเป็นอัตราว่างงานต่ำสุดในรอบ 3 เดือน หรือนับตั้งแต่เดือน พ.ค. 66 ทั้งนี้ สำหรับอัตราว่างงานเฉลี่ยในช่วง 8 เดือนของปี 66 (เดือน ม.ค. - ส.ค.) อยู่ที่ 4.6% ลดลงจาก 5.8% จากช่วงเดียวกันของปีก่อน

กัมพูชา

กระทรวงเกษตร ป่าไม้และประมงกัมพูชา ระบุในช่วง 9 เดือนแรกปี 66 กัมพูชาส่งออกยางพาราแห้งกว่า 2.4 แสนตัน เพิ่มขึ้น 3.5% (YoY) โดยมีมูลค่ารวม 320.5 ล้านดอลลาร์สหรัฐ ทั้งนี้ ราคายางพาราแห้งตลอดช่วง 9 เดือนที่ผ่านมา เฉลี่ยอยู่ที่ 1,323 ดอลลาร์สหรัฐต่อตัน ซึ่งลดลงจากช่วงเดียวกันของปีที่แล้ว 196 ดอลลาร์สหรัฐ ส่งผลให้มูลค่าการส่งออกยางโดยรวมลดลง 9.8%

สปป. ลาว

สปป. ลาว - เวียดนาม เตรียมสร้างทางรถไฟเชื่อมระหว่างกัน คาดแล้วเสร็จปี 71 โดยเป็นส่วนหนึ่งของทางรถไฟจากเมืองท่าแขกไปท่าเรือน้ำลึกห้วงอ่างของเวียดนาม ระยะทาง 250 กม. มูลค่า 2 พันล้านดอลลาร์สหรัฐ ทั้งนี้ ได้แบ่งการก่อสร้างเป็น 2 ช่วง ได้แก่ ช่วงที่ 1 จากเมืองท่าแขกไปชายแดนลาว - เวียดนาม และช่วงที่ 2 จากชายแดนลาว - เวียดนาม ไปท่าเรือน้ำลึกห้วงอ่าง

เมียนมา

ด้านพรมแดนจังหวัดท่าขี้เหล็ก ประเทศเมียนมา เข้มงวดการนำเข้าสินค้าจากไทย โดยห้ามขนส่งสินค้าที่มูลค่ารวมเกิน 1 หมื่นบาทต่อครั้ง เส้นทางขนส่งข้ามสะพานลำน้ำแห่งที่ 1 จากอำเภอแม่สายไปยังเมียนมา ส่งผลให้ผู้ขาย/ผู้ซื้อ จำเป็นต้องเปลี่ยนเส้นทางขนส่งไปขนส่งสินค้าผ่านสะพานลำน้ำแห่งที่ 2 แทน ซึ่งอยู่ห่างออกไปอีก 5 กม.

เวียดนาม

ธนาคารสแตนดาร์ดชาร์เตอร์ ประมาณการการเติบโตทางเศรษฐกิจของเวียดนาม ปี 67 จะเติบโตอยู่ที่ 6.7% ในขณะที่ปรับลดประมาณการ ปี 66 ลดลงมาที่ระดับ 5% จากเดิมที่ 5.4% อย่างไรก็ตาม เศรษฐกิจเวียดนามมีแนวโน้มจะฟื้นตัวต่อเนื่องจากความแข็งแกร่งของภาคอุปโภคบริโภคในประเทศ ภาคการก่อสร้างและที่ท่าอากาศยานที่ยังเติบโตได้ดี รวมถึงภาคการผลิตที่เริ่มขยายตัว

23 – 27 ตุลาคม 2566

ความเคลื่อนไหวสถานการณ์รัสเซีย - ยูเครน



รัสเซีย



ยูเครน

สโลวาเกียประกาศยุติการสนับสนุนทางทหารแก่ยูเครน และ ไม่สนับสนุนคว่ำบาตรรอบใหม่ นายกรัฐมนตรีโรเบิร์ต ฟิโก ของสโลวาเกีย ซึ่งเพิ่งเข้ารับตำแหน่งเมื่อ 25 ต.ค. 66 แถลงต่อ รัฐสภา ระบุว่า รัฐบาลสโลวาเกียจะยุติการสนับสนุนทางทหาร แก่ยูเครน โดยจะเหลือแต่การมอบความช่วยเหลือด้าน มนุษยธรรมเท่านั้น และจะไม่สนับสนุนการคว่ำบาตรรัสเซีย เพิ่มเติมหากทำให้ประเทศเสียประโยชน์ พร้อมทั้งเรียกร้องให้ สหภาพยุโรป เปลี่ยนแปลงบทบาทจากผู้สนับสนุนอาวุธยูเครน เป็นผู้รักษาสันติภาพ

เกาหลีใต้ สหรัฐฯ และญี่ปุ่น ร่วมกันประณามเกาหลีเหนือ กรณีจัดหาอาวุธให้กับรัสเซีย เกาหลีใต้ สหรัฐฯ และญี่ปุ่น ออกแถลงการณ์ร่วมประณามเกาหลีเหนือต่อการจัดหาอาวุธและ ยุทธภัณฑ์ทางทหารให้กับรัสเซียเพื่อใช้ในการโจมตีรัฐบาลและ พลเมืองยูเครน ซึ่งมีหลักฐานยืนยันว่ามีการส่งมอบอาวุธ ไปยังรัสเซียแล้วหลายครั้ง พร้อมแสดงความกังวลต่อความเป็นไปได้ ที่รัสเซียจะถ่ายโอนเทคโนโลยีที่เกี่ยวข้องกับนิวเคลียร์หรือ ชีปนาวุธไปยังเกาหลีเหนือ

ยูเครน จัดการประชุมสันติภาพในมอลตา เพื่อหารือ เกี่ยวกับแผนสันติภาพ 10 ประการ เพื่อยุติสงครามยูเครน ยูเครนจัดการประชุมสันติภาพในกรุงวัลเลตตาของมอลตา เมื่อ 28 ต.ค. 66 ซึ่งเป็นการประชุมแบบปิด โดยมีผู้แทนจาก 66 ประเทศ จากทวีปยุโรป อเมริกาใต้ แอฟริกา และเอเชีย เขารวมหารือเกี่ยวกับแผนสันติภาพเพื่อยุติความขัดแย้งระหว่าง ยูเครนกับรัสเซีย 10 ประการของรัฐบาลยูเครน โดยยูเครน คาดหวังว่า ผลลัพธ์ของการประชุมในครั้งนี้จะนำไปสู่การจัด ประชุมสุดยอดสันติภาพโลกในปลายปีนี้

ลาตินอเมริกา



โคลอมเบีย

จีนยกระดับความสัมพันธ์ทางการทูตกับโคลอมเบีย เป็นการ ผลักดันอย่างลึกซึ้งกับหนึ่งในพันธมิตรที่เก่าแก่ที่สุดของสหรัฐฯ เพื่อการขยายอิทธิพลและเสริมสร้างฐานที่มั่นในลาตินอเมริกา การนำเข้าของจีนจากโคลอมเบียเพิ่มขึ้นอย่างรวดเร็วในช่วงไม่กี่ปีที่ผ่านมา และในปี 65 การส่งออกจากโคลอมเบียไปจีน มีมูลค่ารวม 7 พันล้านดอลลาร์สหรัฐ เพิ่มขึ้นเกือบ 20% จาก ปี 60 อย่างไรก็ตาม โคลอมเบียยังไม่ได้เข้าร่วมโครงการริเริ่ม หนึ่งแถบหนึ่งเส้นทาง (BRI) ซึ่งแตกต่างจากประเทศเพื่อนบ้าน ในลาตินอเมริกาและแคริบเบียนหลายประเทศ



เปรู

เปรูรับเงินกู้มูลค่า 300 ล้านดอลลาร์ จาก IDB แต่เศรษฐกิจ ยังถดถอย โดยได้รับเงินกู้ฉุกเฉินจำนวน 300 ล้านดอลลาร์สหรัฐ จากธนาคารเพื่อการพัฒนาระหว่างอเมริกา (IDB) เพื่อฟื้นฟู เศรษฐกิจอย่างรวดเร็วท่ามกลางภาวะถดถอย เศรษฐกิจของเปรูขาด สุภาวะถดถอยในไตรมาสที่สองของปีนี้ ในเดือน ส.ค. เศรษฐกิจของ เปรูหดตัว 0.63% YoY ซึ่งลดลงติดต่อกันเป็นเดือนที่ 4 เนื่องจาก ผลกระทบด้านลบของปรากฏการณ์สภาพอากาศเอลนีโญ การลงทุนภาคเอกชนที่ลดลง และความขัดแย้งทางสังคมเมื่อต้นปี

ตะวันออกกลาง



ซาอุดีอาระเบีย

ผลิตภัณฑ์มวลรวมภายในประเทศในกลุ่มที่ไม่ใช่น้ำมัน (non-oil GDP) ของซาอุดีอาระเบียคาดว่าจะเติบโตประมาณ 6% ในปีนี้ โดยได้แรงหนุนจากอุปสงค์ภายในประเทศซึ่งมีการ เติบโตอย่างมาก ท่ามกลางการลดปริมาณการผลิตน้ำมันและ ราคาน้ำมันที่มีการปรับตัวลดลงมา ปัจจุบันซาอูฯ กำลังเร่ง ปรับตัวโดยลดการพึ่งพาน้ำมัน (Vision 2030) โดยจะมุ่งเน้นไปที่ การท่องเที่ยวและอุตสาหกรรม เพิ่มการลงทุนภาคเอกชน และ สร้างงานให้กับประชาชนภายในประเทศ รัฐบาลคาดว่าจะมีการ ใช้จ่ายที่เพิ่มขึ้นอีกในหลายปีข้างหน้า เพื่อสร้างการเติบโต ภายในประเทศ แม้นักวิเคราะห์มองว่าการใช้จ่ายของรัฐบาลอาจ ส่งผลให้เกิดการขาดดุลการคลัง แต่ปัจจุบันซาอูฯ มีหนี้สาธารณะ ต่ำสุดในกลุ่มประเทศ G20 จึงไม่เป็นเรื่องน่ากังวล

บริษัทเหมืองแร่ชั้นนำของซาอุดีอาระเบียกำลังศึกษาการ สกัดลิเทียมออกจากน้ำทะเล เนื่องจากลิเทียมเป็นแร่ธาตุที่สำคัญ ที่ใช้สำหรับการสร้างแบตเตอรี่รถไฟฟ้า แล็บท็อป และสมาร์ตโฟน โดยมองว่าการศึกษาศักดิ์ลิเทียมเป็นสิ่งที่มีความจำเป็น เพื่อ ความมั่นคงและลดความเสี่ยงจากปัญหาภูมิรัฐศาสตร์ในการจัดหาลิเทียมในอนาคต เนื่องจากในปัจจุบัน ซาอูฯ กำลังพัฒนา อุตสาหกรรมยานยนต์ เป็นผลให้ความต้องการใช้แบตเตอรี่เป็น อย่างมาก แต่ความสามารถในการผลิตของประเทศยังไม่เพียงพอ จึงมีความจำเป็นที่จะต้องจัดหาแหล่งอื่นในต่างประเทศ มาเพิ่มเติมด้วย

แอฟริกา



กานา



ไอวอรี โคสต์

การขาดแคลนอุปทานโกโก้ของผู้ผลิตหลักโลกอย่างไอวอรี โคสต์และกานา ทำให้ราคาโกโก้ในตลาดโลกสูงสุดในรอบ 44 ปี เมื่อ 23 ต.ค. 66 ราคาโกโก้ล่วงหน้าแตะระดับสูงสุด 3,786 ดอลลาร์สหรัฐต่อตัน สูงสุดนับตั้งแต่ปี 22 นักวิเคราะห์ของ Wells Fargo ระบุว่า ไอวอรีโคสต์ กานา แคนเนอรูน และไนจีเรีย คิดเป็น เกือบ 75% ของการเก็บเกี่ยวเมล็ดโกโก้ทั่วโลก เผชิญกับ ปรากฏการณ์เอลนีโญ ที่จะส่งผลยาวนานถึงกลางปี 67 และ Coffee and Cocoa Council (CCC) คาดว่าผลผลิตโกโก้ของ ไอวอรีโคสต์จะลดลง 25% จากปีที่แล้ว โดยผลผลิตโกโก้เป็น ส่วนหนึ่งของการผลิตช็อกโกแลต ซึ่งมีอุปสงค์ที่เพิ่มสูงขึ้นมาก ในช่วงงานเทศกาลฮาโลวีนและปีใหม่ อย่างไรก็ตาม แนวโน้ม ราคาโกโก้มีโอกาสจะทรงตัวสูงจนถึงปีหน้า ซึ่งอาจจะส่งผลกระทบต่อ ใช้จ่ายเกี่ยวกับขนมหวานของผู้บริโภค



เศรษฐกิจแอฟริกาเผชิญกับความเปราะบางจากเศรษฐกิจจีน ที่ขยายตัวอย่างอ่อนแอ กองทุนการเงินระหว่างประเทศ (IMF) ระบุว่า ความเป็นไปได้ที่ชาติในแอฟริกาจะเผชิญภาวะเศรษฐกิจ ตกต่ำจากการที่เศรษฐกิจจีนขยายตัวอย่างอ่อนแอ เพราะเงินเป็น คู่การรายใหญ่ที่สุดของภูมิภาค ซึ่งแอฟริกาส่งออกแร่โลหะ และ เชื้อเพลิงไปยังจีน ในขณะเดียวกันก็นำเข้าอาหารและเครื่องจักร โดย IMF เผยว่า เศรษฐกิจจีนกำลังประสบปัญหาหลายด้าน ทางแอฟริกาก็มีความจำเป็นที่จะต้องหาตลาดใหม่ทางการค้าเพื่อ ขยายการส่งออก เช่น ประเทศอื่นในเอเชีย



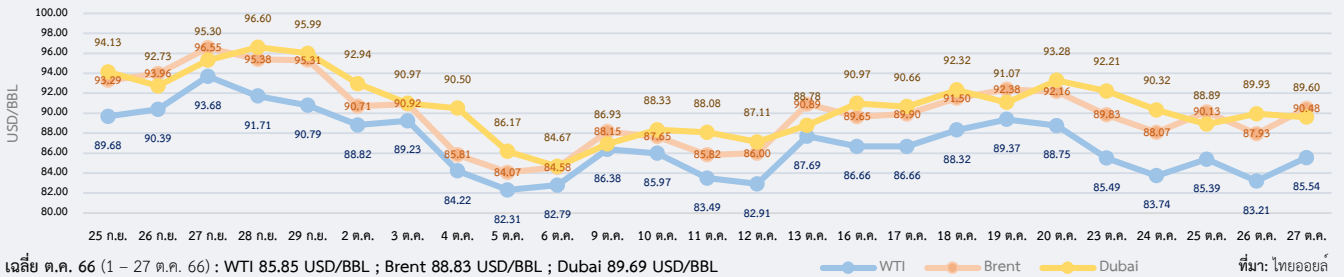
สรุปสถานการณ์ราคาน้ำมันดิบ

ราคาเฉลี่ยรายสัปดาห์ชะลอลดตัวลงเล็กน้อย จากอุปสงค์น้ำมันที่มีแนวโน้มชะลอลดตัว ท่ามกลางความไม่แน่นอนของความสัมพันธ์ระหว่างอิสราเอลกับกลุ่มฮามาส ราคาน้ำมันดิบเวสต์เท็กซัส (WTI) เฉลี่ยอยู่ที่ 84.67 USD/BBL เบรินท์ (Brent) เฉลี่ยอยู่ที่ 89.29 USD/BBL และดูไบ (Dubai) เฉลี่ยอยู่ที่ 90.16 USD/BBL ราคาน้ำมันดิบยอตัวลงในช่วงต้นสัปดาห์หลังจากที่ประเทศผู้นำในสหภาพยุโรปเจรจาทางการทูตที่เข้มข้นเพื่อเรียกร้องให้หยุดสงครามชั่วคราวและปล่อยตัวประกัน ประกอบกับการเปิดเผยตัวเลขผู้จัดการฝ่ายจัดซื้อ (PMI) ภาคการผลิตและบริการของเยอรมนี ยูโรโซน และสหราชอาณาจักรที่อยู่ในระดับต่ำกว่า 50 สะท้อนถึงการหดตัวของความต้องการใช้น้ำมัน อีกทั้งราคายังได้รับแรงกดดันจากการเผยแพร่ปริมาณน้ำมันดิบคงคลังของสำนักงานสารสนเทศด้านพลังงานสหรัฐฯ (EIA) ที่เพิ่มขึ้นมากกว่าที่คาด โดยเพิ่มขึ้น 1.4 ล้านบาร์เรล แต่ในช่วงปลายสัปดาห์ราคาน้ำมันดิบปรับขึ้นอีกครั้งเมื่ออิสราเอลออกโจมตีภาคพื้นดิน และเศรษฐกิจไตรมาสที่ 3 ของสหรัฐฯ เติบโตมากกว่าที่คาด บ่งชี้ถึงอุปสงค์น้ำมันที่ยังมีโอกาสฟื้นตัวต่อเนื่อง

แนวโน้มราคาน้ำมันดิบ 30 ต.ค. - 3 พ.ย. 66

ตลาดน้ำมันดิบมีแนวโน้มผันผวนแต่ยังคงอยู่ในระดับสูง จากสถานการณ์ความตึงเครียดในตะวันออกกลางที่เปลี่ยนแปลงอย่างรวดเร็ว ขณะที่ความต้องการใช้น้ำมันของสหรัฐฯ ซึ่งเป็นผู้ใช้น้ำมันรายใหญ่ที่สุดของโลก ยังมีแนวโน้มขยายตัวตามสภาพเศรษฐกิจ เช่นเดียวกับแนวโน้มความต้องการใช้พลังงานของจีน หลังรัฐบาลจีนได้ประกาศแผนกระตุ้นเศรษฐกิจล่าสุด โดยอนุมัติร่างกฎหมายให้ออกพันธบัตรรัฐบาล มูลค่า 1 ล้านล้านหยวน เพื่อกระตุ้นการลงทุนในโครงการใหญ่ภายในประเทศ อย่างไรก็ตาม ตลาดน้ำมันอาจได้รับผลกระทบจากการประชุมพิจารณาอัตราดอกเบี้ยของธนาคารกลางสหรัฐฯ (FED) ที่ทำให้สกุลเงินดอลลาร์สหรัฐฯ แข็งค่าขึ้น ส่งผลทำให้ความน่าสนใจในการลงทุนน้ำมัน ซึ่งซื้อขายด้วยสกุลเงินดอลลาร์สหรัฐฯ สำหรับนักลงทุนที่ถือเงินสกุลอื่นชะลอลง

ความเคลื่อนไหวราคาน้ำมันดิบ

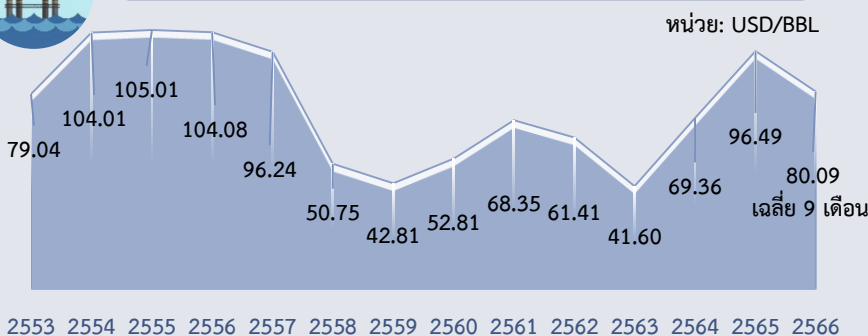


เฉลี่ย ต.ค. 66 (1 - 27 ต.ค. 66) : WTI 85.85 USD/BBL ; Brent 88.83 USD/BBL ; Dubai 89.69 USD/BBL ที่มา: ไทยออยล์

Dubai	ม.ค.	ก.พ.	มี.ค.	เม.ย.	พ.ค.	มิ.ย.	ก.ค.	ส.ค.	ก.ย.	ต.ค.	พ.ย.	ธ.ค.	เฉลี่ย
2564	54.91	60.87	64.55	62.95	66.58	71.72	73.00	69.74	72.76	81.75	80.51	73.21	69.38
2565	83.60	92.10	111.06	103.51	107.68	113.10	103.03	96.35	90.76	90.96	86.07	77.10	96.28
2566	80.23	81.94	78.34	82.98	74.99	74.65	80.30	86.34	92.89	89.69			82.23
YoY	-4.03	-11.03	-29.46	-19.83	-30.36	-34.00	-22.06	-10.39	2.34	-1.32			-14.52

หมายเหตุ: * ราคาเฉลี่ยตั้งแต่วันที่ 1 - 27 ต.ค. 66 ที่มา: ธนาकारโลก, ไทยออยล์

ราคาน้ำมันดิบเฉลี่ยรายปี (เฉลี่ย WTI Brent และ Dubai)



ที่มา: ธนาकारโลก, ไทยออยล์ ประมวลผลโดย สนค.

ประมาณการราคาน้ำมันดิบ

Crude Oil	2566
WTI	79.59
Brent	84.09

ที่มา: WTI และ Brent (สำนักงานสารสนเทศด้านพลังงานสหรัฐฯ: EIA) ประมาณการ ณ ต.ค. 66

EIA **ปรับลด** ประมาณการราคา WTI และ Brent จากการประมาณการเมื่อเดือน ก.ย. 66

ความเคลื่อนไหวของราคาทองคำรายสัปดาห์

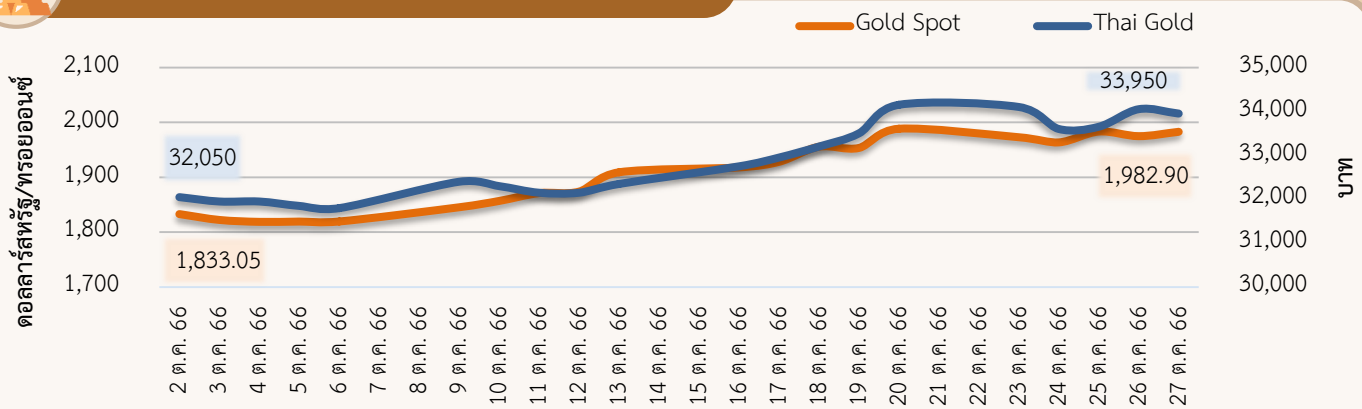
ราคาทองคำเพิ่มขึ้น ราคาทองคำโลกเฉลี่ยอยู่ที่ 1,975.57 ดอลลาร์สหรัฐ/ทรอยออนซ์ เพิ่มขึ้นจากสัปดาห์ที่ผ่านมา 1.4% ในขณะที่ราคาทองคำแท่งของไทยเฉลี่ยอยู่ที่ 33,870 บาท เพิ่มขึ้นจากสัปดาห์ที่ผ่านมา 1.7% จากปัจจัยสำคัญ ดังนี้

1) ความกังวลต่อความขัดแย้งระหว่างอิสราเอลกับกลุ่มฮามาสที่จะขยายวงกว้าง กองทัพอิสราเอลยกระดับปฏิบัติการโจมตีภาคพื้นดิน ควบคุมการอพยพของพลเรือนในพื้นที่ทางตอนเหนือของฉนวนกาซาอย่างหนัก ไม่เพียงสร้างความเสียหายแก่ฐานที่มั่นของกลุ่มฮามาสและระบบโครงสร้างพื้นฐานแต่ยังทำให้การดำเนินการด้านมนุษยธรรมช่วยเหลือพลเรือนเป็นไปได้ยากลำบาก โดยอิสราเอลจะโจมตีจนกว่ากลุ่มฮามาสจะปล่อยตัวประกันทั้งหมด ในการประชุม Future Investment Initiative ครั้งที่ 7 กองทุนการเงินระหว่างประเทศ (IMF) ระบุว่าเศรษฐกิจในภูมิภาคตะวันออกกลางได้รับผลกระทบจากสถานการณ์ดังกล่าวแล้ว โดยอียิปต์ เลบานอน และจอร์แดน การท่องเที่ยวและการลงทุนลดลงอย่างมากจากความเชื่อมั่นของนักลงทุนที่ลดลง เช่นเดียวกับ S&P Global Ratings ปรับแนวโน้มความน่าเชื่อถือของอิสราเอลลงสู่ "เชิงลบ (negative)" จาก "มีเสถียรภาพ (stable)" สะท้อนมุมมองเชิงลบต่อความเสี่ยงที่สงครามจะขยายวงกว้างมากขึ้น เป็นปัจจัยหนุนให้นักลงทุนซื้อทองคำในฐานะสินทรัพย์ที่ปลอดภัย

อย่างไรก็ตาม ราคาทองคำได้รับแรงกดดันจากแรงเทขายทำกำไรหลังจากที่ราคาพุ่งสูงกว่า 9% ในรอบสองสัปดาห์ และดัชนีดอลลาร์สหรัฐที่แข็งค่าขึ้นจากการอ่อนค่าของเงินยูโรและเงินปอนด์ หลังดัชนี HCOB Flash Eurozone Composite PMI Output เดือน ต.ค. ลดลงสู่ระดับ 46.5 ต่ำสุดในรอบ 3 ปี สะท้อนเศรษฐกิจยุโรปชะลอตัวและมีแนวโน้มที่ธนาคารกลางยุโรป (ECB) จะยุติวงจรกิจกรรมขึ้นดอกเบี้ย และ GDP ไตรมาส 3 ของสหรัฐฯ ประมาณการครั้งที่ 1 ขยายตัว 4.9% มากกว่านักวิเคราะห์คาด ธนาคารกลางสหรัฐฯ (FED) อาจดำเนินนโยบายการเงินเข้มงวดยาวนานขึ้น

2) คาดการณ์ราคาทองคำโลกในสัปดาห์หน้า จะปรับตัวอยู่ในช่วง 1,950 - 2,010 ดอลลาร์สหรัฐ/ทรอยออนซ์ ปัจจัยที่ควรติดตาม อาทิ สถานการณ์ความขัดแย้งระหว่างอิสราเอลและกลุ่มฮามาส แถลงการณ์นโยบายการเงินของ FED รายงานการประชุมของธนาคารกลางญี่ปุ่น ดัชนี PMI ภาคการผลิต ของจีน และสหรัฐฯ เดือน ต.ค. รายงานความเชื่อมั่นผู้บริโภค ของสหรัฐฯ เดือน ต.ค. การเปลี่ยนแปลงการจ้างงานนอกภาคเกษตรกรรม ของสหรัฐฯ เดือน ต.ค. ดัชนีราคาผู้บริโภคของ EU ประมาณการเบื้องต้น เดือน ต.ค. และการส่งออกสินค้าของจีน เดือน ต.ค. เป็นต้น

ความเคลื่อนไหวของราคาทองคำรายวัน



ที่มา: CEIC สมาคมค้าทองคำ YLG group และ ฮิวเซ็งเฮง ประมวลผลโดย สนค.

ความเคลื่อนไหวของราคาทองคำรายเดือน

*ราคาเฉลี่ยตั้งแต่วันที่ 2-27 ต.ค. 2566 หน่วย: ดอลลาร์สหรัฐ/ทรอยออนซ์

ทองคำโลก	ม.ค.	ก.พ.	มี.ค.	เม.ย.	พ.ค.	มิ.ย.	ก.ค.	ส.ค.	ก.ย.	ต.ค.	พ.ย.	ธ.ค.	เฉลี่ย
2564	1,867	1,808	1,718	1,762	1,853	1,835	1,807	1,784	1,777	1,777	1,820	1,787	1,800
2565	1,817	1,856	1,948	1,934	1,848	1,834	1,736	1,766	1,683	1,664	1,726	1,797	1,801
2566	1,899	1,855	1,913	2,000	1,990	1,943	1,949	1,920	1,917	1,905*			1,929
%YoY	4.4	-0.1	-1.8	3.4	7.7	5.9	12.2	8.7	13.9	14.4			7.1

หน่วย: บาท

ทองคำไทย	ม.ค.	ก.พ.	มี.ค.	เม.ย.	พ.ค.	มิ.ย.	ก.ค.	ส.ค.	ก.ย.	ต.ค.	พ.ย.	ธ.ค.	เฉลี่ย
2564	26,478	25,695	25,024	25,961	27,240	27,232	27,791	27,893	27,784	28,026	28,434	28,398	27,163
2565	28,507	28,593	30,489	30,905	30,093	30,295	29,864	29,867	29,439	29,829	29,620	29,493	29,750
2566	29,764	29,835	31,030	32,313	32,157	32,034	31,855	31,735	32,431	32,843*			31,600
%YoY	4.4	4.3	1.8	4.6	6.9	5.7	6.7	6.3	10.2	10.1			6.2

ความเคลื่อนไหวของอัตราแลกเปลี่ยนรายวัน (บาทต่อดอลลาร์สหรัฐ)



ที่มา: ธนาคารแห่งประเทศไทย

ความเคลื่อนไหวในสัปดาห์นี้

เงินบาทเคลื่อนไหวค่อนข้างผันผวน สอดคล้องกับความไม่แน่นอนของตลาดการเงินโลก ในช่วงต้นสัปดาห์เงินบาทพลิกแข็งค่าขึ้นจากสัปดาห์ก่อนสู่ระดับแข็งค่าที่สุดในรอบ 1 เดือน ที่ 36.13 บาทต่อดอลลาร์สหรัฐ ซึ่งสอดคล้องกับทิศทางแข็งค่าของสกุลเงินส่วนใหญ่ในเอเชีย สวนทางกับเงินดอลลาร์สหรัฐที่อ่อนค่าลงท่ามกลางแรงเทขาย ตามอัตราผลตอบแทนพันธบัตรสหรัฐฯ ระยะ 10 ปีที่ปรับตัวลดลงอย่างรุนแรง หลังทำสถิติสูงสุดในรอบ 16 ปี เมื่อสัปดาห์ก่อน ประกอบกับเงินบาทมีปัจจัยบวกเพิ่มเติมจากตัวเลขการส่งออกเดือน ก.ย. 66 ของไทยที่ขยายตัวมากกว่าที่คาด และการกลับมาซื้อสุทธิพันธบัตรไทยของนักลงทุนต่างชาติ อย่างไรก็ตาม เงินบาทกลับมาอ่อนค่าลงอีกครั้งในช่วงปลายสัปดาห์ตามจังหวะการแข็งค่าของเงินดอลลาร์สหรัฐ ซึ่งมีแรงหนุนจากข้อมูลเศรษฐกิจสหรัฐฯ ที่ออกมาดีกว่าคาด อาทิ GDP ไตรมาส 3/66 ที่ขยายตัว 4.9% (QoQ,saar) สูงสุดนับตั้งแต่ปี 63 ดัชนีผู้จัดการฝ่ายจัดซื้อ (PMI) รวมภาคการผลิตและภาคบริการ (เบื้องต้น) เดือน ต.ค. 66 เพิ่มขึ้นสู่ระดับ 51.0 สูงสุดในรอบ 3 เดือน และยอดขายบ้านใหม่เดือน ต.ค. 66 เพิ่มขึ้นสูงสุดนับตั้งแต่เดือน ก.พ. 65 ซึ่งเพิ่มโอกาสที่ FED อาจคงอัตราดอกเบี้ยที่ระดับสูงได้นาน นอกจากนี้ เงินดอลลาร์สหรัฐ ยังมีแรงหนุนต่อเนื่องในฐานะสกุลเงินปลอดภัย ตามภาวะปิดรับความเสี่ยงของตลาด ท่ามกลางความกังวลสถานการณ์สุรบระหว่างอิสราเอลกับกลุ่มฮามาสที่มีความรุนแรงมากขึ้น

แนวโน้มค่าเงินบาท 30 ต.ค. - 3 พ.ย. 66

ค่าเงินบาทยังคงมีแนวโน้มเคลื่อนไหวผันผวน จากสถานการณ์สงครามที่เสี่ยงทวีความรุนแรงและบานปลาย และความไม่แน่นอนของทิศทางนโยบายการเงิน เงินบาทยังคงมีแนวโน้มผันผวนตามทิศทางของเงินดอลลาร์สหรัฐ และราคาทองคำ จากความกังวลสถานการณ์สงครามระหว่างอิสราเอลกับกลุ่มฮามาสที่ยกระดับความรุนแรงขึ้น มีแนวโน้มยึดเยื้อและมีโอกาสขยายวง ทำให้ภาพรวมตลาดการเงินอยู่ในภาวะปิดรับความเสี่ยง ซึ่งเป็นปัจจัยหนุนเงินดอลลาร์สหรัฐในฐานะสินทรัพย์ปลอดภัยให้แข็งค่าขึ้น และกดดันให้เงินบาทอ่อนค่า ขณะเดียวกันเงินบาทอาจได้รับแรงหนุนด้านแข็งค่าจากธุรกรรมขายทำกำไรทองคำ เนื่องจากแนวโน้มราคาทองคำที่อยู่ในระดับสูง นอกจากนี้ เงินดอลลาร์สหรัฐยังอาจผันผวนไปตามมุมมองของนักลงทุนต่อการคาดการณ์การขึ้นนโยบายการเงินเข้มงวดของ FED ซึ่งจะมีการประชุมในวันที่ 31 ต.ค. - 1 พ.ย. 66

ปัจจัยสำคัญที่ต้องติดตาม ได้แก่ ผลการประชุม FED รายงานเศรษฐกิจและการเงินเดือน ก.ย. 66 ของ ธปท. สัญญาณเงินทุนต่างชาติ รวมถึงสถานการณ์ในอิสราเอล ตัวเลขเศรษฐกิจสหรัฐฯ ที่สำคัญ อาทิ ดัชนีความเชื่อมั่นผู้บริโภค การจ้างงานภาคเอกชนของ ADP ดัชนี PMI/ISM ภาคการผลิต การจ้างงานนอกภาคเกษตรและอัตรารายงานงานเดือน ต.ค. 66 การเปิดรับสมัครงานและอัตราการหมุนเวียนของแรงงาน และยอดสั่งซื้อภาคโรงงานเดือน ก.ย. 66

ความเคลื่อนไหวของอัตราแลกเปลี่ยนรายเดือน

	ม.ค.	ก.พ.	มี.ค.	เม.ย.	พ.ค.	มิ.ย.	ก.ค.	ส.ค.	ก.ย.	ต.ค.	พ.ย.	ธ.ค.	เฉลี่ย
2564	30.01	29.99	30.79	31.34	31.30	31.44	32.61	33.12	33.04	33.48	33.10	33.56	31.98
2565	33.24	32.67	33.25	33.82	34.42	34.97	36.34	35.88	37.04	37.92	36.43	34.80	35.07
2566	33.22	34.01	34.50	34.28	34.25	34.92	34.63	35.05	35.85	36.58*			34.73
%YoY	-0.04	4.08	3.76	1.37	-0.47	-0.14	-4.72	-2.32	-3.23	-3.54			-0.96

หมายเหตุ: *ราคาเฉลี่ยตั้งแต่วันที่ 1 - 20 ต.ค. 66 ที่มา: ธนาคารแห่งประเทศไทย