

# WEEKLY BRIEFING WORLD ECONOMIC UPDATE

22 - 26 กรกฎาคม 2567

**TPSO**  
สำนักงานนโยบายและยุทธศาสตร์การค้า  
Trade Policy and Strategy Office



22 - 26 กรกฎาคม 2567

### ความเคลื่อนไหวรอบโลก



สมาคมการเดินทางเพื่อธุรกิจโลก (GBTA) เปิดเผยว่า การใช้จ่ายด้านการเดินทางเพื่อธุรกิจทั่วโลกในปี 66 มีมูลค่า 1.34 ล้านล้านดอลลาร์สหรัฐ เพิ่มขึ้น 30% เมื่อเทียบกับปีก่อนหน้า ซึ่งเป็นการฟื้นตัวเท่ากับระดับช่วงก่อนเกิดการแพร่ระบาดของไวรัสโควิด-19 ยกเว้นในเอเชียและยุโรป โดยฟื้นตัวในหลายภูมิภาค อาทิ อเมริกาเหนือ ลาตินอเมริกา ตะวันออกกลาง และแอฟริกา เนื่องจากบริษัทต่าง ๆ กลับมาจัดการประชุมและพบปะกันแบบตัวต่อตัวอีกครั้ง อย่างไรก็ตาม เมื่อปรับตัวเลขตามภาวะเงินเฟ้อ การใช้จ่ายดังกล่าวยังคงต่ำกว่าระดับของปี 62 นอกจากนี้ การฟื้นตัวของค่าใช้จ่ายด้านการเดินทางเพื่อธุรกิจทั่วโลกยังต้องเจออุปสรรคทั้งประเด็นความขัดแย้งทางภูมิรัฐศาสตร์ ประกอบกับตลาดใหญ่อย่างจีนที่การท่องเที่ยวฟื้นตัวช้า ทั้งนี้ GBTA คาดการณ์ว่า ตัวเลขการใช้จ่ายจะพุ่งแตะ 1.48 ล้านล้านดอลลาร์สหรัฐ ภายในสิ้นปี 67 ซึ่งจะแซงหน้าสถิติสูงสุดเดิมที่ระดับ 1.43 ล้านล้านดอลลาร์สหรัฐ

### สหรัฐอเมริกา



การส่งออกของสหรัฐฯ ในเดือน มิ.ย. 67 มีมูลค่า 1.72 แสนล้านดอลลาร์สหรัฐ ขยายตัว 2.5% (YoY) จากการส่งออกที่เพิ่มขึ้นในหมวดสินค้าอาหาร (4.9%) สินค้าทุน (3.6%) และสินค้าอุตสาหกรรม รวมถึงน้ำมันดิบ และยานยนต์และชิ้นส่วน แม้ว่าจะมีปัจจัยกดดันจากอุปสงค์ทั่วโลกที่ชะลอตัวลงและเงินดอลลาร์สหรัฐที่แข็งค่า เนื่องจากธนาคารกลางสหรัฐฯ ยังคงอัตราดอกเบี้ยนโยบายในระดับสูง ขณะที่การนำเข้ามีมูลค่า 2.69 แสนล้านดอลลาร์สหรัฐ ขยายตัว 0.7% (YoY) จากการนำเข้าที่เพิ่มขึ้นหมวดสินค้าอุปโภคบริโภค (3.3%) ซึ่งสะท้อนถึงอุปสงค์ภายในประเทศที่แข็งแกร่ง และสินค้าทุน (2.6%) ส่งผลให้สหรัฐฯ ขาดดุลการค้า 9.68 หมื่นล้านดอลลาร์สหรัฐ

### แคนาดา



ธนาคารกลางแคนาดาปรับลดอัตราดอกเบี้ยนโยบายลง 0.25% ต่อเนื่องเป็นเดือนที่ 2 สู่ระดับ 4.5% และเปิดเผยว่ามีแนวโน้มที่จะปรับลดอัตราดอกเบี้ยนโยบายต่อไป หากอัตราเงินเฟ้อยังคงลดลงตามการคาดการณ์ จากเดิมที่ธนาคารกลางแคนาดาได้คงระดับอัตราดอกเบี้ยนโยบายที่ระดับ 5.0% เป็นเวลาเกือบปี ซึ่งนับเป็นระดับที่สูงที่สุดในรอบ 2 ทศวรรษ เพื่อจัดการกับอัตราเงินเฟ้อที่พุ่งสูงโดยการชะลอการเติบโตทางเศรษฐกิจและคาดการณ์ว่าอัตราเงินเฟ้อจะกลับสู่กรอบเป้าหมายที่ระดับ 2% ในช่วงครึ่งหลังของปี 68 นอกจากนี้ ยังได้ปรับลดคาดการณ์การเติบโตทางเศรษฐกิจของแคนาดาที่ 1.2% จากเดิมที่คาดการณ์ไว้ที่ 1.5% ในเดือน เม.ย. ที่ผ่านมา เนื่องจากผู้บริโภคมีการกักเงินไว้ชำระหนี้มากขึ้นและมีกำลังในการใช้จ่ายลดน้อยลง


### จีน



รัฐบาลจีนเตรียมผลักดันมาตรการช่วยเหลือผู้ผลิตเนื้อวัวและผลิตภัณฑ์นมในการปรับลดการผลิต เพื่อรับมือราคาของสินค้าประเภทเนื้อสัตว์และผลิตภัณฑ์จากสัตว์ในประเทศที่ลดลงของผู้บริโภค โดยรัฐบาลจีนระบุว่า ต้องการให้ผู้เลี้ยงทำการปรับปรุงโครงสร้างของฝูงสัตว์ในฟาร์ม การคัดสัตว์ออกจากฟาร์ม และการพัฒนาผลิตภัณฑ์ให้สอดคล้องกับความต้องการของตลาด เนื่องจากในช่วง 6 เดือนแรกของปี 67 ราคาของเนื้อวัวและน้ำมันดิบลดลง 12.1% และ 12.5% ตามลำดับ ส่งผลให้เกษตรกรผู้เลี้ยงวัวประสบกับภาวะขาดทุน ทั้งนี้ ในช่วงครึ่งแรกของปี 67 จีนมีการผลิตเนื้อสัตว์ทุกประเภทเพิ่มขึ้น 0.6% (YoY) การผลิตไข่เพิ่มขึ้น 2.7% (YoY) และการผลิตนมวัวเพิ่มขึ้น 3.4% (YoY) ขณะที่การนำเข้าเนื้อสัตว์ของจีนในช่วงเดือน ม.ค. - มิ.ย. 67 ลดลง 13.4% (YoY) โดยที่สัดส่วนการนำเข้าเนื้อหมูและเนื้อสัตว์ปีกลดลงมากกว่าเนื้อสัตว์ประเภทอื่น ๆ

### การส่งออกของไทย (ม.ค. - มิ.ย. 67)

ส่งออกไปโลกครั้งแรกของปี 145,290 ล้านดอลลาร์สหรัฐ ขยายตัว 2.0% จากช่วงเดียวกันของปีก่อน



- การส่งออกของไทย เดือน มิ.ย. 67 มีมูลค่า 24,796.6 ล้านดอลลาร์สหรัฐ หดตัว 0.3% (YoY) ขณะที่การนำเข้ามีมูลค่า 24,578.5 ล้านดอลลาร์สหรัฐ ขยายตัว 0.3% (YoY) ส่งผลให้เกินดุลการค้า 218.0 ล้านดอลลาร์สหรัฐ
- การส่งออกไทยกลับมาหดตัวเล็กน้อย สาเหตุหลักจากสินค้าผลไม้เข้าสู่ช่วงท้ายของฤดูกาลจึงมีผลผลิตออกสู่ตลาดลดลง ขณะที่บรรยากาศการค้าโลกเริ่มมีความวิตกกังวลต่อแนวโน้มการชะลอตัวทางการค้า ทั้งยังมีความไม่แน่นอนของผลการเลือกตั้งในหลายประเทศ
- ประเด็นด้านการเปลี่ยนแปลงเทคโนโลยี อาทิ การเปลี่ยนผ่านไปสู่ยานยนต์ไฟฟ้า ยังส่งผลให้ความต้องการของเครื่องยนต์สันดาป หดตัวลงอย่างชัดเจน
- การส่งออกไทยครั้งแรกของปี 2567 ขยายตัว 2.0% (YoY) และเมื่อหักสินค้าเกี่ยวเนื่องกับน้ำมัน ทองคำ และยุทธปัจจัย ขยายตัว 3.1% (YoY)

22 - 26 กรกฎาคม 2567



## ไทย

คณะรัฐมนตรีมีมติอนุมัติการใช้ที่ดินในเขตปฏิรูปที่ดินเพื่อเกษตรกรรม (ส.ป.ก.) เพื่อก่อสร้างทางรถไฟสายเด่นชัย - เชียงราย - เชียงของ เนื้อที่ประมาณ 1,537 ไร่ (ครอบคลุมพื้นที่ 4 จังหวัด 17 อำเภอ 59 ตำบล) และก่อสร้างทางรถไฟสายบ้านไผ่ - มหาสารคาม - รอยเอ็ด - มุกดาหาร - นครพนม เนื้อที่ประมาณ 1,917 ไร่ (ครอบคลุมพื้นที่ 6 จังหวัด 19 อำเภอ 70 ตำบล) ทั้งนี้ การรถไฟแห่งประเทศไทย ซึ่งเป็นผู้ประสงค์จะใช้ที่ดินต้องยื่นขออนุญาตใช้ประโยชน์ที่ดินต่อคณะกรรมการปฏิรูปที่ดินเพื่อเกษตรกรรมก่อนส่งมอบพื้นที่ให้แก่ผู้รับจ้างเช่าดำเนินการก่อสร้างต่อไป

นายภูมิธรรม เวชยชัย รองนายกรัฐมนตรีและรัฐมนตรีว่าการกระทรวงพาณิชย์ เผยรายละเอียดร้านค้าที่มีสิทธิเข้าร่วมโครงการเงินดิจิทัล 10,000 บาท เบื้องต้นมีร้านค้าประมาณ 1.6 ล้านแห่ง (ธงฟ้า โซนไฮ สหกรณ์ สินค้าชุมชน โอท็อป) โดยสินค้าที่ไม่สามารถเข้าร่วมโครงการได้ ได้แก่ สลากกินแบ่งฯ เครื่องดื่มแอลกอฮอล์ ผลิตภัณฑ์ยาสูบ กล้วยา กระท่อม พืชกระท่อม ผลิตภัณฑ์จากกล้วยาและกระท่อม บัตรกำนัล บัตรเงินสด ทองคำ เพชร พลอย และอัญมณี เป็นต้น



## ญี่ปุ่น

องค์การส่งเสริมการท่องเที่ยวแห่งประเทศญี่ปุ่น (Japan National Tourism Organization: JNTO) รายงานจำนวนนักท่องเที่ยวต่างชาติที่เดินทางเข้าญี่ปุ่นระหว่างเดือน ม.ค. - มิ.ย. 67 ที่ 17,777,200 คน ขยายตัว 65.9% (YoY) โดย 6 อันดับแรก ได้แก่ 1) เกาหลีใต้ 4,442,100 คน 2) จีน 3,068,000 คน 3) ไต้หวัน 2,979,200 คน 4) สหรัฐฯ 1,342,900 คน 5) ฮองกง 1,276,100 คน และ 6) ไทย 618,300 คน



## เกาหลีใต้

ธนาคารกลางเกาหลีใต้ (BOK) รายงานดัชนีราคาผู้ผลิต (PPI) (มาตรวัดเงินเฟ้อจากการใช้จ่ายของผู้ผลิต) ของเกาหลีใต้ปรับตัวลดลง 0.1% (MoM) ในเดือน มิ.ย. 67 ซึ่งถือเป็นการปรับตัวลดลงครั้งแรกในรอบ 6 เดือน โดยสาเหตุหลักมาจากราคาสินค้าเกษตรที่ลดลง 2.8% (MoM) และค่าสาธารณูปโภคที่ลดลง 0.1% (MoM) อย่างไรก็ตาม หากพิจารณาเทียบเป็นรายปี PPI ของเกาหลีใต้ในเดือน มิ.ย. 67 เพิ่มขึ้น 2.5% (YoY)

## อาเซียนอัปเดต

## อินโดนีเซีย

นายรัสตี มาสตูรา ผู้ว่าการจังหวัดสุลาเวสีกลางของอินโดนีเซียตั้งเป้าเร่งส่งออกทุเรียนไปจีน เนื่องจากเล็งเห็นว่า ตลาดจีนมีศักยภาพและทุเรียนเป็นที่ต้องการสูงในหมู่ผู้บริโภคชาวจีน ทั้งนี้ นายรัสตีฯ มั่นใจว่าจังหวัดสุลาเวสีกลางจะสามารถเป็นผู้นำในการส่งออกทุเรียนไปจีนได้เนื่องจากมีพื้นที่ปลูกทุเรียนประมาณ 30,000 เฮกตาร์ และมีต้นทุเรียนมากกว่า 3 ล้านต้น กระจายอยู่ใน 12 อำเภอของจังหวัด

## มาเลเซีย

นายไยฮัน มาร์ทูต เมอร์กัน รองปลัดกระทรวงการคลังมาเลเซีย ระบุว่ารัฐบาลมีเป้าหมายลดอัตราส่วนหนี้สาธารณะต่อ GDP จาก 64% เหลือ 60% ภายใน 5 ปี เพื่อให้ฐานะทางการคลังเข้มแข็งและยั่งยืน ผ่านมาตรการสำคัญ อาทิ การปรับลดการอุดหนุนน้ำมันดีเซล การประหยัดเงินงบประมาณ ตลอดจนการลดการขาดดุลการคลังประจำปี เพื่อให้แน่ใจว่าอัตราการกู้ยืมของรัฐบาลจะไม่เติบโตสูงไปกว่าอัตราการเติบโตทางเศรษฐกิจของประเทศ

## สิงคโปร์

ธนาคารกลางสิงคโปร์ และกระทรวงการค้าและอุตสาหกรรมสิงคโปร์ รายงานอัตราเงินเฟ้อพื้นฐาน เดือน มิ.ย. 67 อยู่ที่ระดับ 2.9% (YoY) ลดลงจากเดือน พ.ค. 67 ที่อยู่ระดับ 3.1% (YoY) เป็นผลจากราคาในภาคค้าปลีกและภาคบริการที่ลดลง ทั้งนี้ สำหรับอัตราเงินเฟ้อทั่วไป เดือน มิ.ย. 67 อยู่ที่ระดับ 2.4% (YoY) ลดลงจากเดือน พ.ค. 67 ที่อยู่ระดับ 3.1% (YoY) เป็นผลจากต้นทุนการขนส่งเอกชนที่ลดลง

## ฟิลิปปินส์

ธนาคารพัฒนาเอเชีย คาดการณ์ GDP ฟิลิปปินส์ ปี 67 จะเติบโต 6% (YoY) ซึ่งเป็นกรอบล่างของเป้าหมาย GDP ที่รัฐบาลวางไว้ (6 - 7%) โดยมีปัจจัยสนับสนุนจากการลงทุนโครงสร้างพื้นฐาน อัตราการว่างงานในระดับต่ำ และการส่งเงินกลับของแรงงานที่ไปทำงานในต่างประเทศ พร้อมทั้งคาดการณ์ GDP ฟิลิปปินส์ในปี 68 จะเติบโต 6.2% (YoY) ซึ่งต่ำกว่าเป้าหมาย GDP ที่รัฐบาลวางไว้ที่ 6.5 - 7.5%

## กัมพูชา

กระทรวงการท่องเที่ยวกัมพูชา รายงานจำนวนนักท่องเที่ยวชาวจีนที่เดินทางเยือนกัมพูชาระหว่างเดือน ม.ค. - มิ.ย. 67 เพิ่มขึ้น 45.2% (YoY) ทั้งนี้ ระหว่างเดือน ม.ค. - มิ.ย. 67 นักท่องเที่ยวชาวจีนคิดเป็น 12.3% ของจำนวนนักท่องเที่ยวต่างชาติที่เดินทางมายังกัมพูชาทั้งหมด (ทุกชาติรวมกันจำนวน 3.16 ล้านคน) โดยเป็นลำดับ 3 รองจากไทย และเวียดนาม

## สปป. ลาว

สำนักข่าวซินหัวรายงานว่า รถไฟโดยสารข้ามพรมแดนระหว่าง สปป. ลาว - ไทย เริ่มเปิดให้บริการอย่างเป็นทางการแล้วเมื่อวันที่ 20 ก.ค. 67 โดยรถไฟขบวนแรกเป็นการให้บริการระหว่างสถานีต้นทางที่สถานีกลางกรุงเทพอภิวัฒน์ในกรุงเทพฯ สิ้นสุดสถานีปลายทางที่สถานีรถไฟคำสะหวาดในนครหลวงเวียงจันทน์ของ สปป. ลาว ใช้เวลาเดินทางทั้งหมด 12 ชั่วโมง

## เมียนมา

พลเอก มิน ออง หล่าย ผู้นำรัฐบาลทหารเมียนมา ได้รักษาการในตำแหน่งประธานาธิบดีของเมียนมาชั่วคราวเมื่อวันที่ 22 ก.ค. 67 หลังจากประธานาธิบดี มยินต์ ส่วย วัย 73 ปี มีความจำเป็นต้องรักษาพยาบาลด้านสุขภาพอย่างใกล้ชิด ทั้งนี้ ข้อมูลจากสำนักข่าว Global New Light of Myanmar รายงานเมื่อวันที่ 19 ก.ค. 67 ระบุว่า ประธานาธิบดี มยินต์ ส่วย เริ่มป่วยตั้งแต่ต้นปี 66

## เวียดนาม

เวียดนามส่งออกปลาทูน่าไปยัง 80 ประเทศทั่วโลก โดยระหว่างเดือน ม.ค. - มิ.ย. 67 มีมูลค่าส่งออกปลาทูน่าสูงถึง 456 ล้านดอลลาร์สหรัฐ เพิ่มขึ้นกว่า 20% (YoY) ทั้งนี้ เวียดนามเป็นประเทศส่งออกปลาทูน่าลำดับที่ 5 ของโลกในปี 66 อย่างไรก็ตาม เวียดนามยังคงเผชิญกับอุปสรรคการส่งออกที่ต้องติดตาม เช่น การประมงผิดกฎหมาย ขาดการรายงาน และขาดการควบคุม ซึ่งส่งผลการส่งออกปลาทูน่าไปยังยุโรป



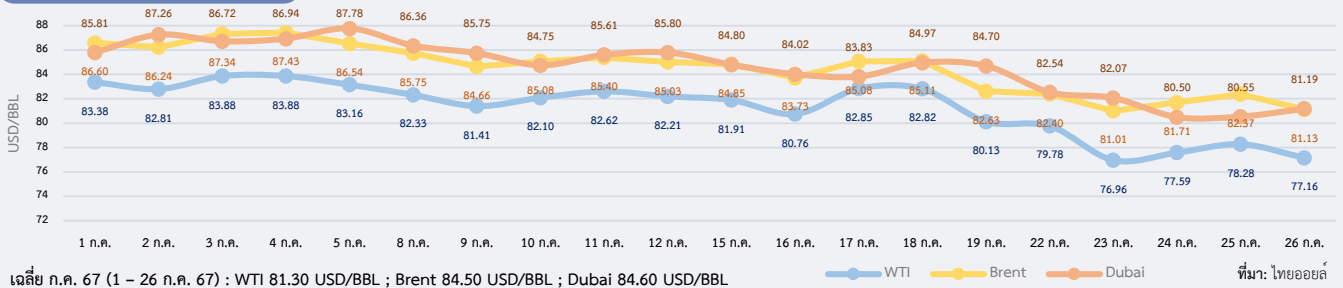
## สรุปสถานการณ์ราคาน้ำมันดิบ

ราคาน้ำมันดิบผันผวน โดยมีแรงกดดันจากเศรษฐกิจจีนขยายตัวต่ำกว่าคาด ซึ่งอาจส่งผลกระทบต่ออุปสงค์น้ำมันในตลาด อย่างไรก็ตาม ราคาน้ำมันได้แรงหนุนจากการเปิดเผยปริมาณน้ำมันดิบคงคลังสหรัฐฯ ลดลงมากกว่าที่คาด นอกจากนี้ ในช่วงปลายสัปดาห์ ราคาน้ำมันขยายตัว ขานรับการเติบโตทางเศรษฐกิจที่แข็งแกร่งของสหรัฐฯ ในไตรมาสที่ 2 ราคาน้ำมันดิบเวสต์เท็กซัส (WTI) เฉลี่ยประจำสัปดาห์อยู่ที่ 77.95 USD/BBL เบรินท์ (Brent) เฉลี่ยอยู่ที่ 81.72 USD/BBL และดูไบ (Dubai) เฉลี่ยอยู่ที่ 81.37 USD/BBL ตลาดน้ำมันปรับตัวลดลงในช่วงต้นสัปดาห์ต่อเนื่องจากสัปดาห์ก่อน จากความกังวลเกี่ยวกับเศรษฐกิจจีนที่ขยายตัวต่ำกว่าคาด อีกทั้งการนำเข้าน้ำมันของจีนที่ลดลงในเดือน มิ.ย. อาจส่งผลกระทบต่ออุปสงค์น้ำมัน และนำไปสู่อุปทานเกินดุลในอนาคตได้ อย่างไรก็ตาม ราคาได้รับแรงหนุนจากข้อมูลปริมาณน้ำมันดิบคงคลังของสำนักงานสารสนเทศด้านพลังงานสหรัฐฯ (EIA) ที่ลดลงมากกว่าที่คาด และลดลงติดต่อกันเป็นสัปดาห์ที่ 4 นอกจากนี้ ในช่วงปลายสัปดาห์ ราคาน้ำมันขยายตัว ขานรับการเติบโตทางเศรษฐกิจที่แข็งแกร่งของสหรัฐฯ ที่ 2.8% ในไตรมาสที่ 2 ซึ่งสูงกว่าที่คาดการณ์ไว้ โดยได้รับแรงหนุนจากการใช้จ่ายของผู้บริโภคและการลงทุนทางธุรกิจที่เพิ่มขึ้น บ่งชี้ถึงความต้องการน้ำมันดิบที่อาจเพิ่มขึ้นจากผู้บริโภคพลังงานอันดับต้นของโลก

## แนวโน้มราคาน้ำมันดิบ 29 ก.ค. - 2 ส.ค. 67

ตลาดน้ำมันดิบมีแนวโน้มชะลอตัว จากความกังวลอย่างต่อเนื่องเกี่ยวกับเศรษฐกิจจีน ซึ่งเป็นประเทศผู้นำเข้าน้ำมันรายใหญ่ที่สุดของโลก แม้ว่าทางการจีนจะมีการปรับลดอัตราดอกเบี้ยเพื่อกระตุ้นการใช้จ่ายภายในประเทศ แต่นักวิเคราะห์เชื่อว่าไม่ได้ช่วยสนับสนุนตลาดมากนัก นอกจากนี้ ตลาดน้ำมันยังจับตาความคืบหน้าเกี่ยวกับการเจรจาหยุดยิงระหว่างอิสราเอลและกลุ่มฮามาสในฉนวนกาซา ซึ่งมีความเป็นไปได้ที่จะบรรลุล่วง และจะช่วยเพิ่มเสถียรภาพของตลาดน้ำมัน ขณะที่ปริมาณน้ำมันดิบคงคลังของสหรัฐฯ ยังเป็นสัญญาณเชิงบวกต่อตลาด เนื่องจากความต้องการเชื้อเพลิงในประเทศยังคงแข็งแกร่งท่ามกลางฤดูการท่องเที่ยว

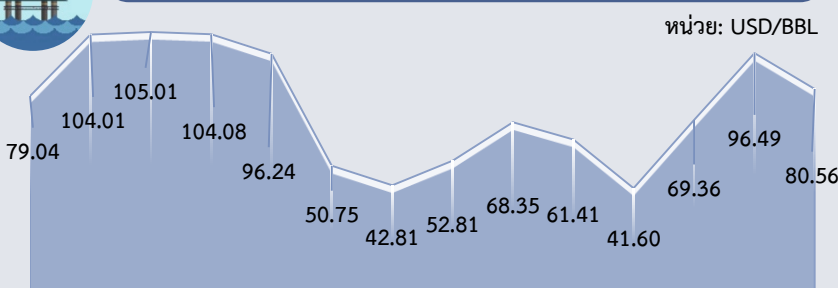
### ความเคลื่อนไหวราคาน้ำมันดิบ



Dubai	ม.ค.	ก.พ.	มี.ค.	เม.ย.	พ.ค.	มิ.ย.	ก.ค.	ส.ค.	ก.ย.	ต.ค.	พ.ย.	ธ.ค.	เฉลี่ย
2565	83.60	92.10	111.06	103.51	107.68	113.10	103.03	96.35	90.76	90.96	86.07	77.10	96.28
2566	80.23	81.94	78.34	82.98	74.99	74.65	80.30	86.34	92.89	89.61	83.32	77.04	81.89
2567	78.93	80.73	84.00	89.17	84.38	82.70	84.60*						83.50
YoY	-1.63	-1.47	7.22	7.46	12.52	10.79	5.35						1.97

หมายเหตุ: \* ราคาเฉลี่ยวันที่ 1 - 26 ก.ค. 67 ที่มา: ธนาคารโลก, ไทยออยล์

## ราคาน้ำมันดิบเฉลี่ยรายปี (เฉลี่ย WTI Brent และ Dubai)



2553 2554 2555 2556 2557 2558 2559 2560 2561 2562 2563 2564 2565 2566  
ที่มา: ธนาคารโลก, ไทยออยล์ ประมวลผลโดย สสน.

## ประมาณการราคาน้ำมันดิบ

Crude Oil	2567	2568
WTI	82.03	83.88
Brent	86.37	88.38

ที่มา: WTI และ Brent (สำนักงานสารสนเทศด้านพลังงานสหรัฐฯ: EIA) ประมาณการ ณ ก.ค. 67

EIA ปรับเพิ่มประมาณการราคา WTI และ Brent ปี 67 จากการประมาณการเมื่อเดือน มิ.ย. 67

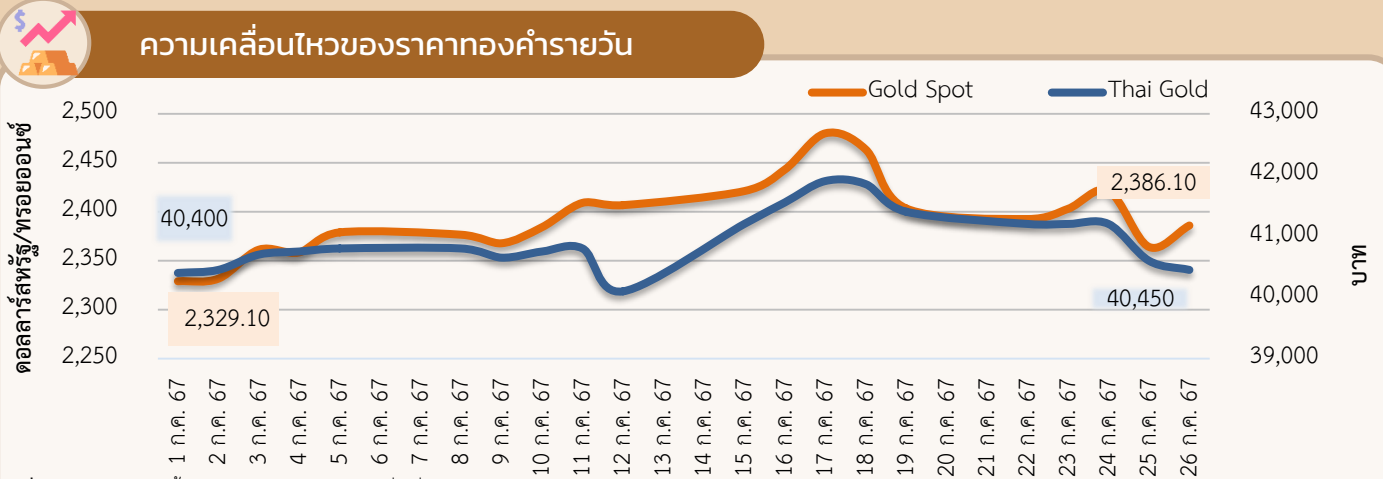


## ความเคลื่อนไหวของราคาทองคำรายสัปดาห์

ราคาทองคำลดลง ราคาทองคำโลกเฉลี่ยอยู่ที่ 2,393.51 ดอลลาร์สหรัฐ/ทรอยออนซ์ ลดลงจากสัปดาห์ที่ผ่านมา 2.0% ในขณะที่ราคาทองคำแท่งของไทยเฉลี่ยอยู่ที่ 40,930 บาท ลดลงจากสัปดาห์ที่ผ่านมา 1.6% จากปัจจัยสำคัญ ดังนี้

- เศรษฐกิจสหรัฐฯ ขยายตัวเกินคาด** กระทรวงพาณิชย์สหรัฐฯเปิดเผยตัวเลขประมาณการครั้งที่ 1 ของผลิตภัณฑ์มวลรวมภายในประเทศ (GDP) ประจำไตรมาส 2/67 โดยระบุว่า GDP ขยายตัว 2.8% สูงกว่าตัวเลขคาดการณ์ที่ 2.1% ซึ่งได้รับแรงหนุนจากการใช้จ่ายของผู้บริโภคและการลงทุนของภาคเอกชน และดัชนีราคาการใช้จ่ายเพื่อการบริโภคส่วนบุคคลทั่วไป (Headline PCE) ที่รวมหมวดอาหารและพลังงานปรับตัวขึ้น 2.5% ในเดือน มิ.ย. สำหรับดัชนี Core PCE ที่ไม่นับรวมหมวดอาหารและพลังงานขยายตัว 2.6% โดยค่า PCE ที่ขยายตัวบ่งชี้ว่า การใช้จ่ายของผู้บริโภคยังมีความแข็งแกร่ง สอดคล้องกับอัตราดอกเบี้ยที่ลดลงสู่ระดับ 3.4% ซึ่งเป็นค่าต่ำสุดตั้งแต่เดือน พ.ย. 65 ดาน S&P Global รายงานว่าดัชนีผู้จัดการฝ่ายจัดซื้อ (PMI) รวมภาคการผลิตและภาคบริการเบื้องต้นของสหรัฐฯ อยู่ที่ 55.0 ในเดือน ก.ค. เป็นระดับสูงสุดในรอบ 27 เดือน เนื่องจากการขยายตัวของภาคบริการอย่างไรก็ตาม ภาคการผลิตหดตัวเล็กน้อยจากผลกระทบของความกังวลเกี่ยวกับการเลือกตั้งประธานาธิบดีสหรัฐฯ สะท้อนถึงความแข็งแกร่งของเศรษฐกิจสหรัฐฯ นอกจากนี้มีการขายทำกำไรก่อนการประชุมธนาคารกลางสหรัฐฯ กดดันราคาทองคำ
- ธนาคารกลางจีน (PBOC) ชะลอการซื้อทองคำ** สมาคมทองคำโลก (WGC) รายงานว่า PBOC ซึ่งเป็นผู้ซื้อทองคำรายใหญ่นั้นชะลอการซื้อในทองคำในเดือน พ.ค. และ มิ.ย. ที่เป็นช่วงราคาทองคำพุ่งสูงเป็นประวัติการณ์ หลังจากมีการซื้อต่อเนื่องติดต่อกันถึง 18 เดือน และในปี 66 PBOC ซื้อทองคำสุทธิ 224.9 ตันหรือคิดเป็นสัดส่วน 5% ของอุปสงค์ทองคำทั่วโลก
- คาดการณ์ราคาทองคำโลกในสัปดาห์หน้า** จะปรับตัวอยู่ในช่วง 2,360 - 2,430 ดอลลาร์สหรัฐ/ทรอยออนซ์ ปัจจัยที่ควรติดตาม อาทิ สถานการณ์ความขัดแย้งในตะวันออกกลาง และการประชุมของคณะกรรมการกำหนดนโยบายการเงิน (FOMC) ของ FED ในวันที่ 30 - 31 ก.ค. 67 เป็นต้น

## ความเคลื่อนไหวของราคาทองคำรายวัน



ที่มา: CEIC สมาคมทองคำ YLG group และ ชิวเซ็งเฮง ประมวลผลโดย สนค.

## ความเคลื่อนไหวของราคาทองคำรายเดือน

\*ราคาเฉลี่ยตั้งแต่วันที่ 1-26 ก.ค. 67 หน่วย: ดอลลาร์สหรัฐ/ทรอยออนซ์

ทองคำโลก	ม.ค.	ก.พ.	มี.ค.	เม.ย.	พ.ค.	มิ.ย.	ก.ค.	ส.ค.	ก.ย.	ต.ค.	พ.ย.	ธ.ค.	เฉลี่ย
2565	1,817	1,856	1,948	1,934	1,848	1,834	1,736	1,766	1,683	1,664	1,726	1,797	1,801
2566	1,899	1,855	1,913	2,000	1,990	1,943	1,949	1,920	1,917	1,913	1,985	2,029	1,943
2567	2,034	2,023	2,158	2,330	2,352	2,326	2,394*						2,232
%YoY	7.1	9.1	12.8	16.5	18.2	19.7	22.9						14.9

หน่วย: บาท

ทองคำไทย	ม.ค.	ก.พ.	มี.ค.	เม.ย.	พ.ค.	มิ.ย.	ก.ค.	ส.ค.	ก.ย.	ต.ค.	พ.ย.	ธ.ค.	เฉลี่ย
2565	28,507	28,593	30,489	30,905	30,093	30,295	29,864	29,867	29,439	29,829	29,620	29,493	29,750
2566	29,764	29,835	31,030	32,313	32,157	32,034	31,855	31,735	32,431	32,939	33,232	33,636	31,913
2567	33,789	34,279	36,681	40,514	40,654	40,335	40,938*						38,170
%YoY	13.5	14.9	18.2	25.4	26.4	25.9	28.5						19.6



### ความเคลื่อนไหวของอัตราแลกเปลี่ยนรายวัน (บาทต่อดอลลาร์สหรัฐ)



ที่มา: ธนาคารแห่งประเทศไทย



### ความเคลื่อนไหวในสัปดาห์นี้

เงินบาทแข็งค่าขึ้นท่ามกลางแรงซื้อสุทธิพันธบัตรไทยของต่างชาติ และการปรับตัวขึ้นของราคาทองคำในตลาดโลกช่วงปลายสัปดาห์ เงินบาทแข็งค่าขึ้นในช่วงต้นสัปดาห์ซึ่งได้แรงหนุนจากธุรกรรมขายทำกำไรทองคำของนักลงทุน ตามการปรับตัวขึ้นของราคาทองคำในตลาดโลก และยังคงรักษาทิศทางแข็งค่าไว้ได้ต่อเนื่องในช่วงที่เหลือของสัปดาห์ โดยมีแรงหนุนเพิ่มเติมจากสถานะซื้อสุทธิพันธบัตรไทยของนักลงทุนต่างชาติ รวมถึงยังได้รับปัจจัยหนุนจากการแข็งค่าขึ้นของเงินเยนจากการคาดการณ์ของนักลงทุนว่า ธนาคารกลางญี่ปุ่น (BOJ) อาจส่งสัญญาณคุมเข้มนโยบายการเงิน โดยอาจมีการปรับขึ้นอัตราดอกเบี้ยนโยบายในการประชุมวันที่ 30-31 ก.ค. นี้ ขณะที่ทิศทางของเงินดอลลาร์สหรัฐ ถูกกดดันจากกระแสการคาดการณ์ว่า ธนาคารกลางสหรัฐฯ (FED) จะคงนโยบายการเงินไว้ตามเดิมในการประชุมวันที่ 30-31 ก.ค. นี้ ท่ามกลางความหวังว่าอาจมีแนวโน้มที่จะปรับลดอัตราดอกเบี้ยในการประชุมครั้งถัดไปในเดือน ก.ย. 67 ทั้งนี้ ในระหว่างสัปดาห์ เงินบาทมีจังหวะอ่อนค่าลงบ้าง เนื่องจากเงินดอลลาร์สหรัฐแข็งค่าขึ้นเมื่อเทียบกับสกุลเงินหลัก หลังตัวเลข GDP ไตรมาส 2/2567 ของสหรัฐฯ (ประมาณการครั้งที่ 1) ขยายตัว 2.8% (QoQ,saar) ดีกว่าที่ตลาดคาดที่ 2.1% (QoQ,saar) และจำนวนผู้ยื่นขอรับสวัสดิการว่างงานรายสัปดาห์ที่ลดลง ส่งผลให้นักลงทุนมีความต้องการถือครองเงินดอลลาร์สหรัฐมากขึ้น



### แนวโน้มค่าเงินบาท 29 ก.ค. - 2 ส.ค. 67

เงินบาทยังมีแนวโน้มผันผวนตามความไม่แน่นอนของตลาดการเงินโลก และการปรับมุมมองของนักลงทุนเกี่ยวกับทิศทางนโยบายการเงินของธนาคารกลางหลัก ตลาดการเงินโดยรวมยังมีแนวโน้มผันผวนจากปัจจัยด้านการเมือง โดยเฉพาะในสหรัฐฯ ซึ่งจะส่งผลต่อค่าเงินดอลลาร์สหรัฐและราคาทองคำ อย่างไรก็ตาม เงินบาทมีแรงหนุนด้านแข็งค่ามากขึ้น จากการที่นักลงทุนเชื่อมั่นว่า FED จะตัดสินใจปรับลดอัตราดอกเบี้ยครั้งแรกในการประชุมเดือน ก.ย. 67 และปรับลดอย่างต่อเนื่องในเดือน พ.ย. และ ธ.ค. 67 ด้วย หลังดัชนีราคาการใช้จ่ายเพื่อการบริโภคส่วนบุคคล (PCE) เดือน มิ.ย. 67 บ่งชี้ถึงภาวะเงินเฟ้อของสหรัฐฯ ชะลอตัวลง ซึ่งส่งผลให้เงินดอลลาร์สหรัฐมีแนวโน้มอ่อนค่าลงเมื่อเทียบกับสกุลเงินหลักอื่น ๆ ขณะที่มุมมองว่า BOJ จะดำเนินนโยบายการเงินที่เข้มงวดขึ้นยังเป็นปัจจัยหนุนการแข็งค่าของสกุลเงินในภูมิภาคเพิ่มเติม

**ปัจจัยสำคัญที่ต้องติดตาม** ได้แก่ ผลการประชุม FED BOJ และ BOE ทิศทางเงินทุนจากต่างชาติ รายงานเศรษฐกิจและการเงินเดือน มิ.ย. 67 ของ ธพท. และประเด็นเกี่ยวกับการเลือกตั้งประธานาธิบดีสหรัฐฯ ตัวเลขเศรษฐกิจสหรัฐฯที่สำคัญ อาทิ การเปิดรับสมัครงาน และอัตราการหมุนเวียนของแรงงาน ยอดทำสัญญาขายบ้านที่รอปิดการขายเดือน มิ.ย. 67 ดัชนีความเชื่อมั่นผู้บริโภค การจ้างงานภาคเอกชน ดัชนี ISM และ PMI ภาคการผลิต การจ้างงานนอกภาคเกษตร และอัตราการว่างงานเดือน ก.ค. 67

### ความเคลื่อนไหวของอัตราแลกเปลี่ยนรายเดือน

	ม.ค.	ก.พ.	มี.ค.	เม.ย.	พ.ค.	มิ.ย.	ก.ค.	ส.ค.	ก.ย.	ต.ค.	พ.ย.	ธ.ค.	เฉลี่ย
2565	33.24	32.67	33.25	33.82	34.42	34.97	36.34	35.88	37.04	37.92	36.43	34.80	35.07
2566	33.22	34.01	34.50	34.28	34.25	34.92	34.63	35.05	35.85	36.52	35.47	34.98	34.81
2567	35.19	35.86	35.95	36.79	36.64	36.70	36.34*						36.21
%YoY	5.90	5.46	4.21	7.30	6.96	5.10	5.10						4.03

หมายเหตุ: \*ราคาเฉลี่ยตั้งแต่วันที่ 1 - 26 ก.ค. 67 ที่มา: ธนาคารแห่งประเทศไทย