

WEEKLY BRIEFING WORLD ECONOMIC UPDATE

21 - 25 ตุลาคม 2567



กระทรวงพาณิชย์
Ministry of Commerce



สำนักงานนโยบายและยุทธศาสตร์การค้า
Trade Policy and Strategy Office



21 - 25 ตุลาคม 2567

ความเคลื่อนไหวรอบโลก



กองทุนการเงินระหว่างประเทศ (IMF) เผยแพร่รายงาน World Economic Outlook ฉบับเดือน ต.ค. 67 ระบุว่า เศรษฐกิจโลกมีแนวโน้มจะเติบโตที่ระดับ 3.2% (YoY) ในปี 67 และ 68 จากแรงหนุนของการคาดการณ์การเติบโตของเศรษฐกิจสหรัฐฯ ขณะที่ IMF ปรับลดประมาณการการเติบโตทางเศรษฐกิจของกลุ่มประเทศพัฒนาแล้ว ส่วนในกลุ่มตลาดเกิดใหม่และประเทศกำลังพัฒนา IMF ระบุว่า แรงกดดันในภาคการผลิตและการขนส่งที่มาจากความขัดแย้งความไม่แน่นอนทางการเมือง และการเปลี่ยนแปลงทางด้านภูมิอากาศ ส่งผลให้ภูมิภาคตะวันออกกลาง เอเชียกลาง และแอฟริกาตอนใต้ ถูกปรับลดประมาณการการเติบโตของเศรษฐกิจลง ส่วนกลุ่มตลาดเกิดใหม่ในเอเชียคาดว่า จะมีการขยายตัวทางเศรษฐกิจมากกว่าที่ IMF เคยประมาณการไว้ที่ระดับ 5.3% (YoY) และ 5.0% (YoY) ในปี 67 และ 68 ตามลำดับ เนื่องจากความต้องการสินค้าในกลุ่มเซมิคอนดักเตอร์และอิเล็กทรอนิกส์ มีการขยายตัว ซึ่งมีแรงสนับสนุนการลงทุนด้านดังกล่าวของภาครัฐโดยเฉพาะในจีน และอินเดีย

สหรัฐอเมริกา



กองทุนการเงินระหว่างประเทศ (IMF) เปิดเผยว่า เศรษฐกิจสหรัฐฯ จะยังเป็นแรงผลักดันหลักสำหรับการเติบโตของเศรษฐกิจโลกในช่วงที่เหลือของปี 67 ต่อเนื่องถึงปี 68 โดยรายงาน World Economic Outlook ฉบับเดือน ต.ค. 67 ของ IMF ได้ปรับเพิ่มคาดการณ์การเติบโตของสหรัฐฯ ในปี 67 ขึ้นเป็น 2.8% (YoY) และปี 68 ขึ้นเป็น 2.2% (YoY) โดยเป็นผลมาจากการบริโภคที่แข็งแกร่งกว่าที่คาดการณ์ ประกอบกับอัตราเงินเฟ้อที่ลดลงจากอัตราดอกเบี้ยที่สูง เป็นผลให้หัวหน้านักเศรษฐศาสตร์ของ IMF กล่าวว่า เป้าหมายของธนาคารกลางสหรัฐฯ (Fed) ในการควบคุมอัตราเงินเฟ้อโดยไม่สร้างความเสียหายรุนแรงต่อตลาดแรงงานนั้นได้บรรลุผลสำเร็จเป็นส่วนใหญ่แล้ว นอกจากนี้ สหรัฐฯ ยังเป็นประเทศในกลุ่มเศรษฐกิจพัฒนาแล้วประเทศเดียวที่มีแนวโน้มการเติบโตดีขึ้นทั้ง 2 ปี ตรงข้ามกับการเติบโตทั่วโลกในปี 68 ที่ถูกปรับลดลง โดยคาดว่าจะอยู่ที่ 3.2% (YoY)

สหภาพยุโรป



คณะกรรมการยุโรป ระบุว่า สหภาพยุโรป (EU) และจีนเห็นชอบจะเจรจาเพิ่มเติมเพื่อหามาตรการทางเลือกทดแทนการเก็บภาษีอากรต่อต้านการอุดหนุนในกลุ่มรถยนต์ไฟฟ้า หลังจากสัปดาห์ที่ผ่านมา ประธานคณะกรรมการยุโรป ระบุว่า EU ต้องการที่จะสร้างการแข่งขันทางการค้าที่เป็นธรรมในตลาดดังกล่าวกับรถยนต์ไฟฟ้าที่นำเข้าจากจีนผ่านการเก็บภาษีอากร หรือการใช้กลไกอื่น ๆ เช่น มาตรการควบคุมราคา และการตั้งจุดการลงทุณสุดปลายยุโรป โดยช่วงต้นเดือน ต.ค. 67 สมาชิก EU ได้ลงมติเห็นชอบให้มีการเก็บอากรต่อต้านการอุดหนุนกับรถยนต์ไฟฟ้าที่นำเข้าจากจีนในอัตราสูงสุดถึง 45% เพื่อป้องกันการแข่งขันที่ไม่เป็นธรรม ขณะที่ทางการเงินปฏิเสธข้อกล่าวหาดังกล่าว

จีน



จีนประกาศลดอัตราดอกเบี้ยเงินกู้ขั้นต้น (LPR) ประเภท 1 ปี ลดลง 0.25% จาก 3.35% ต่อปี เหลือ 3.10% ต่อปี และประเภท 5 ปี ลดลงในส่วนเดียวกันเหลือ 3.60% ต่อปี จาก 3.85% ต่อปี หลังจากทางการเงิน 1) ปรับลดอัตราดอกเบี้ยเงินกู้ระยะกลางลง 0.30% ต่อปี 2) ลดอัตราส่วนเงินสำรองสำหรับธนาคารพาณิชย์ และ 3) นโยบายกระตุ้นเศรษฐกิจ อื่น ๆ เมื่อเดือน ก.ย. 67 ทั้งนี้ จากการเผยแพร่ข้อมูลเมื่อวันที่ 18 ต.ค. 67 แสดงให้เห็นว่าการเติบโตทางเศรษฐกิจ (GDP) ของจีนดีขึ้นกว่าที่คาดการณ์ไว้เล็กน้อยในไตรมาสที่ 3/67 โดยยอดขายปลีกและการผลิตภาคอุตสาหกรรมฟื้นตัวในเดือน ก.ย. 67 ทำให้ทางการเงินเชื่อมั่นว่าเศรษฐกิจจะสามารถบรรลุเป้าหมายการเติบโตทั้งปีของรัฐบาลที่ประมาณ 5% (YoY) ได้

ออสเตรเลีย



หน่วยงานกำกับอุตสาหกรรมไวน์ออสเตรเลีย (Wine Australia) รายงานมูลค่าการส่งออกไวน์ในเดือน ก.ย. 67 เพิ่มขึ้น 34% (YoY) คิดเป็นมูลค่า 1.6 พันล้านดอลลาร์สหรัฐฯ ถือเป็นระดับที่สูงสุดนับตั้งแต่เดือน ส.ค. 65 โดยยอดส่งออกดังกล่าวเป็นผลมาจากการฟื้นตัวของการส่งออกสู่ตลาดจีน และฮ่องกง หลังจากทางการเงินได้ยกเลิกการเก็บภาษีขาเข้าเพื่อลงโทษ (Punitive Tariff) ที่ระดับ 218% เมื่อช่วงปลายเดือน มี.ค. 67 ขณะที่มูลค่าการส่งออกไวน์ไปยังภูมิภาคอื่น ๆ อยู่ในระดับที่คงตัวจากแนวโน้มการบริโภคไวน์ที่ลดลง รวมถึงความล่าช้าในด้านการขนส่งและค่าใช้จ่ายทางการขนส่งที่สูงขึ้นจากความขัดแย้งในภูมิภาคอื่น

อินเดีย



รองผู้ว่าการธนาคารกลางอินเดีย (Michael Patra) กล่าวว่า ในการรับมือกับความไม่แน่นอนที่เพิ่มสูงขึ้น การเสริมสร้างความแข็งแกร่งให้กับปัจจัยพื้นฐานทางเศรษฐกิจในระดับมหภาคอย่างเหมาะสมเป็นการป้องกันความเสี่ยงที่ดีที่สุด โดย Michael ได้เผยว่า ธนาคารกลางอินเดียได้สำรองเงินตราต่างประเทศครอบคลุมถึงภาระหนี้ต่างประเทศ และใกล้เคียงกับการนำเข้า 12 เดือน ขณะเดียวกัน แม้ว่า อัตราเงินเฟ้อในเดือน ก.ย. 67 เพิ่มสูงกว่าเป้าหมายของธนาคารกลางที่ 4% (YoY) แต่ Michael กล่าวว่า อัตราเงินเฟ้อทั่วไปจะอยู่ในระดับเป้าหมายตั้งแต่เดือน ธ.ค. 67 นอกจากนี้ ธนาคารกลางอินเดียคาดการณ์ว่า GDP ที่แท้จริงของอินเดียจะขยายตัว 7.2% (YoY) ในปีงบประมาณ 67/68 และประมาณ 7% (YoY) ในปีงบประมาณ 68/69 และหลังจากนั้น อินเดียจะมีความเป็นไปได้ที่จะเติบโตได้ที่ 8% (YoY)

21 - 25 ตุลาคม 2567



ไทย

นายกรัฐมนตรีมีคำสั่งแต่งตั้งคณะกรรมการบริหารจัดการแก้ไขปัญหาสินค้าและธุรกิจจากต่างประเทศที่ฝ่าฝืนกฎหมาย โดยให้มีอำนาจหน้าที่ในการกำหนดนโยบายและมาตรการที่จำเป็นเร่งด่วนในการแก้ไขปัญหาการนำเข้าและจัดจำหน่ายสินค้าที่ไม่มีมาตรฐาน ซึ่งเบื้องต้นมี 5 มาตรการ 63 แผนปฏิบัติการ ได้แก่ (1) มาตรการบังคับใช้ระเบียบ/กฎหมายอย่างเข้มข้น (2) มาตรการปรับปรุง/แก้ไขกฎระเบียบให้สอดคล้องกับการค้าอนาคต (3) มาตรการด้านภาษี (4) มาตรการช่วยเหลือ SMEs ไทย และ (5) มาตรการสร้าง/ต่อยอดความร่วมมือกับประเทศคู่ค้า

กระทรวงพาณิชย์ โดยกรมทรัพย์สินทางปัญญา ประกาศให้ “ทุเรียนบางนรา” เป็นสินค้า GI ซึ่งเป็นสินค้า GI ลำดับที่ 4 ของจังหวัดนราธิวาส (สินค้าที่ได้รับการขึ้นทะเบียนเป็นสินค้า GI ไปแล้วก่อนหน้านี้ ได้แก่ ปลูกูเลาเค็มตากใบ ลองกองต้นหยงมัส และข้าวหอมกระดังงานราธิวาส) โดยทุเรียนบางนรามีเนื้อค่อนข้างละเอียด เนื้อสีเหลืองหรือสีเหลืองเข้ม รสชาติหวานมัน มีกลิ่นเฉพาะตัวปลูกในแถบพื้นที่ลุ่มน้ำสายบุรี และบริเวณเทือกเขาสันกาลาศีรี



ญี่ปุ่น

กองทุนการเงินระหว่างประเทศ (IMF) ปรับลดประมาณการการเติบโตของเศรษฐกิจญี่ปุ่นปี 67 เหลือขยายตัว 0.3% (YoY) ลดลงจากที่ได้ประมาณการไว้เมื่อเดือน ก.ค. 67 ที่ขยายตัว 0.7% (YoY) เนื่องจากปัญหาการหยุดชะงักของห่วงโซ่อุปทานของอุตสาหกรรมยานยนต์ ขณะที่เศรษฐกิจญี่ปุ่นปี 68 IMF คาดว่าจะสามารถขยายตัวได้มากขึ้นที่ 1.1% (YoY) โดยมีปัจจัยสนับสนุนจากการปรับขึ้นค่าจ้างแรงงานที่จะช่วยกระตุ้นการบริโภคภายในประเทศได้มากขึ้น



เกาหลีใต้

กระทรวงเศรษฐกิจและการคลังเกาหลีใต้ เตรียมขยายเวลาการลดอัตราภาษีน้ำมันเชื้อเพลิงต่อไปอีกเป็นเวลา 2 เดือน พร้อมทั้งปรับลดอัตราภาษีฯ ลงอีก โดยอัตราภาษีใหม่จะบังคับใช้ตั้งแต่วันที่ 1 พ.ย. 67 จนถึงสิ้นปี ซึ่งจะลดอัตราภาษีน้ำมันเบนซินเหลือ 15% จากเดิม 20% และลดอัตราภาษีน้ำมันดีเซลและก๊าซปิโตรเลียมเหลว เหลือ 23% จากเดิม 30% เพื่อรองรับกับสถานการณ์ความขัดแย้งในภูมิภาคตะวันออกกลางที่ยังยืดเยื้อและไม่แน่นอน

อาเซียนอัปเดต

อินโดนีเซีย

รัฐบาลใหม่ภายใต้การนำของประธานาธิบดี Prabowo Subianto สนใจเข้าร่วมเป็นสมาชิกกลุ่ม BRICS สอดรับกับนโยบายการต่างประเทศที่ต้องการสร้างความร่วมมือกับทุกฝ่ายได้อย่างสมดุล นอกจากนี้ การเข้าร่วมกลุ่ม BRICS ยังช่วยสนับสนุนนโยบายด้านความมั่นคงทางอาหารและพลังงานของอินโดนีเซีย ทั้งนี้ ก่อนหน้านี้อินโดนีเซียได้แสดงเจตจำนงที่จะเข้าร่วมเป็นสมาชิกกลุ่ม OECD ด้วยเช่นกัน

มาเลเซีย

รัฐบาลมาเลเซียคาดการณ์เศรษฐกิจปี 68 จะเติบโต 4.5 - 5.5% (YoY) หลังจากที่เศรษฐกิจไตรมาสที่ 3/67 เติบโต 5.3% (YoY) มากกว่าที่รัฐบาลคาดการณ์ไว้ เนื่องจากการเติบโตของเศรษฐกิจภาคบริการและภาคการผลิต รวมถึงการเพิ่มขึ้นของเงินเดือนข้าราชการและค่าแรงขั้นต่ำที่ช่วยกระตุ้นอุปสงค์ภายในประเทศ แต่จะยังคงมีความท้าทายจากความผันผวนของเศรษฐกิจโลก และปัญหาของเศรษฐกิจจีนที่เป็นคู่ค้าสำคัญ

สิงคโปร์

สำนักงานสถิติแห่งชาติสิงคโปร์รายงานอัตราเงินเฟ้อทั่วไปของเดือน ก.ย. 67 อยู่ที่ 2.0% (YoY) ลดลงจาก 2.2% (YoY) ในเดือน ส.ค. 67 ซึ่งเป็นผลจากการลดลงของต้นทุนการขนส่ง ทั้งนี้ กระทรวงการค้าและอุตสาหกรรมของสิงคโปร์ และธนาคารกลางสิงคโปร์ คาดว่า อัตราเงินเฟ้อทั่วไปทั้งปี 67 จะอยู่ในช่วง 2.5% - 3.0% (YoY) และอัตราเงินเฟ้อพื้นฐานจะเฉลี่ยอยู่ที่ 2.5% (YoY)

ฟิลิปปินส์

IMF คงประมาณการการเติบโตของเศรษฐกิจฟิลิปปินส์ปี 67 และปี 68 อยู่ที่ 5.8% (YoY) และ 6.1% (YoY) ตามลำดับ โดย IMF คาดการณ์ว่า เศรษฐกิจฟิลิปปินส์ในปีนี้จะเติบโตสูงเป็นอันดับที่ 2 ของภูมิภาคอาเซียน รองจากเศรษฐกิจเวียดนามที่จะเติบโต 6.1% (YoY) สำหรับอัตราเงินเฟ้อ IMF คาดว่าจะเฉลี่ยอยู่ที่ 3.3% (YoY) และ 3.0% (YoY) ในปี 67 และปี 68 ตามลำดับ



กัมพูชา

กรมการยางกัมพูชารายงานมูลค่าส่งออกนํ้ายางธรรมชาติในช่วง 9 เดือนแรกของปี 67 เพิ่มขึ้น 18% (YoY) มีมูลค่าสะสมอยู่ที่ 394 ล้านดอลลาร์สหรัฐ เป็นผลจากการเพิ่มขึ้นทั้งปริมาณส่งออกและราคานํ้ายางในตลาดโลก โดยมีปริมาณส่งออกสะสม 248,535 ตัน และมีตลาดส่งออกหลัก ได้แก่ มาเลเซีย เวียดนาม สิงคโปร์ และจีน ทั้งนี้ กัมพูชามีพื้นที่ปลูกต้นยางรวม 407,172 เฮกตาร์ (ราว 2.54 ล้านไร่)

สปป. ลาว

ศูนย์ข้อมูลการค้าของกรมการค้าต่างประเทศ กระทรวงอุตสาหกรรมและการค้า สปป. ลาว รายงานการค้าระหว่างประเทศ เดือน ก.ย. 67 ลดลงจากเดือนก่อนหน้า 12% (MoM) มีมูลค่า 1.06 พันล้านดอลลาร์สหรัฐ ลดลงทั้งการส่งออกและการนำเข้า อีกทั้งขาดดุลการค้าต่อเนื่อง 9 เดือน ทั้งนี้ สปป. ลาว มีสินค้าส่งออกสำคัญ ได้แก่ ทองคำ ยางพารา กระดาษ อุปกรณ์อิเล็กทรอนิกส์ และเกลือโพแทสเซียม



เมียนมา

คณะกรรมการการลงทุนและการบริหารบริษัทของเมียนมา รายงานยอดสะสมการลงทุนโดยตรงจากต่างประเทศ (FDI) ในช่วงครึ่งแรกของปีงบประมาณ 67 - 68 มีมูลค่า 81.7 ล้านดอลลาร์สหรัฐ โดยเงินลงทุนจาก FDI ส่วนใหญ่มาจากประเทศจีน และลงทุนในอุตสาหกรรมการผลิตเป็นหลัก ทั้งนี้ การลงทุนดังกล่าวก่อให้เกิดการจ้างงานแก่ประชาชนในพื้นที่จำนวนมาก



เวียดนาม

กระทรวงทรัพยากรธรรมชาติและสิ่งแวดล้อมเวียดนาม เตรียมจัดสรรการใช้ที่ดินใหม่ ผ่านการปรับปรุงแผนการใช้ที่ดินแห่งชาติ ปี 64 - 73 โดยมีเป้าหมายเพื่อส่งเสริมความมั่นคงของประเทศ และปรับปรุงให้สอดคล้องกับแผนพัฒนาด้านอื่น ๆ รวมถึงให้สอดคล้องกับการขยายตัวของการลงทุนด้านโครงสร้างพื้นฐานของรัฐบาลที่ส่งผลให้มีความต้องการใช้ที่ดินเกินกว่าที่จัดสรรไว้แล้วก่อนหน้านี้



21 – 25 ตุลาคม 2567

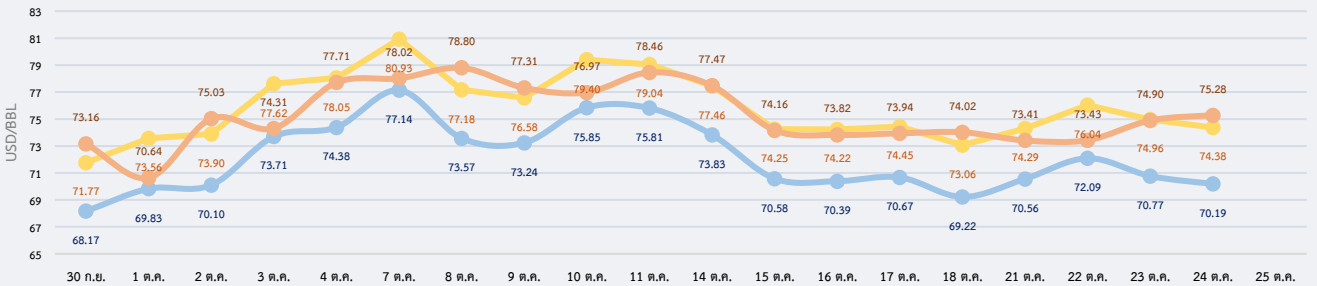
สรุปสถานการณ์ราคาน้ำมันดิบ

ราคาน้ำมันดิบผันผวน โดยมีปัจจัยหนุนจากสถานการณ์ความขัดแย้งในตะวันออกกลาง และการปรับลดอัตราดอกเบี้ยของจีน อย่างไรก็ตาม แนวโน้มการใช้รถยนต์ไฟฟ้าในจีนยังเป็นปัจจัยชะลอความต้องการใช้น้ำมัน นอกจากนี้ ราคาน้ำมันยังถูกจำกัดจากปริมาณน้ำมันดิบคงคลังสหรัฐฯ ที่เพิ่มขึ้นกว่าที่คาดการณ์ ราคาน้ำมันดิบเวสต์เท็กซัส (WTI) เฉลี่ยรายสัปดาห์อยู่ที่ 71.08 USD/BBL เบรินท์ (Brent) เฉลี่ยอยู่ที่ 74.69 USD/BBL และดูไบ (Dubai) เฉลี่ยอยู่ที่ 74.68 USD/BBL ราคาน้ำมันได้รับแรงหนุนจากความขัดแย้งในตะวันออกกลาง ที่นักลงทุนกังวลว่าสถานการณ์อาจรุนแรงขึ้นและจะกระทบต่อการผลิตและส่งออกน้ำมันในภูมิภาค ประกอบกับการปรับลดอัตราดอกเบี้ยของจีนที่ช่วยกระตุ้นเศรษฐกิจและหนุนอุปสงค์น้ำมันในตลาด อย่างไรก็ตาม การใช้รถยนต์ไฟฟ้าที่เพิ่มขึ้นอย่างรวดเร็วในจีนยังเป็นปัจจัยชะลอความต้องการใช้เชื้อเพลิง นอกจากนี้ ราคาน้ำมันยังถูกจำกัดจากปริมาณน้ำมันดิบคงคลังสหรัฐฯ ที่เพิ่มขึ้นกว่าที่คาด ตามการเผยแพร่ของสำนักงานสารสนเทศด้านพลังงานสหรัฐฯ (EIA) บ่งชี้ถึงอุปสงค์ที่ซบเซาในตลาด

แนวโน้มราคาน้ำมันดิบ 28 ต.ค. - 1 พ.ย. 67

ตลาดน้ำมันดิบมีแนวโน้มผันผวนต่อเนื่อง โดยยังคงต้องจับตาดูสถานการณ์ความรุนแรงในตะวันออกกลาง หลังมีแนวโน้มที่อิสราเอลจะโจมตีตอบโต้การยิงขีปนาวุธของอิหร่าน ซึ่งอาจส่งผลกระทบต่ออุปทานน้ำมันในภูมิภาค นอกจากนี้ ยังมีปัจจัยผลักดันจากนโยบายกระตุ้นเศรษฐกิจของจีน และตัวชี้วัดความต้องการน้ำมันของจีนที่เพิ่มขึ้นสู่ระดับสูงสุดในรอบ 6 เดือน จากการผลิตภาคอุตสาหกรรมและยอดค้าปลีกที่ขยายตัวเกินความคาดหมาย อย่างไรก็ตาม ความต้องการใช้น้ำมันในสหรัฐฯ ยังมีแนวโน้มชะลอตัว สะท้อนจากดัชนีผู้จัดการฝ่ายจัดซื้อ (PMI) ภาคการผลิต ที่อยู่ในระดับหดตัวต่อเนื่องเป็นเดือนที่ 6

ความเคลื่อนไหวราคาน้ำมันดิบ



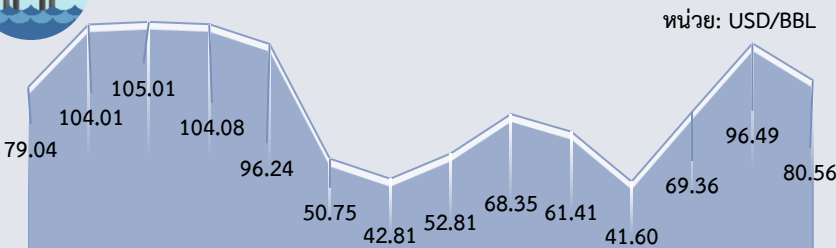
เฉลี่ย ต.ค. 67 (1 – 25 ต.ค. 67) : WTI 72.30 USD/BBL ; Brent 76.07 USD/BBL ; Dubai 75.32 USD/BBL

ที่มา: ไทยออยล์

Dubai	ม.ค.	ก.พ.	มี.ค.	เม.ย.	พ.ค.	มิ.ย.	ก.ค.	ส.ค.	ก.ย.	ต.ค.	พ.ย.	ธ.ค.	เฉลี่ย
2565	83.60	92.10	111.06	103.51	107.68	113.10	103.03	96.35	90.76	90.96	86.07	77.10	96.28
2566	80.23	81.94	78.34	82.98	74.99	74.65	80.30	86.34	92.89	89.61	83.32	77.04	81.89
2567	78.93	80.73	84.00	89.17	84.38	82.70	83.91	77.43	73.37	75.32*			80.99
YoY	-1.63	-1.47	7.22	7.46	12.52	10.79	4.49	-10.32	-21.01	-15.95			-1.09

หมายเหตุ: * ราคาเฉลี่ยวันที่ 1 – 25 ต.ค. 67 ที่มา: ธนาคารโลก, ไทยออยล์

ราคาน้ำมันดิบเฉลี่ยรายปี (เฉลี่ย WTI Brent และ Dubai)



2553 2554 2555 2556 2557 2558 2559 2560 2561 2562 2563 2564 2565 2566

ที่มา: ธนาคารโลก, ไทยออยล์ ประมวลผลโดย สนค.

ประมาณการราคาน้ำมันดิบ

Crude Oil	2567	2568
WTI	76.91	73.13
Brent	80.89	77.59

ที่มา: WTI และ Brent (สำนักงานสารสนเทศด้านพลังงานสหรัฐฯ: EIA) ประมาณการ ณ 8 ต.ค. 67

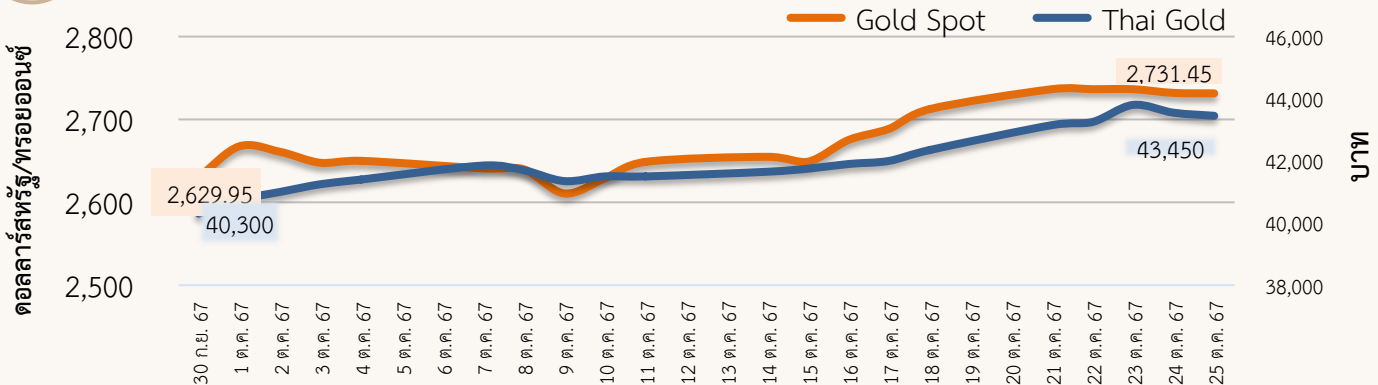
EIA **ปรับลด** ประมาณการราคา WTI และ Brent ปี 67 และ 68 จากการประมาณการเมื่อ 10 ก.ย. 67

ความเคลื่อนไหวของราคาทองคำรายสัปดาห์

ราคาทองคำเพิ่มขึ้น ราคาทองคำโลกเฉลี่ยอยู่ที่ 2,734.57 ดอลลาร์สหรัฐ/ทรอยออนซ์ เพิ่มขึ้นจากสัปดาห์ที่ผ่านมา 2.2% ในขณะที่ราคาทองคำแท่งของไทยเฉลี่ยอยู่ที่ 43,440 บาท เพิ่มขึ้นจากสัปดาห์ที่ผ่านมา 3.6% จากปัจจัยสำคัญ ดังนี้

- 1) ความตึงเครียดของสงครามในตะวันออกกลาง** อิสราเอลยืนยันการเสียชีวิตของนาย ฮาเซม ซาฟิตดิน ว่าที่ผู้นำสูงสุดคนใหม่ของกลุ่มฮิซบอลเลาะห์ จากปฏิบัติการโจมตีทางอากาศทางตอนใต้ของเมืองเบรุต เมืองหลวงของเลบานอน อีกทั้งยังได้เดินหน้าเปิดฉากโจมตีฐานที่มั่นทางเศรษฐกิจของกลุ่มฮิซบอลเลาะห์ในเลบานอน เป็นผลให้กลุ่มฮิซบอลเลาะห์และกลุ่มฮูตีประกาศยกระดับการสู้รบ ในขณะที่สหรัฐฯ ได้เสนอให้มีการใช้มติ UN ในการทำข้อตกลงสงบศึกระหว่างอิสราเอลและฮิซบอลเลาะห์ล่าสุดในช่วงปลายสัปดาห์อิสราเอลได้ตอบโต้การโจมตีของอิหร่าน เกิดการระเบิดหลายครั้งในกรุงเตหะรานของอิหร่าน ส่งผลให้นักลงทุนเข้าซื้อทองคำในฐานะสินทรัพย์ปลอดภัย
- 2) คาดการณ์การปรับลดอัตราดอกเบี้ยของธนาคารกลางสหรัฐฯ (Fed)** โดยคาดว่า จะยังคงมีการปรับลดอัตราดอกเบี้ยอีก 0.25% ในการประชุมนโยบายการเงินในเดือน พ.ย. และมีความเป็นไปได้ที่จะลดลงอีก 0.25% ในการประชุมเดือน ธ.ค. ส่งผลให้อัตราดอกเบี้ยลดลงสู่ระดับ 4.25 - 4.5% แม้ว่าจะมีการเปิดเผยตัวเลขทางเศรษฐกิจ เช่น ดัชนี PMI ภาคการผลิตและภาคบริการ จำนวนผู้ขอรับสวัสดิการว่างงานรายสัปดาห์ที่ออกมาดีกว่าที่คาดการณ์ไว้ นอกจากนี้ความกังวลต่อผลการเลือกตั้งของสหรัฐฯ ที่ยังมีความไม่แน่นอน จะส่งผลให้สกุลเงินดอลลาร์อ่อนค่าลง เป็นปัจจัยหนุนให้ราคาทองคำปรับตัวเพิ่มสูงขึ้น
- 3) คาดการณ์ราคาทองคำโลกในสัปดาห์หน้า** จะปรับตัวอยู่ในช่วง 2,694 - 2,776 ดอลลาร์สหรัฐ/ทรอยออนซ์ ปัจจัยที่ควรติดตาม อาทิ สถานการณ์ความขัดแย้งในตะวันออกกลาง ตัวเลขการจ้างงานนอกภาคเกษตร เดือน ต.ค. อัตราการว่างงาน ดัชนีราคาด้านการบริโภคส่วนบุคคล (Core Price Index) GDP ไตรมาส 3 ของปี 2567 ของสหรัฐฯ เป็นต้น

ความเคลื่อนไหวของราคาทองคำรายวัน



ที่มา: CEIC สมาคมค้าทองคำ YLG group MTS GOLD และ ฮิวเซ็งเฮง ประมวลผลโดย สนค.

ความเคลื่อนไหวของราคาทองคำรายเดือน

*ราคาเฉลี่ยตั้งแต่วันที่ 1-25 ต.ค. 67 หน่วย: ดอลลาร์สหรัฐ/ทรอยออนซ์

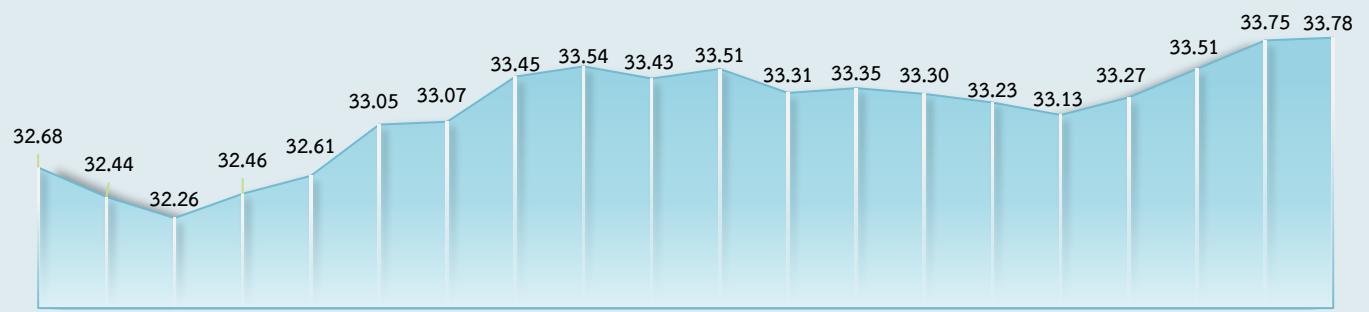
ทองคำโลก	ม.ค.	ก.พ.	มี.ค.	เม.ย.	พ.ค.	มิ.ย.	ก.ค.	ส.ค.	ก.ย.	ต.ค.	พ.ย.	ธ.ค.	เฉลี่ย
2565	1,817	1,856	1,948	1,934	1,848	1,834	1,736	1,766	1,683	1,664	1,726	1,797	1,801
2566	1,899	1,855	1,913	2,000	1,990	1,943	1,949	1,920	1,917	1,913	1,985	2,029	1,943
2567	2,034	2,023	2,158	2,330	2,352	2,326	2,395	2,468	2,567	2,676*			2,333
%YoY	7.1	9.1	12.8	16.5	18.2	19.7	22.9	28.6	33.9	39.9			20.1

หน่วย: บาท

ทองคำไทย	ม.ค.	ก.พ.	มี.ค.	เม.ย.	พ.ค.	มิ.ย.	ก.ค.	ส.ค.	ก.ย.	ต.ค.	พ.ย.	ธ.ค.	เฉลี่ย
2565	28,507	28,593	30,489	30,905	30,093	30,295	29,864	29,867	29,439	29,829	29,620	29,493	29,750
2566	29,764	29,835	31,030	32,313	32,157	32,034	31,855	31,735	32,431	32,939	33,232	33,636	31,913
2567	33,789	34,279	36,681	40,514	40,654	40,335	40,900	40,580	40,429	41,061*			39,022
%YoY	13.5	14.9	18.2	25.4	26.4	25.9	28.4	27.9	24.7	27.7			22.3



ความเคลื่อนไหวของอัตราแลกเปลี่ยนรายวัน (บาทต่อดอลลาร์สหรัฐ)



ที่มา: ธนาคารแห่งประเทศไทย



ความเคลื่อนไหวในสัปดาห์นี้

เงินบาทแตะระดับอ่อนค่าสุดในรอบ 6 สัปดาห์ สอดคล้องกับทิศทางสกุลเงินอื่นในเอเชีย หลังจากตลาดทยอยปรับลดความคาดหวังต่อแนวโน้มการเร่งลดดอกเบี้ยของ Fed เงินบาทเคลื่อนไหวในทิศทางอ่อนค่าลงต่อเนื่องตลอดทั้งสัปดาห์ จนแตะระดับอ่อนค่าสุดในรอบกว่า 6 สัปดาห์ (นับตั้งแต่ 11 ก.ย. 67) ที่ 33.78 บาทต่อดอลลาร์สหรัฐฯ ซึ่งสอดคล้องกับการอ่อนค่าของสกุลเงินอื่น ๆ ในเอเชีย รวมถึงเงินหยวน หลังจากที่ธนาคารกลางจีนประกาศปรับลดอัตราดอกเบี้ยเงินกู้ลูกค้าชั้นดี (LPR) ระยะ 1 ปี และ 5 ปีลง ตามมาตรการกระตุ้นเศรษฐกิจ ซึ่งสวนทางกับเงินดอลลาร์สหรัฐฯที่แข็งค่าขึ้น ตามการปรับตัวสูงขึ้นของอัตราผลตอบแทนพันธบัตรรัฐบาลสหรัฐฯ ซึ่งได้รับปัจจัยหนุนจากการที่ตลาดปรับเพิ่มโอกาสความเป็นไปได้ที่อดีตประธานาธิบดีโดนัลด์ ทรัมป์จะชนะการเลือกตั้งประธานาธิบดีสหรัฐฯ ท่ามกลางการคาดการณ์ว่า มาตรการต่าง ๆ ของนายทรัมป์จะเป็นปัจจัยกระตุ้นเงินเฟ้อ ซึ่งจะทำให้ธนาคารกลางสหรัฐฯ (Fed) ชะลอการปรับลดอัตราดอกเบี้ย นอกจากนี้ การอ่อนค่าของเงินบาทยังสอดคล้องกับสถานะขายสุทธิพันธบัตรและหุ้นไทยของนักลงทุนต่างชาติในระหว่างสัปดาห์ ในขณะที่เงินดอลลาร์สหรัฐฯยังมีปัจจัยบวกเพิ่มเติมจากตัวเลขเศรษฐกิจสหรัฐฯ อาทิ ดัชนี PMI รวมภาคการผลิตและภาคบริการ (เบื้องต้น) เดือน ต.ค. 67 และจำนวนผู้ขอรับสวัสดิการว่างงานรายสัปดาห์ที่ออกมาต่ำกว่าคาด



แนวโน้มค่าเงินบาท 28 ต.ค. - 1 พ.ย. 67

เงินบาทมีแนวโน้มผันผวน ตามการปรับมุมมองของนักลงทุนเกี่ยวกับการลดดอกเบี้ยของ Fed ท่ามกลางภาวะตลาดการเงินที่ปิดรับความเสี่ยง เงินบาทมีปัจจัยกดดันด้านอ่อนค่ามากขึ้นจากการที่นักลงทุนเริ่มมองว่า Fed จะคงดอกเบี้ยในการประชุมเดือน ธ.ค. 67 หลังจากที่ตลาดลดดอกเบี้ยในการประชุมเดือน พ.ย. นี้ ประกอบกับแนวโน้มการปรับสถานะถือครองเงินดอลลาร์สหรัฐฯของนักลงทุนเพื่อเตรียมรับมือกับการเลือกตั้งสหรัฐฯ และความคาดหวังที่สูงขึ้นเกี่ยวกับการชนะเลือกตั้งของนายทรัมป์ ขณะที่บรรยากาศในตลาดการเงินโลกที่มีความระมัดระวังมากขึ้น อาจทำให้นักลงทุนต่างชาติลดการถือครองสินทรัพย์ไทยเพิ่มเติม อย่างไรก็ตาม การอ่อนค่าของเงินบาทอาจเป็นไปอย่างจำกัด เนื่องจากราคาทองคำยังมีโอกาสเพิ่มสูงขึ้น จากความไม่แน่นอนของทั้งการเลือกตั้งสหรัฐฯ และสถานการณ์ที่อาจรุนแรงมากขึ้นในตะวันออกกลาง

ปัจจัยสำคัญที่ต้องติดตาม ได้แก่ ตัวเลขการส่งออกไทย และรายงานเศรษฐกิจและการเงินของ ธปท. เดือน ก.ย. 67 ทิศทางเงินทุนจากต่างชาติและสกุลเงินเอเชีย ตัวเลขเศรษฐกิจสหรัฐฯ ที่สำคัญ อาทิ ดัชนีความเชื่อมั่นผู้บริโภค การจ้างงานภาคเอกชน การจ้างงานนอกภาคเกษตร อัตราการว่างงาน และดัชนี PMI/ISM ภาคการผลิต เดือน ต.ค. 67 อัตราเงินเฟ้อที่วัดจาก PCE/Core PCE Price Indices เดือน ก.ย. 67 และ GDP ไตรมาส 3/2567 รวมถึงผลการเลือกตั้งทั่วไปญี่ปุ่น และการประชุม BOJ

ความเคลื่อนไหวของอัตราแลกเปลี่ยนรายเดือน

	ม.ค.	ก.พ.	มี.ค.	เม.ย.	พ.ค.	มิ.ย.	ก.ค.	ส.ค.	ก.ย.	ต.ค.	พ.ย.	ธ.ค.	เฉลี่ย
2566	33.22	34.01	34.50	34.28	34.25	34.92	34.63	35.05	35.85	36.52	35.47	34.98	34.81
2567	35.19	35.86	35.95	36.79	36.64	36.70	36.30	34.75	33.36	33.28*			35.48
%MoM	0.60	1.93	0.25	2.32	-0.41	0.19	-1.11	-4.24	-4.02	-0.23			
%YoY	5.90	5.46	4.21	7.30	6.96	5.10	4.82	-0.83	-6.95	-8.88			1.94

หมายเหตุ: *ราคาเฉลี่ยตั้งแต่วันที่ 1 - 25 ต.ค. 67 ที่มา: ธนาคารแห่งประเทศไทย (เครื่องหมาย - คือเชิงค่า)