

WEEKLY BRIEFING WORLD ECONOMIC UPDATE

20 - 24 พฤษภาคม 2567

TPSO
สำนักงานนโยบายและยุทธศาสตร์การค้า
Trade Policy and Strategy Office



20 - 24 พฤษภาคม 2567

ความเคลื่อนไหวรอบโลก



กองทุนการเงินระหว่างประเทศ (IMF) ออกแถลงการณ์วิจารณ์การตัดสินใจขึ้นภาษีสินค้าจีนของประธานาธิบดี โจ ไบเดน โดยระบุว่าในปี 66 มีการอ้างเหตุผลว่า สหรัฐฯ มีความจำเป็นต้องปกป้องแรงงานและธุรกิจในประเทศจากการส่งออกของจีนที่มีมูลค่าต่ำอย่างไม่ยุติธรรม โดย IMF ระบุว่า ทั่วโลกมีการออกมาตรการจำกัด และกีดกันทางการค้าระหว่างกัน สูงถึง 3,000 กรณี ซึ่งเพิ่มขึ้น 3 เท่าจากปี 66 ที่มีเพียง 1,000 กรณี ในขณะที่การแตกกลุ่มทางเศรษฐกิจ มีความเสี่ยงที่จะฉุดจีดีพีโลกให้ลดลง 7% เมื่อเทียบกับจีดีพีของประเทศเศรษฐกิจใหญ่อย่างเยอรมนี และญี่ปุ่นรวมกัน และอาจส่งผลเสียต่อการเข้าถึงเทคโนโลยีในอนาคต โดย IMF สนับสนุนให้สหรัฐฯ และจีน ร่วมกันแก้ไขความขัดแย้งในกรอบพหุภาคี และมองว่าสหรัฐฯ ควรใช้นโยบายการค้าแบบเปิด ซึ่งเป็นจุดแข็งของนโยบายเศรษฐกิจสหรัฐฯ ตลอดระยะเวลาที่ผ่านมา

สหราชอาณาจักร



สำนักงานสถิติแห่งชาติสหราชอาณาจักร (ONS) เปิดเผยตัวเลขเงินเฟ้อทั่วไปประจำเดือน เม.ย. 67 อยู่ที่ระดับ 2.3% (YoY) ซึ่งเป็นระดับเงินเฟ้อที่ต่ำที่สุดนับตั้งแต่เดือน ส.ค. 64 แต่ยังคงสูงกว่าการคาดการณ์ของธนาคารกลางอังกฤษ (BOE) ตัวเลขเงินเฟ้อทั่วไปในช่วงเดือน เม.ย. 67 ลดลงจากมาตรการกำหนดเพดานราคาพลังงานของรัฐบาลสหราชอาณาจักร ส่งผลให้สินค้าในกลุ่มพลังงานเช่น ก๊าซ และไฟฟ้าปรับตัวลดลง 37.5% (YoY) และ 21% (YoY) ตามลำดับ อย่างไรก็ตาม เงินเฟ้อพื้นฐานประจำเดือน เม.ย. 67 อยู่ที่ระดับ 3.9% (YoY) จากเดิมอยู่ที่ระดับ 4.2% (YoY) ในเดือน มี.ค. 67 เนื่องจากราคาของสินค้าในภาคบริการยังคงการขยายตัวในระดับสูง เช่น สินค้าในกลุ่มโรงแรมและร้านอาหาร บริการทางการศึกษา วัฒนธรรม และนันทนาการ ส่งผลให้อัตราเงินเฟ้อจากภาคบริการอยู่ที่ระดับ 5.9% (YoY)


สหรัฐอเมริกา



ธนาคารกลางสหรัฐฯ เปิดเผยผลการประชุมนโยบายการเงินเมื่อวันที่ 30 เม.ย. - 1 พ.ค. 67 โดยระบุว่า ยังไม่มีความมั่นใจว่าอัตราเงินเฟ้อจะชะลอลงมากเพียงพอที่จะทำให้ต้องปรับลดอัตราดอกเบี้ยนโยบายลง แม้เงินเฟ้อจะชะลอลงเมื่อเทียบกับปีก่อนหน้าก็ตาม เนื่องจากยังไม่สามารถบรรลุกรอบเป้าหมายเงินเฟ้อที่ 2% โดยมีสาเหตุสำคัญจากการปรับตัวสูงขึ้นของราคาอาหาร นอกจากนี้ ยังได้ระบุความเสี่ยงที่อาจทำให้อัตราเงินเฟ้อกลับไปอยู่ในช่วงขาขึ้นอีกครั้งจากสถานการณ์ความตึงเครียดด้านภูมิรัฐศาสตร์ พร้อมชะลอการใช้มาตรการปรับลดขนาดของงบดุล (Quantitative Tightening : QT) โดยลดวงเงินพันธบัตรรัฐบาลที่จะปล่อยให้ครบอายุในแต่ละเดือนโดยไม่มีการซื้อเพิ่มเติม

การส่งออกของไทย (ม.ค. - เม.ย. 67)

ไทยส่งออกไปทั่วโลก 4 เดือนแรก 94,273.9 ล้านดอลลาร์สหรัฐ ขยายตัว 1.4% จากช่วงเดียวกันของปีก่อน



จีน



กระทรวงพาณิชย์จีนเปิดการสอบสวนการทุ่มตลาดสินค้าพลาสติกที่นำเข้าจากสหรัฐฯ สหภาพยุโรป ไต้หวัน และญี่ปุ่น โดยชนิดของพลาสติกที่ถูกประกาศสอบสวน คือ พอลิออกซีเมทิลีนชนิดพอลิเมอร์รวม (POM copolymer) ซึ่งเป็นวัตถุดิบหลักที่สามารถใช้ทดแทนทองแดงและสังกะสีในหลายสินค้าอุตสาหกรรม อาทิ อุปกรณ์อิเล็กทรอนิกส์ ชิ้นส่วนยานยนต์ และอุปกรณ์การแพทย์ ซึ่งเป็นสัญญาณว่าจีนจะเริ่มตอบโต้ข้อพิพาททางการค้ากับสหรัฐฯ และสหภาพยุโรปมากขึ้น โดยโฆษกกระทรวงการต่างประเทศของจีนให้สัมภาษณ์ว่า จีนจะใช้มาตรการที่จำเป็นทั้งหมดเพื่อปกป้องสิทธิและผลประโยชน์ที่ชอบด้วยกฎหมาย ทั้งนี้ คาดว่าการสอบสวนจะแล้วเสร็จภายในหนึ่งปี แต่อาจมีการขยายระยะเวลาออกไปได้อีก 6 เดือน ตามความเหมาะสม

- การส่งออกของไทยเดือน เม.ย. 67 มีมูลค่า 23,278.6 ล้านเหรียญสหรัฐ (834,018 ล้านบาท) ขยายตัว 6.8% หากหักสินค้าเกี่ยวเนื่องกับน้ำมัน ทองคำ และยุทธปัจจัย ขยายตัว 11.4%
- การส่งออกของไทยพลิกกลับมาขยายตัวเป็นบวกอีกครั้ง สอดคล้องกับกองทุนการเงินระหว่างประเทศ (IMF) ที่มีมุมมองว่า เศรษฐกิจโลกมีการฟื้นตัวที่ดีจากอัตราเงินเฟ้อเฉลี่ยของโลกที่ชะลอตัวลงอย่างรวดเร็ว ทำให้ความเชื่อมั่นของผู้บริโภคปรับตัวดีขึ้น ซึ่งส่งผลดีต่อภาคการผลิตทั่วโลก
- การส่งออกสินค้าอุตสาหกรรมปรับตัวดีขึ้นหลายรายการ ขณะที่การส่งออกสินค้าเกษตรบางรายการยังขยายตัวได้อย่างต่อเนื่องจากอานิสงส์ด้านราคาตามความต้องการของตลาดโลก
- ตลาดส่งออกสำคัญส่วนใหญ่กลับมาขยายตัวหลังจากหดตัวในเดือนก่อน สอดคล้องกับสัญญาณการขยายตัวของภาคการผลิตโลก อย่างไรก็ตาม การส่งออกไปตลาดจีน และญี่ปุ่น ยังคงหดตัว
- การส่งออกไทย 4 เดือนแรกของปี 67 ขยายตัว 1.4% เมื่อหักสินค้าเกี่ยวเนื่องกับน้ำมัน ทองคำ และยุทธปัจจัย ขยายตัว 3.7%

20 - 24 พฤษภาคม 2567

ไทย

สำนักงานสภาพัฒนาการเศรษฐกิจและสังคมแห่งชาติ (สศช.) รายงานภาวะเศรษฐกิจไทยไตรมาส 1/67 ขยายตัวอยู่ที่ 1.5% (YoY) ขยายตัวต่อเนื่องจากไตรมาส 4/66 ที่ขยายตัวอยู่ที่ 1.1% (YoY) จากปัจจัยสนับสนุนด้านการบริโภคภายในประเทศและการท่องเที่ยวที่ยังคงขยายตัวสูง ขณะที่การลงทุนภาครัฐและการส่งออกหดตัว อย่างไรก็ตาม สศช. คาดการณ์เศรษฐกิจไทยปี 67 จะขยายตัวอยู่ในช่วง 2.0 - 3.0% (YoY) และอัตราเงินเฟ้อเฉลี่ยปี 67 จะอยู่ในช่วง 0.1 - 1.1%

กระทรวงเกษตรและสหกรณ์ ระบุปีนี้มีฝนทิ้งช่วง ตั้งแต่เดือน มิ.ย. - ก.ค. ซึ่งจะทำให้เกิดการขาดแคลนน้ำในพื้นที่ทำการเกษตรหลายพื้นที่ โดยเฉพาะพื้นที่แล้งซ้ำซากที่อยู่นอกเขตชลประทาน และช่วงเดือน ส.ค. - ต.ค. จะเป็นช่วงที่ฝนตกชุก อาจเกิดน้ำท่วมฉับพลัน พร้อมกำหนดแผนรับมือ ดังนี้ 1) การป้องกันและเตรียมความพร้อม ได้แก่ การบริหารจัดการน้ำ สำรองเมล็ดพันธุ์ และสำรองเสบียงอาหารสัตว์ 2) การเผชิญเหตุ และการหยุดยั้งความเสียหาย ได้แก่ การเร่งระบายน้ำ และสนับสนุนเรือตรวจการและเจ้าหน้าที่ และ 3) พื้นฟูให้ดีกว่าเดิม ได้แก่ สำรองและประเมินความเสียหาย ปรับปรุงบำรุงดิน และบำบัดน้ำเสีย เป็นต้น

ญี่ปุ่น

กระทรวงการคลังญี่ปุ่น เปิดเผยมูลค่าการส่งออกของญี่ปุ่นในเดือน เม.ย. 67 อยู่ที่ 57 พันล้านดอลลาร์สหรัฐ โดยตลาดส่งออกที่ขยายตัวได้ดี ได้แก่ เอเชีย สหรัฐฯ และตะวันออกกลาง ขณะที่การนำเข้ามีมูลค่าอยู่ที่ 60 พันล้านดอลลาร์สหรัฐ ส่งผลให้ญี่ปุ่นขาดดุลการค้ากว่า 3 พันล้านดอลลาร์สหรัฐ ทั้งนี้ อัตราเงินเฟ้อ การอ่อนค่าของเงินเยน และราคาพลังงานที่ปรับตัวสูงขึ้น ส่งผลกระทบต่อต้นทุนการนำเข้าสินค้าซึ่งทำให้มูลค่าการนำเข้าโดยรวมเพิ่มขึ้น

เกาหลีใต้

ธนาคารกลางเกาหลีใต้ รายงานดัชนีความเชื่อมั่นทางธุรกิจ ในทุกอุตสาหกรรมของเกาหลีใต้เดือน พ.ค. 67 เพิ่มขึ้น 2 จุด และระดับ 73 จุด ปรับตัวเพิ่มขึ้น 3 เดือนติดต่อกัน หลังจากที่เคยลดลงสู่ระดับต่ำสุดที่ 68 จุด ในเดือน ก.พ. 67 อย่างไรก็ตาม ดัชนีดังกล่าวยังคงต่ำกว่า 100 จุด และต่ำกว่าค่าเฉลี่ยระยะยาวที่ระดับ 77 จุด เนื่องจากเศรษฐกิจมีความไม่แน่นอน ส่งผลให้ผู้ประกอบการที่มีมุมมองด้านลบต่อเศรษฐกิจมีจำนวนมากกว่าด้านบวก

อาเซียนอัปเดต

อินโดนีเซีย

อินโดนีเซียเป็นเจ้าภาพจัดงาน World Water Forum (WWF) ครั้งที่ 10 ระหว่างวันที่ 18 - 25 พ.ค. 67 ณ เกาะบาหลี ซึ่งเป็นเวทีสำคัญให้ภาครัฐ ภาคเอกชน ภาคประชาชน และแวดวงวิชาการ สามารถแลกเปลี่ยนความคิดเห็นเกี่ยวกับสถานการณ์น้ำ โดยจะหารือใน 4 ประเด็น ได้แก่ 1) การอนุรักษ์น้ำ 2) น้ำสะอาดและสุขภาพ 3) ความมั่นคงด้านอาหารและพลังงาน และ 4) การบรรเทาความเสียหายจากภัยพิบัติทางธรรมชาติ

มาเลเซีย

รัฐบาลมาเลเซีย เตรียมระงับการอุดหนุนน้ำมันเชื้อเพลิง เพื่อฟื้นฟูสถานะทางการคลัง โดยจะเริ่มจากน้ำมันดีเซล ซึ่งจะช่วยให้รัฐบาลประหยัดงบประมาณได้ถึงปีละ 850 ล้านดอลลาร์สหรัฐ ทั้งนี้ มาตรการดังกล่าวจะปรับเปลี่ยนจากการอุดหนุนราคาน้ำมันเชื้อเพลิงแบบครอบคลุมไปสู่การกำหนดเป้าหมายเพื่อช่วยเหลือกลุ่มรายได้น้อยเป็นหลัก เช่น ขาวนา และผู้ประกอบการรายย่อย

สิงคโปร์

องค์การวิสาหกิจของสิงคโปร์ รายงานการค้าระหว่างประเทศเดือน เม.ย. 67 พลิกกลับมาขยายตัวอยู่ที่ 15.7% (YoY) จากเดือนก่อนที่หดตัวอยู่ที่ 1.9% (YoY) โดยการส่งออกและการนำเข้าขยายตัวอยู่ที่ 13.3% (YoY) และ 18.3% (YoY) ตามลำดับ ทั้งนี้ ยอดส่งสินค้ากลับที่ไม่รวมน้ำมัน (NORX) ขยายตัวต่อเนื่องอยู่ที่ 25.4% (YoY) ขณะที่ยอดส่งออกสินค้าที่ไม่รวมน้ำมัน (NODX) หดตัว 9.3% (YoY)

ฟิลิปปินส์

Bank of America ระบุสถานการณ์สินเชื่อในฟิลิปปินส์อยู่ในแนวโน้มขาลง ซึ่งเป็นผลมาจากอัตราดอกเบี้ยที่อยู่ในระดับสูง ทำให้ความต้องการสินเชื่อภายในประเทศลดต่ำลง ในขณะที่สถานการณ์สินเชื่อประเทศในกลุ่มอาเซียน (ไทย มาเลเซีย อินโดนีเซีย และสิงคโปร์) อยู่ในระดับที่คงที่และมีเสถียรภาพ ซึ่งเป็นการฟื้นตัวหลังการระบอบโควิด-19

กัมพูชา

กระทรวงพาณิชย์กัมพูชา เปิดผลการค้าของกัมพูชากับประเทศสมาชิกความตกลงหุ้นส่วนทางเศรษฐกิจระดับภูมิภาค (RCEP) ในช่วง 4 เดือนแรกปี 67 มีมูลค่าอยู่ที่ 11.19 พันล้านดอลลาร์สหรัฐ ขยายตัว 13.9% (YoY) คิดเป็นสัดส่วน 66.2% ของปริมาณการค้ารวมของประเทศ โดยแบ่งเป็นการส่งออก 3.36 พันล้านดอลลาร์สหรัฐ และการนำเข้า 7.83 พันล้านดอลลาร์สหรัฐ

สปป. ลาว

ในการประชุมพรรค LPRP ระหว่างวันที่ 13 - 17 พ.ค. 67 ได้คาดการณ์เศรษฐกิจ สปป. ลาว ในช่วงครึ่งปีแรกของปี 67 จะเติบโต 4.7% (YoY) โดยมีปัจจัยสนับสนุนจากการฟื้นตัวภาคการผลิตและภาคการท่องเที่ยว ขณะที่ปีปัจจัยกดดันจากสถานการณ์เงินเฟ้อและการอ่อนค่าของค่าเงินกีบ ทั้งนี้ ที่ประชุมฯ เน้นย้ำถึงการปรับปรุงสภาพแวดล้อมทางธุรกิจ รวมถึงดึงดูดการลงทุนเพื่อขับเคลื่อนเศรษฐกิจ

เมียนมา

สหพันธ์ข้าวเมียนมา (Myanmar Rice Federation: MRF) รายงานยอดส่งออกข้าวหักเดือน เม.ย. 67 จำนวน 110,000 ตัน โดยเงินเป็นลูกค้าอันดับ 1 ส่งออกกว่า 26,000 ตัน ตามด้วยอันดับที่ 2 เบลเยียม 24,000 ตัน และอันดับที่ 3 สเปน 10,600 ตัน ทั้งนี้ มีเป้าหมายส่งออกข้าว (รวมถึงข้าวหัก) ในปีงบประมาณ 67 - 68 (เม.ย. 67 - มี.ค. 68) อยู่ที่ 2 ล้านตัน โดยคิดเป็นมูลค่าเบื้องต้นประมาณ 1.1 พันล้านดอลลาร์สหรัฐ

เวียดนาม

กระทรวงแรงงาน ผู้พิการ และสวัสดิการสังคมเวียดนาม รายงานสถิติแรงงานที่เดินทางไปทำงานต่างประเทศในช่วง 4 เดือนแรกของปี 67 อยู่ที่จำนวน 48,363 คน โดยประเทศญี่ปุ่น ได้หวัน และเกาหลีใต้ ถือเป็นประเทศหลักที่แรงงานเวียดนามเดินทางไปทำงาน ทั้งนี้ จำนวนแรงงานที่ไปทำงานต่างประเทศเฉลี่ยอยู่ที่ปีละ 120,000 - 143,000 คน และสามารถส่งเงินกลับเข้าประเทศได้ถึง 3.5 - 4.0 พันล้านดอลลาร์สหรัฐต่อปี



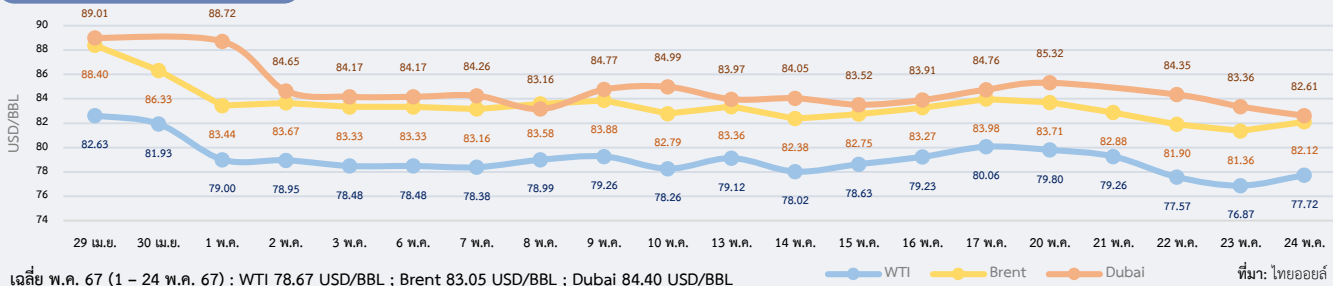
สรุปสถานการณ์ราคาน้ำมันดิบ

ราคาน้ำมันลดลงเล็กน้อยจากสัปดาห์ก่อน โดยมีปัจจัยที่เกี่ยวข้องในระหว่างสัปดาห์ อาทิ ความกังวลด้านอัตราดอกเบี้ยสหรัฐฯ ที่ส่งผลกระทบต่ออุปสงค์น้ำมัน ปริมาณน้ำมันดิบคงคลังสหรัฐฯ ที่เพิ่มขึ้น สวนทางกับที่นักวิเคราะห์คาดการณ์ไว้ และการประชุมกำหนดนโยบายการผลิตน้ำมันของกลุ่ม OPEC+ ราคาน้ำมันดิบเวสต์เท็กซัส (WTI) เฉลี่ยประจำสัปดาห์อยู่ที่ 78.24 USD/BBL เบรินท์ (Brent) เฉลี่ยอยู่ที่ 82.39 USD/BBL และดูไบ (Dubai) เฉลี่ยอยู่ที่ 83.91 USD/BBL ความกังวลเกี่ยวกับนโยบายอัตราดอกเบี้ยของธนาคารกลางสหรัฐฯ (FED) เป็นปัจจัยสำคัญที่ทำให้ราคาน้ำมันลดลงในสัปดาห์นี้ โดยนักลงทุนกังวลว่า FED จะตรึงอัตราดอกเบี้ยในระดับสูงยาวนานกว่าที่คาดไว้ ส่งผลกระทบต่อเศรษฐกิจเติบโตทางเศรษฐกิจและความต้องการใช้น้ำมัน ภายหลังจากการเปิดเผยรายงานการประชุมเมื่อวันที่ 30 เม.ย. - 1 พ.ค. 67 ที่แสดงความไม่มั่นใจว่าเงินเฟ้อจะลดลงมากพอที่จะปรับลดอัตราดอกเบี้ย นอกจากนี้ ราคาน้ำมันยังปรับตัวลงหลังจากสำนักงานสารสนเทศด้านการพลังงานสหรัฐฯ (EIA) เปิดเผยข้อมูลปริมาณน้ำมันดิบคงคลังรายสัปดาห์ว่ามีปริมาณเพิ่มขึ้น 1.8 ล้านบาร์เรล สวนทางกับที่นักวิเคราะห์คาดว่าจะลดลง 2.5 ล้านบาร์เรล ขณะที่ตลาดยังให้ความสนใจกับการประชุมกำหนดนโยบายการผลิตน้ำมันของกลุ่มประเทศผู้ส่งออกน้ำมันและพันธมิตร (OPEC+) ที่จะเริ่มขึ้นในต้นเดือน มิ.ย. โดยคาดว่าที่ประชุมจะยังคงมติปรับลดกำลังการผลิตน้ำมันต่อไปในครึ่งปีหลัง

แนวโน้มราคาน้ำมันดิบ 27 - 31 พ.ค. 67

ตลาดน้ำมันดิบมีแนวโน้มหดตัวเล็กน้อย โดยยังไม่มีสัญญาณปัจจัยใหม่ที่จะหนุนตลาดน้ำมัน ทั้งปัจจัยด้านอุปทานที่ความตึงเครียดในตะวันออกกลางมีแนวโน้มผ่อนคลายลงและคาดว่าจะไม่ลุกลามเป็นความขัดแย้งในภูมิภาค นอกจากนี้ ยังต้องจับตาการประชุมของ OPEC+ ต่อไป ซึ่งหากมีการขยายการผลิตเพิ่มเติมคาดว่าจะช่วยหนุนราคาน้ำมันดิบจากแนวโน้มของปริมาณน้ำมันที่ตึงตัวขึ้น ขณะที่ปัจจัยด้านอุปสงค์ยังคงกดดันตลาดน้ำมัน จากความกังวลว่าอัตราดอกเบี้ยจะขัดขวางการเติบโตทางเศรษฐกิจ และทำให้ความต้องการใช้น้ำมันคงอยู่ในระดับต่ำ แม้ว่าจะมีปัจจัยสนับสนุนจากการเดินทางเพื่อเฉลิมฉลองวัน Memorial Day ในช่วงปลายเดือน พ.ค. นี้ก็ตาม

ความเคลื่อนไหวราคาน้ำมันดิบ

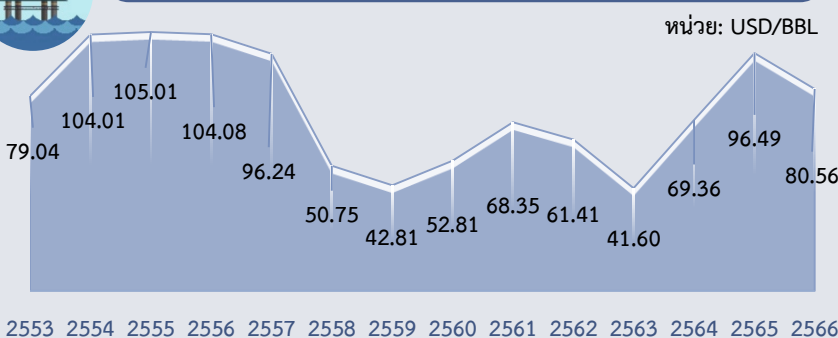


เฉลี่ย พ.ค. 67 (1 - 24 พ.ค. 67) : WTI 78.67 USD/BBL ; Brent 83.05 USD/BBL ; Dubai 84.40 USD/BBL

Dubai	ม.ค.	ก.พ.	มี.ค.	เม.ย.	พ.ค.	มิ.ย.	ก.ค.	ส.ค.	ก.ย.	ต.ค.	พ.ย.	ธ.ค.	เฉลี่ย
2565	83.60	92.10	111.06	103.51	107.68	113.10	103.03	96.35	90.76	90.96	86.07	77.10	96.28
2566	80.23	81.94	78.34	82.98	74.99	74.65	80.30	86.34	92.89	89.61	83.32	77.04	81.89
2567	78.93	80.73	84.00	89.17	84.40*								83.44
YoY	-1.63	-1.47	7.22	7.46	12.54								1.90

หมายเหตุ: * ราคาเฉลี่ยวันที่ 1 - 24 พ.ค. 67 ที่มา: ธนาคารโลก, ไทยออยล์

ราคาน้ำมันดิบเฉลี่ยรายปี (เฉลี่ย WTI Brent และ Dubai)



ที่มา: ธนาคารโลก, ไทยออยล์ ประมวลผลโดย สนค.

ประมาณการราคาน้ำมันดิบ

Crude Oil	2567	2568
WTI	83.05	80.88
Brent	87.79	85.38

ที่มา: WTI และ Brent (สำนักงานสารสนเทศด้านพลังงานสหรัฐฯ: EIA) ประมาณการ ณ พ.ค. 67

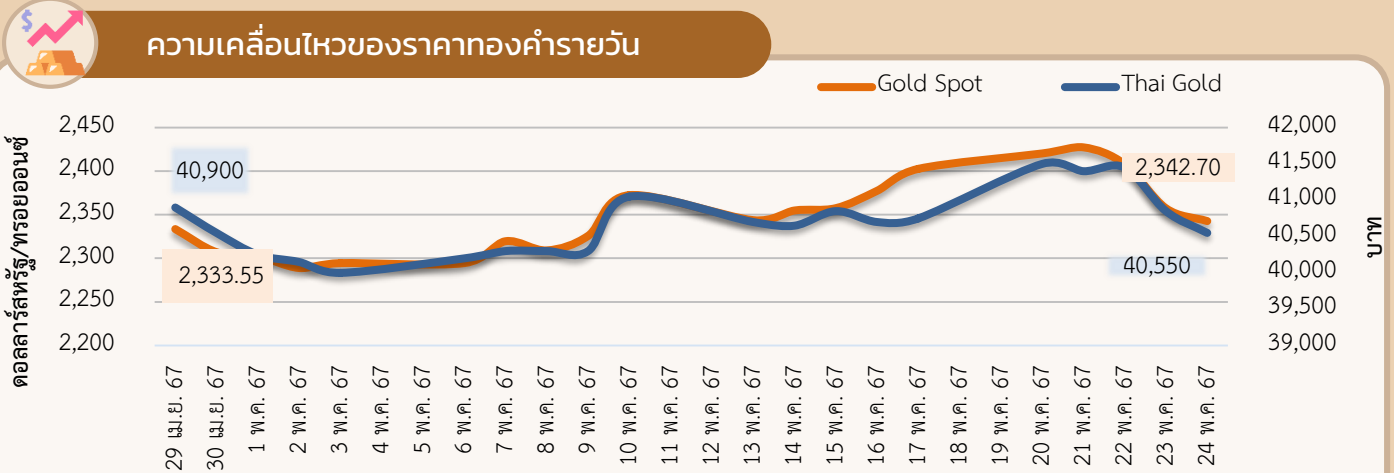
EIA ปรับลดประมาณการราคา WTI และ Brent ปี 67 จากการประมาณการเมื่อเดือน เม.ย. 67

ความเคลื่อนไหวของราคาทองคำรายสัปดาห์

ราคาทองคำเพิ่มขึ้น ราคาทองคำโลกเฉลี่ยอยู่ที่ 2,391.11 ดอลลาร์สหรัฐ/ทรอยออนซ์ เพิ่มขึ้นจากสัปดาห์ที่ผ่านมา 1.0% ในขณะที่ราคาทองคำแท่งของไทยเฉลี่ยอยู่ที่ 41,150 บาท เพิ่มขึ้นจากสัปดาห์ที่ผ่านมา 1.0% จากปัจจัยสำคัญ ดังนี้

- 1) ประธานาธิบดีอิหร่านเสียชีวิตจากอุบัติเหตุเฮลิคอปเตอร์ตก** สถานการณ์ในตะวันออกกลางอยู่ในภาวะไม่แน่นอนอีกครั้ง เมื่อเฮลิคอปเตอร์ Bell 212 เกิดอุบัติเหตุระหว่างเดินทางสู่จังหวัดอาเซอร์ไบจานตะวันออกส่งผลให้นายอิบราฮิม ไรซี ประธานาธิบดีอิหร่าน และนายฮอสเซน อาร์มี อับดุลลาเฮียน รัฐมนตรีกระทรวงการต่างประเทศเสียชีวิต โดยมีสาเหตุจากสภาพภูมิอากาศและความทรุดโทรมของเฮลิคอปเตอร์ ซึ่งภาวะสูญญากาศทางการเมืองในอิหร่าน สร้างความไม่แน่นอนต่อสถานการณ์ในตะวันออกกลาง สร้างแรงซื้อทองคำในฐานะสินทรัพย์ปลอดภัยทำให้ราคาทองคำเพิ่มขึ้นอย่างมากในช่วงต้นสัปดาห์
- 2) ความกังวลต่อการตรึงอัตราดอกเบี้ยในระดับสูงยาวนานขึ้น กดดันราคาทองคำในช่วงปลายสัปดาห์** หลังจากที่มีการเปิดเผยรายงานการประชุมคณะกรรมการ FOMC ครั้งล่าสุด แสดงให้เห็นว่ายังมีความไม่มั่นใจว่าเงินเฟ้อจะชะลอลงมากพอที่จะปรับลดอัตราดอกเบี้ยหรือไม่ และข้อมูลเศรษฐกิจสหรัฐฯ ยังแข็งแกร่ง ทำให้คาดการณ์การกลางสหรัฐฯ (FED) อาจคงอัตราดอกเบี้ยต่อไป
- 3) ชาวจีนนิยมลงทุนในทองคำมากขึ้น** สำนักข่าวบลูมเบิร์กรายงานว่าจากวิกฤติในภาคอสังหาริมทรัพย์ ปัญหาค่าเงินอ่อนค่า และภาวะชบเซาของตลาดหุ้นจีน ส่งผลให้ชาวจีนมีตัวเลือกในการลงทุนน้อยลง และเลือกที่จะลงทุนในทองคำมากขึ้น **ด้านธนาคารกลางจีน (PBOC) ยังเดินหน้าซื้อทองคำสำรองเพิ่มขึ้นต่อเนื่องเป็นเดือนที่ 18** แม้ว่าอัตราการซื้อจะชะลอลงบ้างก็ตาม ทั้งนี้ PBOC เป็นหนึ่งในผู้ซื้อทองคำรายใหญ่ที่สุดของโลกมาอย่างยาวนาน
- 4) คาดการณ์ราคาทองคำโลกในสัปดาห์หน้า** จะปรับตัวอยู่ในช่วง 2,360 - 2,430 ดอลลาร์สหรัฐ/ทรอยออนซ์ ปัจจัยที่ควรติดตาม อาทิ สถานการณ์ในตะวันออกกลาง ดัชนีผู้จัดการฝ่ายจัดซื้อ (PMI) ภาคการผลิตของสหรัฐฯ จากสถาบัน ISM เดือน พ.ค. และตำแหน่งงานเปิดใหม่ของสหรัฐฯ เดือน เม.ย. จาก JOLTs เป็นต้น

ความเคลื่อนไหวของราคาทองคำรายวัน



ที่มา: CEIC สมาคมค้าทองคำ YLG group และ ชิวเซ่งเฮง ประมวลผลโดย สนค.

ความเคลื่อนไหวของราคาทองคำรายเดือน

*ราคาเฉลี่ยตั้งแต่วันที่ 1-24 พ.ค. 67 หน่วย: ดอลลาร์สหรัฐ/ทรอยออนซ์

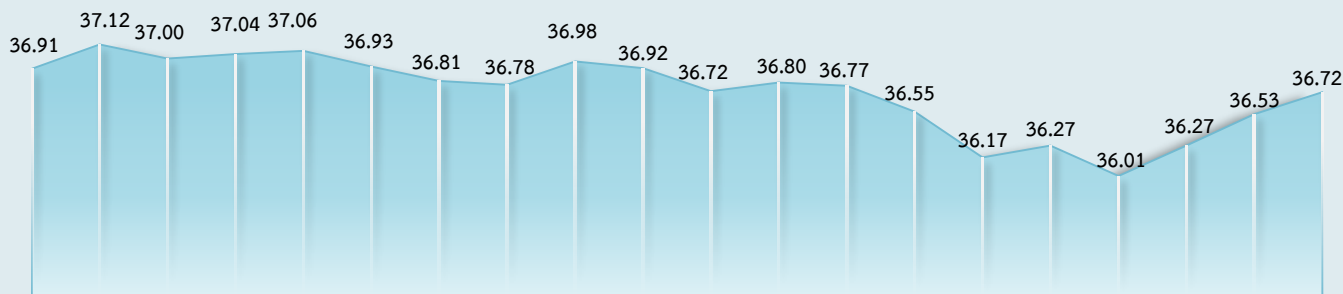
ทองคำโลก	ม.ค.	ก.พ.	มี.ค.	เม.ย.	พ.ค.	มิ.ย.	ก.ค.	ส.ค.	ก.ย.	ต.ค.	พ.ย.	ธ.ค.	เฉลี่ย
2565	1,817	1,856	1,948	1,934	1,848	1,834	1,736	1,766	1,683	1,664	1,726	1,797	1,801
2566	1,899	1,855	1,913	2,000	1,990	1,943	1,949	1,920	1,917	1,913	1,985	2,029	1,943
2567	2,034	2,023	2,158	2,330	2,353*								2,180
%YoY	7.1	9.1	12.8	16.5	18.2								12.2

หน่วย: บาท

ทองคำไทย	ม.ค.	ก.พ.	มี.ค.	เม.ย.	พ.ค.	มิ.ย.	ก.ค.	ส.ค.	ก.ย.	ต.ค.	พ.ย.	ธ.ค.	เฉลี่ย
2565	28,507	28,593	30,489	30,905	30,093	30,295	29,864	29,867	29,439	29,829	29,620	29,493	29,750
2566	29,764	29,835	31,030	32,313	32,157	32,034	31,855	31,735	32,431	32,939	33,232	33,636	31,913
2567	33,789	34,279	36,681	40,514	40,664*								37,185
%YoY	13.5	14.9	18.2	25.4	26.5								16.5



ความเคลื่อนไหวของอัตราแลกเปลี่ยนรายวัน (บาทต่อดอลลาร์สหรัฐ)



ที่มา: ธนาคารแห่งประเทศไทย

ความเคลื่อนไหวในสัปดาห์นี้

เงินบาทพลิกกลับมามีทิศทางอ่อนค่าลงอีกครั้ง ท่ามกลางการคาดการณ์ว่า FED อาจคงอัตราดอกเบี้ยนโยบายไว้ที่ระดับสูงเป็นเวลานาน ในช่วงต้นสัปดาห์เงินบาทแข็งค่าขึ้นช่วงสั้น ๆ สอดคล้องกับการเพิ่มสูงขึ้นของราคาทองคำในตลาดโลกในฐานะสินทรัพย์ปลอดภัย จากความกังวลเกี่ยวกับความไม่แน่นอนของสถานการณ์ในตะวันออกกลาง หลังประธานาธิบดีอิหร่านได้ถึงแก่กรรมจากอุบัติเหตุเฮลิคอปเตอร์ตก ประกอบกับน่าจะจะมีแรงหนุนเพิ่มเติมจากตัวเลข GDP ไตรมาสที่ 1/67 ของไทยที่ขยายตัว 1.5% สูงกว่าที่ตลาดคาดว่าจะเติบโตเพียง 0.7 - 0.8% (แม้ว่าสำนักงานสภาพัฒนาการเศรษฐกิจและสังคมแห่งชาติจะปรับลดคาดการณ์ GDP ปี 2567 ลง) อย่างไรก็ตาม เงินบาทกลับมาทยอยอ่อนค่าลงในช่วงที่เหลือของสัปดาห์ จนแตะระดับอ่อนค่าสุดในรอบกว่า 1 สัปดาห์ที่ 36.72 บาทต่อดอลลาร์สหรัฐ ซึ่งสอดคล้องกับภาพรวมของสกุลเงินในเอเชีย และการกลับมาร่วงลงของราคาทองคำในตลาดโลก ขณะที่เงินดอลลาร์สหรัฐฟื้นตัวขึ้นตามแรงหนุนจากตัวเลขเศรษฐกิจสหรัฐฯ ที่ดีกว่าที่ตลาดคาด อาทิ ดัชนี PMI รวมภาคการผลิตและภาคการบริการเดือน พ.ค. 67 เพิ่มขึ้นสู่ระดับสูงสุดในรอบ 2 ปี ที่ระดับ 54.4 และการปรับตัวลงของจำนวนยอดผู้ขอรับสวัสดิการว่างงานรายสัปดาห์ ทำให้นักลงทุนกลับมากังวลว่าธนาคารกลางสหรัฐฯ (FED) จะยังไม่รีบปรับลดอัตราดอกเบี้ยในอนาคตอันใกล้ และจะปรับลดอัตราดอกเบี้ยเพียงครั้งเดียวในปี

แนวโน้มค่าเงินบาท 27 - 31 พ.ค. 67

เงินบาทยังมีปัจจัยหนุนด้านอ่อนค่า จากความกังวลแนวโน้มการตรึงดอกเบี้ย FED ตลาดการเงินในช่วงนี้กลับมากังวลเกี่ยวกับการตรึงดอกเบี้ยของ FED โดยปรับลดโอกาสที่ FED จะปรับลดดอกเบี้ย 2 ครั้งในปีนี้ลง หลังข้อมูลล่าสุดบ่งชี้ว่ากิจกรรมทางธุรกิจสหรัฐฯ ยังคงมีแนวโน้มแข็งแกร่ง อัตราเงินเฟ้อเริ่มชะลอลง ขณะที่บรรดากรรมการ FED ยังแสดงความกังวลเกี่ยวกับเงินเฟ้อ และไม่มั่นใจว่าเงินเฟ้อจะลดตัวลงมากพอที่จะทำให้ปรับลดอัตราดอกเบี้ยได้หรือไม่ ท่ามกลางสัญญาณการปรับลดอัตราดอกเบี้ยของธนาคารกลางยุโรปในเดือน มิ.ย. 67 ส่งผลให้เงินดอลลาร์สหรัฐยังคงมีทิศทางแข็งค่าต่อเนื่องเมื่อเทียบกับสกุลเงินหลักส่วนใหญ่ นอกจากนี้ เงินบาทอาจได้รับปัจจัยกดดันเพิ่มเติมจากแนวโน้มการอ่อนค่าของเงินเยน รวมทั้งความผันผวนและอ่อนค่าลงของราคาทองคำในตลาดโลกด้วยเช่นกัน

ปัจจัยสำคัญที่ต้องติดตาม ได้แก่ รายงานเศรษฐกิจและการเงินเดือน เม.ย. 67 ของ ธปท. ทิศทางเงินทุนต่างชาติ สถานการณ์ราคาทองคำในตลาดโลก ตัวเลขเศรษฐกิจสหรัฐฯ ที่สำคัญ ได้แก่ ดัชนีความเชื่อมั่นผู้บริโภคเดือน พ.ค. 67 รายงาน Beige Book ของ FED GDP ไตรมาส 1/2567 ยอดทำสัญญาขายบ้านที่รอปิดการขาย รายได้/รายจ่ายส่วนบุคคล และอัตราเงินเฟ้อที่วัดจาก PCE/Core PCE Price Indices เดือน เม.ย. 67 รวมทั้งข้อมูล PMI เดือน พ.ค. 67 ของจีน และอัตราเงินเฟ้อเดือน พ.ค. 67 ของยูโรโซน

ความเคลื่อนไหวของอัตราแลกเปลี่ยนรายเดือน

	ม.ค.	ก.พ.	มี.ค.	เม.ย.	พ.ค.	มิ.ย.	ก.ค.	ส.ค.	ก.ย.	ต.ค.	พ.ย.	ธ.ค.	เฉลี่ย
2565	33.24	32.67	33.25	33.82	34.42	34.97	36.34	35.88	37.04	37.92	36.43	34.80	35.07
2566	33.22	34.01	34.50	34.28	34.25	34.92	34.63	35.05	35.85	36.52	35.47	34.98	34.81
2567	35.19	35.86	35.95	36.79	36.61*								36.08
%YoY	5.90	5.46	4.21	7.30	6.89								3.66

หมายเหตุ: *ราคาเฉลี่ยตั้งแต่วันที่ 1 - 24 พ.ค. 67 ที่มา: ธนาคารแห่งประเทศไทย