

WEEKLY BRIEFING WORLD ECONOMIC UPDATE

18 - 22 มีนาคม 2567

TPSO
สำนักงานนโยบายและยุทธศาสตร์การค้า
Trade Policy and Strategy Office



ความเคลื่อนไหวรอบโลก



สถาบันมิลเคน (Milken Institute) เปิดเผยรายงานดัชนีโอกาสการลงทุนโลก (Global Opportunity Index: GOI) ประจำปี 67 ผ่านการสำรวจตัวชี้วัดใน 5 หมวดหมู่ คือ การรับรู้ทางธุรกิจ พื้นฐานทางเศรษฐกิจ การบริการทางการเงิน โครงสร้างเชิงสถาบัน และมาตรฐานและนโยบายระหว่างประเทศ พบว่ากลุ่มประเทศในยุโรปเป็นกลุ่มที่นักลงทุนให้ความสนใจสูงกว่าภูมิภาคอื่น โดยมีเดนมาร์ก สวีเดน ฟินแลนด์ และสหราชอาณาจักรติดอันดับ 1 ถึง 5 ของการสำรวจดังกล่าว ขณะที่กลุ่มประเทศตลาดเกิดใหม่และกลุ่มประเทศกำลังพัฒนาในภูมิภาคเอเชียมีอันดับความน่าสนใจลงทุนที่สูงกว่าภูมิภาคอื่น โดยเฉพาะมาเลเซียที่มีโครงสร้างเชิงสถาบันที่อุดหนุนสิทธิของนักลงทุน ส่วนจีนมีความน่าลงทุนเป็นอันดับที่ 3 ในกลุ่มตลาดเกิดใหม่ โดยมีปัญหาทางด้านภูมิรัฐศาสตร์กับสหรัฐฯ ที่ส่งผลให้ความน่าลงทุนของประเทศลดลง แม้ว่าจีนจะเป็นประเทศที่ดึงดูดการลงทุนมากที่สุดในภูมิภาคเอเชียระหว่างปี 61 ถึง 65 ก็ตาม

สหภาพยุโรป



สหภาพยุโรปเตรียมเรียกเก็บภาษีนำเข้าธัญพืชจากรัสเซียและเบลารุสเพื่อบรรเทาความไม่พอใจของกลุ่มเกษตรกรและสมาชิกสหภาพบางประเทศ โดยคาดว่าจะเริ่มเก็บภาษีธัญพืชจากรัสเซียและเบลารุสที่ 95 ยูโร (ประมาณ 103.26 ดอลลาร์สหรัฐ) ต่อตัน และอาจมีการเรียกเก็บภาษี 50% จากเมล็ดพืชน้ำมันและผลิตภัณฑ์ที่ทำจากเมล็ดพืชน้ำมันด้วย หลังจากก่อนหน้านี้สหภาพเกษตรกรจากโปแลนด์ ฮังการี และสโลวาเกีย ชุมนุมประท้วงรัฐบาลจากการนำเข้าสินค้าเกษตรปลอดภาษีจากยูเครน ทั้งที่ยูเครนไม่ได้เป็นสมาชิกของสหภาพยุโรป ส่งผลให้ราคาสินค้าเกษตรในประเทศลดลง นอกจากนี้ นโยบาย Green Deal ยังส่งผลให้ต้นทุนเกษตรกรเพิ่มขึ้นมาก ทำให้เกษตรกรในหลายประเทศต่อต้านนโยบายดังกล่าว ทั้งนี้ นายกรัฐมนตรีของโปแลนด์ยังได้เรียกร้องให้สั่งห้ามนำเข้าสินค้าเกษตรรัสเซียและเบลารุสด้วย

ออสเตรเลีย



ธนาคารกลางออสเตรเลีย มีมติคงอัตราดอกเบี้ยนโยบายไว้ที่ระดับ 4.35% ซึ่งเป็นระดับที่สูงที่สุดในรอบ 12 ปี ขณะที่มีการผ่อนคลายท่าทีเกี่ยวกับการคุมเข้มนโยบายการเงินลง โดยสาเหตุที่ยังคงตรึงอัตราดอกเบี้ยนโยบายที่ระดับเดิม เนื่องจากเมื่อพิจารณาถึงอัตราเงินเฟ้อตลอดระยะเวลาหลายเดือนที่ผ่านมา พบว่าแม้เงินเฟ้อยังทรงตัวอยู่ในระดับสูง แต่การปรับขึ้นอัตราดอกเบี้ยอาจส่งผลให้อุปสงค์ของผู้บริโภคชะลอลงมากกว่าเดิม ทั้งนี้ เพื่อบรรเทาผลกระทบจากภาวะเงินเฟ้อ ธนาคารกลางออสเตรเลียได้เคยพิจารณาปรับขึ้นอัตราดอกเบี้ยในครั้งก่อนหน้าไปแล้วที่ 0.25% ในเดือน พ.ย. 66 ที่ผ่านมา

สหรัฐอเมริกา



ผู้แทนการค้าสหรัฐฯ ประกาศการสอบสวนอุตสาหกรรมการต่อเรือและการขนส่งทางทะเลของจีน ภายใต้มาตรา 301 ของพระราชบัญญัติการค้าปี 1974 เนื่องจากได้รับคำร้องจากสหภาพแรงงาน 5 แห่ง ว่าจีนเข้าครอบครองท่าเรือสำคัญหลายแห่งของโลก โดยกล่าวหาว่าท่าเรือเหล่านี้มีพฤติกรรมเลือกปฏิบัติต่อเรือและบริษัทขนส่งของสหรัฐฯ ชัดขวางห่วงโซ่อุปทาน และบ่อนทำลายผลประโยชน์ด้านความมั่นคงแห่งชาติ ทั้งนี้ สหภาพแรงงานเรียกร้องให้รัฐบาลสหรัฐฯ ออกมาตรการเยียวยา เช่น (1) ดำเนินการเก็บค่าธรรมเนียมเรือสินค้าเงินที่จอดในท่าเรือของสหรัฐฯ (2) จัดตั้งกองทุนฟื้นฟูอุตสาหกรรมการต่อเรือ และ (3) การเจรจากับประเทศต่อเรือที่สำคัญอื่น ๆ เพื่อแก้ไขข้อกีดกันและประสานงานมาตรการเพื่อจัดการกับการปฏิบัติที่ไม่เป็นธรรมของจีน เป็นต้น

จีน



รัฐบาลจีนกระตุ้นให้ผู้ผลิตรถยนต์ไฟฟ้าหันมาซื้อชิปในประเทศเพื่อกระตุ้นให้อุตสาหกรรมการผลิตชิปในประเทศเติบโตมากขึ้น โดยมาตรการนี้เป็นส่วนหนึ่งของยุทธศาสตร์การพึ่งพาตนเองของจีน ลดการนำเข้าชิปจากชาติตะวันตก และเพื่อสร้างระบบนิเวศธุรกิจที่เกี่ยวข้องกัน และเพื่อกระตุ้นให้ผู้ผลิตชิปย้ายฐานการผลิตในจีนมากขึ้น ทั้งนี้ จีนตั้งเป้าหมายให้ค่ายรถยนต์ไฟฟ้าตั้งแต่รายใหญ่อย่าง BYD ไปจนถึงรายเล็กอย่าง Geely ต้องใช้ชิปที่ผลิตในประเทศสัดส่วน 1 ใน 5 ของการใช้ชิปในกระบวนการผลิตทั้งหมดภายในปี 68 ภารกิจนี้ จากคำประกาศดังกล่าวของรัฐบาลปักกิ่ง อาจนำไปสู่การตอบโต้ของรัฐบาลสหรัฐฯ ด้วยข้อหาที่ว่ารถยนต์ที่ผลิตจากจีนมีความเสี่ยงด้านความปลอดภัยทางไซเบอร์ ซึ่งรัฐมนตรีว่าการกระทรวงพาณิชย์สหรัฐฯ ได้แสดงความกังวลว่า ข้อมูลที่รวบรวมโดยรถยนต์เหล่านี้อาจตกอยู่ในมือของรัฐบาลจีน และอาจมีแผนการจำกัดการขายรถยนต์เหล่านั้นในสหรัฐฯ ต่อไป

อินเดีย



รัฐมนตรีว่าการกระทรวงอิเล็กทรอนิกส์และเทคโนโลยีสารสนเทศของอินเดีย เปิดเผยว่า ในอีก 5 ปี อินเดียจะเป็นผู้ผลิตชิปรายใหญ่ที่สุด 5 อันดับแรกของโลก โดยวางตัวเป็นห่วงโซ่คุณค่าที่เชื่อถือได้สำหรับผู้ผลิตอุปกรณ์อิเล็กทรอนิกส์ทุกประเภทที่ต้องผลิตและออกแบบเซมิคอนดักเตอร์ ซึ่งอินเดียมองว่าประเทศจะได้รับประโยชน์จากการที่บริษัทต่าง ๆ ลดการพึ่งพาเงินจากสงครามการค้าระหว่างสหรัฐฯ และจีน ทั้งนี้ ในสัปดาห์ที่ผ่านมา อินเดียเปิดโรงงานเซมิคอนดักเตอร์ไปแล้วถึง 3 แห่ง โดยหนึ่งในโรงงาน เป็นการร่วมทุนระหว่าง Tata Electronics และ PSMC ของไต้หวัน พร้อมประกาศสร้างชิปเซมิคอนดักเตอร์ตัวแรกของอินเดียภายในปี 69 ซึ่งจะช่วยให้อินเดียสร้างสถานะที่แข็งแกร่งสำหรับในห่วงโซ่คุณค่าโลก โดยอินเดียคาดการณ์ความเป็นไปได้ที่ภาคเซมิคอนดักเตอร์ทั่วโลกจะมีมูลค่าหลักล้านล้านดอลลาร์สหรัฐในอีก 7 ปีข้างหน้า

18 - 22 มีนาคม 2567

ไทย

สำนักงานเศรษฐกิจการเกษตร กระทรวงเกษตรและสหกรณ์ กำหนดมาตรการป้องกันและแก้ไขปัญหาโรคกระเทียม หอมแดง หอมหัวใหญ่ และมันฝรั่งที่อาจผันผวนและตกต่ำในช่วงที่ผลผลิตออกสู่ตลาดจำนวนมาก ดังนี้

- 1) เร่งกระจายผลผลิตและชะลอการจำหน่ายผลผลิต ในกรณีที่เกษตรกรมีโรงเรือนสำหรับแขวนผลผลิตเพื่อรอจำหน่าย
- 2) เชื่อมโยงเจรจาซื้อขายสินค้าพืชหัวล่วงหน้า ภายใต้สัญญาข้อตกลงมาตรฐานของกรมการค้าภายใน กระทรวงพาณิชย์ เพื่อให้การซื้อขายระหว่างกันมีความต่อเนื่อง ซึ่งจะช่วยให้เกษตรกรมีตลาดรองรับผลผลิต

กระทรวงมหาดไทย รายงานความคืบหน้านโยบายแก้ไขปัญหาหนี้ระบบที่ได้ปรับลงทะเบียนไปเมื่อวันที่ 29 ก.พ. 67 โดยมีลูกหนี้เข้าสู่กระบวนการไกล่เกลี่ย 34,756 ราย ไกล่เกลี่ยสำเร็จ 22,628 ราย มูลหนี้ลดลงกว่า 925 ล้านบาท โดยจังหวัดที่มีเจ้าหนี้และลูกหนี้เข้าร่วมกระบวนการไกล่เกลี่ยมากที่สุด ได้แก่ สงขลา นครสวรรค์ นครราชสีมา นครศรีธรรมราช และนราธิวาส ทั้งนี้ กระทรวงมหาดไทยจะร่วมมือกับหน่วยงานที่เกี่ยวข้องให้การสนับสนุนลูกหนี้เพื่อพัฒนาคุณภาพชีวิต ส่งเสริมการสร้างอาชีพ และป้องกันไม่ให้เกิดปัญหาหนี้ระบบอีก

ญี่ปุ่น

ธนาคารกลางญี่ปุ่น มีมติปรับขึ้นอัตราดอกเบี้ยนโยบายอยู่ที่ระดับ 0% ถึง 0.1% จากเดิมอยู่ที่ระดับ -0.1% และประกาศยกเลิกนโยบายควบคุมเส้นอัตราผลตอบแทน (YCC) พันธบัตรรัฐบาลระยะยาว อายุ 10 ปี เนื่องจากอัตราเงินเฟ้อของญี่ปุ่นมีแนวโน้มดีขึ้น นอกจากนี้ ธนาคารกลางญี่ปุ่นจะยุติการลงทุนซื้อตราสารหนี้เอกชนภายในระยะเวลา 1 ปี แต่จะยังคงเข้าซื้อพันธบัตรของรัฐบาลญี่ปุ่นในวงเงินเท่ากับในช่วงที่ผ่านมา

เกาหลีใต้

กระทรวงการค้า อุตสาหกรรม และพลังงานเกาหลีใต้ เปิดเผยมูลค่าการส่งออกรถยนต์ในเดือน ก.พ. 67 อยู่ที่ 5.16 พันล้านดอลลาร์สหรัฐ ลดลง 7.8% (YoY) โดยจำนวนรถยนต์ส่งออกปรับตัวลดลงประมาณ 11.0% (YoY) อยู่ที่ 198,653 คัน ทั้งนี้ กระทรวงการค้า อุตสาหกรรม และพลังงานแห่งเกาหลีใต้ ให้เหตุผลว่าการลดลงดังกล่าวมีสาเหตุมาจากจำนวนวันทำการที่น้อยกว่าเดือนอื่น และเป็นช่วงหยุดยาวของเทศกาลชอลลัล

อาเซียนอัปเดต

อินโดนีเซีย

ธนาคารกลางอินโดนีเซีย ประกาศตรึงอัตราดอกเบี้ยนโยบายที่ 6% เพื่อพยุงค่าเงินรูเปียและควบคุมเงินเฟ้อ หลังจากที่ค่าเงินรูเปียอ่อนค่าที่สุดตั้งแต่เดือน ม.ค. 67 อย่างไรก็ตามหลังจากการประกาศตรึงอัตราดอกเบี้ยนโยบายดังกล่าว ค่าเงินรูเปียยังคงอ่อนค่า ทั้งนี้ ธนาคารอินโดนีเซีย ได้คงคาดการณ์การขยายตัวของเศรษฐกิจปี 67 อยู่ในกรอบ 4.7% - 5.5%

มาเลเซีย

สถาบัน Milken Institute ของสหรัฐฯ ประกาศผลดัชนีโอกาสการลงทุนระดับโลก Global Opportunity Index (GOI) ประจำปี 66 โดยมาเลเซียครองอันดับที่ 1 ในกลุ่มประเทศกำลังพัฒนาในเอเชียที่นำลงทุนที่สุด ทั้งนี้ 5 อันดับแรกในกลุ่ม (Emerging and Developing: E&D) ของภูมิภาคเอเชีย ได้แก่ มาเลเซีย ไทย จีน อินโดนีเซีย และเวียดนาม

สิงคโปร์

องค์การวิสาหกิจของสิงคโปร์ รายงานการค้าระหว่างประเทศ เดือน ก.พ. 67 ขยายตัวอยู่ที่ 3.5% (YoY) ขยายตัวต่อเนื่องจากเดือน ม.ค. 67 ที่ขยายตัวอยู่ที่ 14.1% (YoY) เป็นการขยายตัวทั้งการส่งออกและการนำเข้า ขณะที่ยอดส่งออกสินค้าที่ไม่รวมน้ำมัน (NODX) กลับมาหดตัวอยู่ที่ 0.1% (YoY) จากเดือนก่อนที่ขยายตัวอยู่ที่ 16.7% (YoY) เนื่องจากการส่งออกสินค้าที่ไม่ใช่สินค้ากลุ่มอิเล็กทรอนิกส์หดตัวเป็นหลัก

ฟิลิปปินส์

รัฐบาลฟิลิปปินส์ เปิดเผยข้อมูลว่าในปี 66 ธุรกิจกาลีโนทำรายได้สูงเป็นประวัติการณ์ที่ 2.85 แสนล้านเปโซฟิลิปปินส์ ทั้งนี้ ในช่วง 5 ปีข้างหน้า บริษัทฟิลิปปินส์และต่างชาติมีแผนที่จะลงทุนในธุรกิจกาลีโนมูลค่าสูงถึง 6 พันล้านดอลลาร์สหรัฐ ซึ่งจะหนุนให้ฟิลิปปินส์ก้าวขึ้นมาอยู่แถวหน้าในฐานะผู้นำด้านธุรกิจดังกล่าวในเอเชีย ในขณะที่การแข่งขันในธุรกิจดังกล่าวเพิ่มสูงขึ้นอย่างต่อเนื่อง

กัมพูชา

กระทรวงเศรษฐกิจและการคลังกัมพูชา ระบุว่า หนี้สาธารณะของกัมพูชา ณสิ้นปี 66 อยู่ที่ 11.24 พันล้านดอลลาร์สหรัฐ ซึ่งอยู่ในรูปของสกุลเงินดอลลาร์สหรัฐมากที่สุดถึง 46% ตามด้วยสิทธิพิเศษถอนเงิน (SDR) 19% และสกุลเงินอื่น ๆ รวม 35% โดย 99.5% ของหนี้สาธารณะทั้งหมดเป็นหนี้ภายนอกที่กู้ยืมจากพันธมิตรการพัฒนาต่าง ๆ คิดเป็นมูลค่า 11.19 พันล้านดอลลาร์สหรัฐ

สปป. ลาว

นายทองลุน สีสุลิด ประธานประเทศ สปป. ลาว ประกาศรัฐบัญญัติปรับขึ้นภาษีมูลค่าเพิ่มจาก 7% เป็น 10% โดยให้มีผลทันที เพื่อหารายได้เข้าระบบงบประมาณของประเทศ ทั้งนี้ อัตราภาษีมูลค่าเพิ่มให้เก็บในอัตรา 10% สำหรับ 1) การนำเข้าสินค้าและบริการทั่วไปที่ได้ถูกเก็บภาษีมูลค่าเพิ่มอยู่แล้ว 2) การนำเข้าแร่ธาตุ และ 3) การใช้พลังงานไฟฟ้าสำหรับผู้บริโภคทั่วไป ผู้ผลิต และผู้จำหน่าย

เมียนมา

เมียนมาอยู่ระหว่างการยื่นขอขึ้นทะเบียน “เทศกาลตะจาน” เป็นมรดกทางวัฒนธรรม นายเอ เอ ดิน ผู้อำนวยการพิพิธภัณฑสถานแห่งชาติของเมียนมา ระบุว่า เมียนมาอยู่ระหว่างการยื่นขอให้ UNESCO อนุมัติ “เทศกาลตะจาน” หรือเทศกาลสาดน้ำ (เทศกาลประจำปีที่สำคัญที่สุดของเมียนมา) ให้เข้าอยู่ในทะเบียนมรดกทางวัฒนธรรมที่จับต้องไม่ได้ของ UNESCO โดยคาดว่าจะได้รับอนุมัติขึ้นทะเบียนภายในปี 67

เวียดนาม

กระทรวงเกษตรและการพัฒนาชนบทของเวียดนาม เติริมลงทุนกว่า 375 ล้านดอลลาร์สหรัฐ สำหรับการพัฒนาด้านการปลูกข้าวคาร์บอนต่ำและยกระดับคุณภาพข้าว พร้อมทั้งสนับสนุนเกษตรกรเพิ่มประสิทธิภาพการผลิต โดยจะเริ่มดำเนินการในปี 69-74 ครอบคลุมพื้นที่ 12 จังหวัดบริเวณสามเหลี่ยมปากแม่น้ำโขง ทั้งนี้ งบประมาณส่วนใหญ่จะเป็นการกู้ยืมจากธนาคารโลกเป็นหลัก



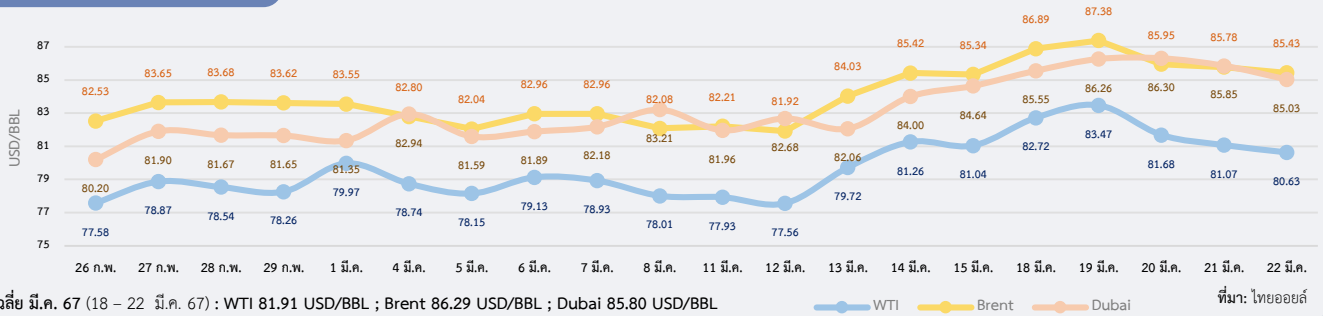
สรุปสถานการณ์ราคาน้ำมันดิบ

ราคาน้ำมันขยายตัวต่อเนื่องจากสัปดาห์ก่อน จากปัจจัยต่าง ๆ อาทิ แนวโน้มการฟื้นตัวทางเศรษฐกิจของจีน การประกาศปรับลดการส่งออกน้ำมันดิบของอิรักและซาอุดีอาระเบีย ปริมาณน้ำมันดิบคงคลังสหรัฐฯ ลดลงกว่าที่คาด และสัญญาณการปรับลดอัตราดอกเบี้ยของธนาคารกลางสหรัฐฯ (FED) ราคาน้ำมันดิบเวสต์เท็กซัส (WTI) เฉลี่ยประจำสัปดาห์อยู่ที่ 81.91 USD/BBL เบรินท์ (Brent) เฉลี่ยอยู่ที่ 86.29 USD/BBL และดูไบ (Dubai) เฉลี่ยอยู่ที่ 85.80 USD/BBL ราคาน้ำมันได้รับแรงหนุนจากแนวโน้มการฟื้นตัวทางเศรษฐกิจของจีน สะท้อนจากยอดค้าปลีกและการผลิตภาคอุตสาหกรรมที่ขยายตัว ซึ่งอาจส่งผลให้ความต้องการใช้น้ำมันมีแนวโน้มขยายตัว ขณะที่อุปทานในตลาดน้ำมันอาจชะลอตัวลง จากการปรับลดการส่งออกน้ำมันดิบของอิรักและซาอุดีอาระเบีย เพื่อชดเชยการผลิตเกินโควตาของกลุ่มประเทศผู้ส่งออกน้ำมันและพันธมิตร (OPEC+) ตั้งแต่ต้นปี 67 อีกทั้งปริมาณน้ำมันดิบคงคลังสหรัฐฯ ตามการเผยแพร่ของสำนักงานสารสนเทศด้านพลังงานสหรัฐฯ (EIA) ลดลงมากกว่าที่คาด อย่างไรก็ตาม ราคาก็ปรับตัวลดลงในช่วงกลางสัปดาห์เล็กน้อย จากการประกาศคงอัตราดอกเบี้ยนโยบายของธนาคารกลางสหรัฐฯ (FED) ซึ่งเป็นไปตามที่ตลาดคาดการณ์ไว้ ทั้งนี้ นักวิเคราะห์เชื่อว่าการคงอัตราดอกเบี้ยของ FED จะกระทบต่อตลาดน้ำมันแค่ในวงจำกัด ขณะที่สัญญาณการปรับลดอัตราดอกเบี้ย 3 ครั้ง ในปี 67 มีส่วนผลักดันแนวโน้มความต้องการใช้น้ำมันและการขยายตัวของราคาในตลาดเช่นกัน

แนวโน้มราคาน้ำมันดิบ 25 – 29 มี.ค. 67

ตลาดน้ำมันดิบมีแนวโน้มขยายตัวต่อเนื่อง จากแนวโน้มความต้องการใช้น้ำมันของผู้ใช้หลักของโลกอย่างจีนและสหรัฐฯ ที่มีสัญญาณการฟื้นตัวทางเศรษฐกิจ จากดัชนีการผลิตภาคอุตสาหกรรมของจีนที่ขยายตัวสูงกว่าที่คาด ขณะที่ธนาคารกลางสหรัฐฯ (FED) ได้ปรับเพิ่มการคาดการณ์เศรษฐกิจสหรัฐฯ ปี 67 จาก 1.4% เป็น 2.1% และกระทรวงแรงงานสหรัฐฯ ได้เปิดเผยการลดลงของผู้ยื่นขอสวัสดิการว่างงาน สะท้อนเศรษฐกิจที่แข็งแกร่ง นอกจากนี้ ราคาน้ำมันอาจได้แรงหนุนจากการอ่อนค่าลงของสกุลเงินดอลลาร์สหรัฐฯ ตามแนวโน้มการปรับลดอัตราดอกเบี้ยนโยบาย

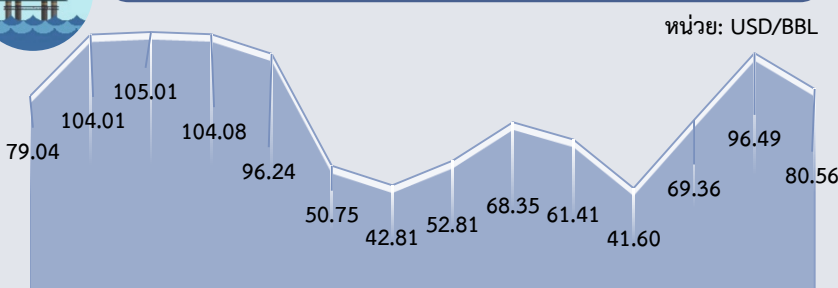
ความเคลื่อนไหวราคาน้ำมันดิบ



Dubai	ม.ค.	ก.พ.	มี.ค.	เม.ย.	พ.ค.	มิ.ย.	ก.ค.	ส.ค.	ก.ย.	ต.ค.	พ.ย.	ธ.ค.	เฉลี่ย
2565	83.60	92.10	111.06	103.51	107.68	113.10	103.03	96.35	90.76	90.96	86.07	77.10	96.28
2566	80.23	81.94	78.34	82.98	74.99	74.65	80.30	86.34	92.89	89.61	83.32	77.04	81.89
2567	78.93	80.73	83.59*										81.08
YoY	-1.63	-1.47	6.71										-0.98

หมายเหตุ: * ราคาเฉลี่ยวันที่ 1 – 22 มี.ค. 67 ที่มา: ธนาคารโลก, ไทยออยล์

ราคาน้ำมันดิบเฉลี่ยรายปี (เฉลี่ย WTI Brent และ Dubai)



2553 2554 2555 2556 2557 2558 2559 2560 2561 2562 2563 2564 2565 2566
ที่มา: ธนาคารโลก, ไทยออยล์ ประมวลผลโดย สทน.

ประมาณการราคาน้ำมันดิบ

Crude Oil	2567	2568
WTI	82.15	80.30
Brent	87.00	84.80

ที่มา: WTI และ Brent (สำนักงานสารสนเทศด้านพลังงานสหรัฐฯ: EIA) ประมาณการ ณ มี.ค. 67

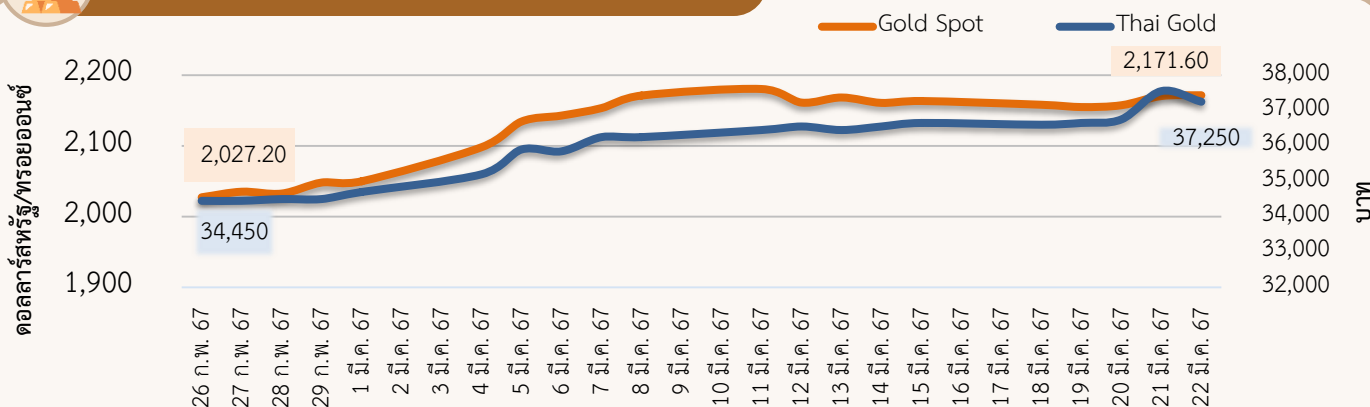
EIA ปรับเพิ่มประมาณการราคา WTI และ Brent ปี 67 จากการประมาณการเมื่อเดือน ก.พ. 67

ความเคลื่อนไหวของราคาทองคำรายสัปดาห์

ราคาทองคำลดลง ราคาทองคำโลกเฉลี่ยอยู่ที่ 2,162.52 ดอลลาร์สหรัฐ/ทรอยออนซ์ ลดลงจากสัปดาห์ที่ผ่านมา 0.2% ในขณะที่ราคาทองคำแท่งของไทยเฉลี่ยอยู่ที่ 36,960 บาท เพิ่มขึ้นจากสัปดาห์ที่ผ่านมา 1.2% จากปัจจัยสำคัญ ดังนี้

- 1) ค่าเงินดอลลาร์สหรัฐแข็งค่ากดดันราคาทองคำ** กระทรวงแรงงานสหรัฐฯ เปิดเผยตัวเลขผู้ยื่นขอสวัสดิการว่างงานครั้งแรกลดลง 2,000 รายสู่ระดับ 210,000 ราย และต่ำกว่าตัวเลขคาดการณ์ที่ 212,000 ราย ขณะที่ดัชนีผู้จัดการฝ่ายจัดซื้อ (PMI) ภาคการผลิตเดือน มี.ค. สูงเกินคาดการณ์เช่นกัน โดยอยู่ที่ 52.5 รวมทั้ง กระทรวงพาณิชย์สหรัฐฯ ระบุว่า ในเดือน ก.พ. ตัวเลขการเริ่มต้นสร้างบ้านเพิ่มขึ้น 10.7% ด้านธนาคารกลางสหรัฐฯ (FED) ปรับเพิ่มตัวเลขคาดการณ์การขยายตัวของเศรษฐกิจปี 67 จาก 1.4% เป็น 2.1% ส่งผลให้ค่าเงินดอลลาร์สหรัฐแข็งค่า เป็นปัจจัยกดดันราคาทองคำ แม้ว่าผลการประชุมของคณะกรรมการนโยบายทางการเงิน (FOMC) จะมีมติคงอัตราดอกเบี้ยนโยบาย และส่งสัญญาณว่าจะลดอัตราดอกเบี้ย 3 ครั้งในปีนี้ หากแต่นักลงทุนยังมีความไม่แน่ใจเกี่ยวกับแนวโน้มดังกล่าว สะท้อนจาก FedWatch Tool ของ CME Group ที่นักลงทุนลดการให้น้ำหนักต่อการลดอัตราดอกเบี้ยในเดือน มิ.ย. อีกทั้ง ประธาน FED สาขาแอตแลนตาได้คาดการณ์ว่า ในปีนี้ FED จะปรับลดอัตราดอกเบี้ย 0.25% เพียงครั้งเดียวในช่วงปลายปี เนื่องจากข้อมูลเศรษฐกิจและเงินเฟ้อของสหรัฐฯ แข็งแกร่งเกินคาด
- 2) ราคาทองคำในประเทศทำสถิติสูงสุดเป็นประวัติการณ์** ในวันที่ 21 มี.ค. 67 ราคาทองคำในประเทศปรับตัวสูงสุด 37,550 บาท สูงสุดเป็นประวัติการณ์ จากแรงซื้อเก็งกำไร เนื่องจากทองคำไม่ให้ผลตอบแทนในรูปดอกเบี้ย เมื่อแนวโน้มอัตราดอกเบี้ยลดลง นักลงทุนจะเข้าถือครองทองคำเพิ่มขึ้น ประกอบกับเศรษฐกิจในประเทศขยายตัวต่ำ และเงินบาทที่อ่อนค่าลง
- 3) คาดการณ์ราคาทองคำโลกในสัปดาห์หน้า** จะปรับตัวอยู่ในช่วง 2,130 - 2,200 ดอลลาร์สหรัฐ/ทรอยออนซ์ ปัจจัยที่ควรติดตาม อาทิ สถานการณ์การสู้รบในฉนวนกาซา ยอดคำสั่งซื้อสินค้าคงทนของสหรัฐฯ เดือน ก.พ. รายงานความเชื่อมั่นผู้บริโภคจาก CB Consumer Confidence ของสหรัฐฯ เดือน มี.ค. และดัชนี GDP ไตรมาส 4 ของสหรัฐฯ เป็นต้น

ความเคลื่อนไหวของราคาทองคำรายวัน



ที่มา: CEIC สมาคมค้าทองคำ YLG group และ ชิวเซ่งเฮง ประมวลผลโดย สนค.

ความเคลื่อนไหวของราคาทองคำรายเดือน

*ราคาเฉลี่ยตั้งแต่วันที่ 1-22 มี.ค. 67 หน่วย: ดอลลาร์สหรัฐ/ทรอยออนซ์

ทองคำโลก	ม.ค.	ก.พ.	มี.ค.	เม.ย.	พ.ค.	มิ.ย.	ก.ค.	ส.ค.	ก.ย.	ต.ค.	พ.ย.	ธ.ค.	เฉลี่ย
2565	1,817	1,856	1,948	1,934	1,848	1,834	1,736	1,766	1,683	1,664	1,726	1,797	1,801
2566	1,899	1,855	1,913	2,000	1,990	1,943	1,949	1,920	1,917	1,913	1,985	2,029	1,943
2567	2,034	2,023	2,150*										2,069
%YoY	7.1	9.1	12.4										6.5

หน่วย: บาท

ทองคำไทย	ม.ค.	ก.พ.	มี.ค.	เม.ย.	พ.ค.	มิ.ย.	ก.ค.	ส.ค.	ก.ย.	ต.ค.	พ.ย.	ธ.ค.	เฉลี่ย
2565	28,507	28,593	30,489	30,905	30,093	30,295	29,864	29,867	29,439	29,829	29,620	29,493	29,750
2566	29,764	29,835	31,030	32,313	32,157	32,034	31,855	31,735	32,431	32,939	33,232	33,636	31,913
2567	33,789	34,279	36,350*										34,806
%YoY	13.5	14.9	17.1										9.1

ความเคลื่อนไหวของอัตราแลกเปลี่ยนรายวัน (บาทต่อดอลลาร์สหรัฐ)



ที่มา: ธนาคารแห่งประเทศไทย

ความเคลื่อนไหวในสัปดาห์นี้

เงินบาทเคลื่อนไหวผันผวนและอ่อนค่าลงจากสัปดาห์ก่อน ตามการแข็งค่าของเงินดอลลาร์สหรัฐ ในช่วงต้นสัปดาห์เงินบาทอ่อนค่าลงสอดคล้องกับภาพรวมการเคลื่อนไหวของสกุลเงินอื่น ๆ ในภูมิภาค โดยเฉพาะค่าเงินเยน หลังผู้ว่าการธนาคารกลางญี่ปุ่น (BOJ) ยืนยันว่าจะคงนโยบายการเงินแบบผ่อนคลาย และจะไม่ปรับทิศนโยบายการเงินมาเป็นแบบตึงตัวในระยะเวลาอันใกล้นี้ แม้ในการประชุม BOJ จะยุติการใช้นโยบายดอกเบี้ยติดลบ โดยปรับขึ้นดอกเบี้ยครั้งแรกในรอบ 17 ปี ทั้งนี้ เงินบาทกลับมาแข็งค่าขึ้นช่วงสั้น ๆ หลังการประชุมธนาคารกลางสหรัฐฯ (FED) ที่แม้จะมีการปรับเพิ่มตัวเลขประมาณการเศรษฐกิจและเงินเฟ้อของสหรัฐฯ ตามที่ตลาดคาด แต่มุมมองของเจ้าหน้าที่ FED ต่อแนวโน้มการปรับดอกเบี้ยนโยบาย (Dot Plot) ยังคงบ่งชี้การปรับลดดอกเบี้ย 3 ครั้งในปีถัดมาตามเดิม อย่างไรก็ตาม เงินบาทกลับมาอ่อนค่าอีกครั้งในช่วงที่เหลือของสัปดาห์จนแตะระดับอ่อนค่าที่สุดในรอบกว่า 5 เดือนที่ 36.42 บาทต่อดอลลาร์สหรัฐ ตามการแข็งค่าของเงินดอลลาร์สหรัฐที่ได้แรงหนุนจากสัญญาณผ่อนคลายนโยบายการเงินของธนาคารกลางสวีเดนและแคนาดาที่ปรับลดดอกเบี้ยเหนือการคาดการณ์ของตลาด และธนาคารกลางอังกฤษที่ส่งสัญญาณเตรียมผ่อนคลายนโยบายการเงิน นอกจากนี้ เงินบาทยังมีปัจจัยกดดันเพิ่มเติมจากจังหวะการย่อตัวของราคาทองคำในตลาดโลกในช่วงปลายสัปดาห์ด้วยเช่นกัน

แนวโน้มค่าเงินบาท 25 – 29 มี.ค. 67

เงินบาทยังมีแนวโน้มเคลื่อนไหวอ่อนค่า โดยอาจผันผวนตามบรรยากาศตลาดการเงินโลก รวมถึงมุมมองของนักลงทุนต่อแนวโน้มดอกเบี้ยของ FED เงินบาทยังคงมีโอกาสที่จะอ่อนค่าลงต่อเนื่อง โดยมีปัจจัยหลักมาจากแนวโน้มการแข็งค่าของเงินดอลลาร์สหรัฐ เมื่อเทียบกับสกุลเงินอื่น ๆ ท่ามกลางสัญญาณการผ่อนคลายนโยบายการเงินของประเทศเศรษฐกิจสำคัญในยุโรป อีกทั้ง เงินดอลลาร์สหรัฐมีปัจจัยบวกเพิ่มเติมจากตัวเลขเศรษฐกิจสหรัฐฯ ในช่วงที่ผ่านมาแข็งแกร่งกว่าคาด ซึ่งหนุนโอกาสที่ FED จะตรึงอัตราดอกเบี้ยไว้ในระดับสูงต่อเนื่องเพื่อควบคุมเงินเฟ้อให้กลับสู่เป้าหมาย อย่างไรก็ตาม จังหวะการปรับลดดอกเบี้ยของ FED ที่ยังมีความไม่แน่นอน ขณะเดียวกันเงินบาทยังขาดปัจจัยหนุนใหม่ ๆ ด้วยแนวโน้มการเติบโตทางเศรษฐกิจไทยที่ไม่โดดเด่น และบรรยากาศการลงทุนของสกุลเงินเอเชียโดยรวมยังไม่ฟื้นกลับมา จะเป็นปัจจัยกดดันและเพิ่มความผันผวนให้ค่าเงินบาท

ปัจจัยสำคัญที่ต้องติดตาม ได้แก่ ทิศทางเงินทุนจากต่างชาติ ตัวเลขการค้าระหว่างประเทศ และรายงานเศรษฐกิจและการเงินของไทย เดือน ก.พ. 67 ตัวเลขเศรษฐกิจสหรัฐฯ ที่สำคัญ อาทิ ยอดขายบ้านใหม่ ยอดสั่งซื้อสินค้าคงทน ยอดทำสัญญาขายบ้านที่รอปิดการขาย รายได้/รายจ่ายส่วนบุคคล และดัชนีราคา PCE เดือน ก.พ. 67 ดัชนีความเชื่อมั่นผู้บริโภคเดือน มี.ค. 67 และ GDP ไตรมาส 4/66 (final) รวมทั้ง กำไรภาคอุตสาหกรรม เดือน ม.ค.-ก.พ. 67 ของจีน

ความเคลื่อนไหวของอัตราแลกเปลี่ยนรายเดือน

	ม.ค.	ก.พ.	มี.ค.	เม.ย.	พ.ค.	มิ.ย.	ก.ค.	ส.ค.	ก.ย.	ต.ค.	พ.ย.	ธ.ค.	เฉลี่ย
2565	33.24	32.67	33.25	33.82	34.42	34.97	36.34	35.88	37.04	37.92	36.43	34.80	35.07
2566	33.22	34.01	34.50	34.28	34.25	34.92	34.63	35.05	35.85	36.52	35.47	34.98	34.81
2567	35.19	35.86	35.81*										35.62
%YoY	5.90	5.46	3.80										2.34

หมายเหตุ: *ราคาเฉลี่ยวันที่ 1-22 มี.ค. 67 ที่มา: ธนาคารแห่งประเทศไทย