

WEEKLY BRIEFING WORLD ECONOMIC UPDATE

15 - 19 เมษายน 2567

TPSO
สำนักงานนโยบายและยุทธศาสตร์การค้า
Trade Policy and Strategy Office



15 - 19 เมษายน 2567

ความเคลื่อนไหวรอบโลก



กองทุนการเงินระหว่างประเทศ (IMF) ปรับคาดการณ์การขยายตัวของเศรษฐกิจโลกในปี 67 เป็น 3.2% เพิ่มขึ้น 0.1% จากการประมาณการเมื่อเดือน ม.ค. ซึ่งเท่ากับตัวเลขการคาดการณ์ในปี 68 จากการขยายตัวทางเศรษฐกิจในกลุ่มประเทศพัฒนาแล้ว โดยเฉพาะสหรัฐฯ อย่างไรก็ตาม อัตราการเติบโตของเศรษฐกิจในระยะสั้นจะถูกกดดันจากต้นทุนการกู้ยืมเงินที่สูง การลดการสนับสนุนทางการคลัง ความขัดแย้งระหว่างรัสเซียและยูเครน จะนำไปสู่ความอ่อนแอของการเติบโตด้านผลิตภาพและการแบ่งแยกทางเศรษฐกิจที่สูงขึ้น นอกจากนี้ ยังระบุว่าอัตราเงินเฟ้อทั่วไปเฉลี่ยทั่วโลกจะอยู่ที่ 5.9% ในปี 67 และ 4.5% ในปี 68 โดยกลุ่มประเทศพัฒนาแล้วจะมีอัตราเงินเฟ้อลดลงเร็วกว่ากลุ่มประเทศตลาดเกิดใหม่

จีน



สำนักงานสถิติแห่งชาติจีน (NBS) เปิดเผยว่า GDP ของประเทศแตะระดับอยู่ที่ 4.09 ล้านล้านดอลลาร์สหรัฐ ขยายตัว 5.3% (YoY) ในไตรมาส 1 ของปี 67 ซึ่งสูงกว่าที่คาดการณ์ไว้ อย่างไรก็ตาม ตัวชี้วัดทางเศรษฐกิจอื่น ๆ ของเดือน มี.ค. แสดงให้เห็นว่าอุปสงค์ในประเทศยังคงอ่อนแอและอาจส่งผลกระทบต่อแนวโน้มเศรษฐกิจในอนาคต อาทิ ยอดค้าปลีก ถึงแม้จะเพิ่มขึ้น 3.1% (YoY) แต่ยังคงต่ำกว่าที่คาดไว้ที่ 4.6% เช่นเดียวกับผลผลิตภาคอุตสาหกรรมที่ขยายตัว 4.5% (YoY) แต่ยังคงต่ำกว่าที่คาดไว้ที่ 6.0% อีกทั้งราคาบ้านใหม่ในจีนลดลง 2.2% (YoY) โดยลดลงในอัตราที่แรงที่สุดในรอบกว่า 8 ปี เนื่องจากปัญหาหนี้ของผู้พัฒนาอสังหาริมทรัพย์รายใหญ่ยังคงกดดันอุปสงค์ ทั้งนี้ วิกฤตในภาคอสังหาริมทรัพย์เป็นอุปสรรคสำคัญต่อการเติบโตของเศรษฐกิจจีน

สหรัฐอเมริกา



นางแคทเธอรีน ไท ผู้แทนการค้าสหรัฐฯ (USTR) ให้ข้อมูลด้านนโยบายทางการค้าของสหรัฐฯ ในปี 67 แก่คณะกรรมการพิจารณาวิธีจัดหารายได้ของสภาผู้แทนราษฎรสหรัฐฯ (Ways & Means Committee) ว่ารัฐบาลสหรัฐฯ มุ่งเน้นที่จะนำนโยบายทางการค้ามาใช้เพื่อช่วยยกระดับมาตรฐานแรงงานภายในประเทศและประเทศคู่ค้า อีกทั้งระบุว่าทางสหรัฐฯ มีนโยบายที่จะสร้างการแข่งขันที่เป็นธรรมแก่ธุรกิจสหรัฐฯ และสร้างความยืดหยุ่นให้กับห่วงโซ่อุปทานของประเทศ นอกจากนี้ ผู้แทนการค้าสหรัฐฯ เปิดเผยว่าทางการกำลังพิจารณาจัดทำแนวทางการตอบโต้ นโยบายและแนวปฏิบัติของจีนที่มีใช้แนวทางรูปแบบตลาด (Non-Market) ซึ่งสร้างความเสียหายทางการค้าและความเป็นธรรมทางการแข่งขันให้กับอุตสาหกรรมสหรัฐฯ อาทิ เหล็ก อะลูมิเนียม แผงโซลาร์เซลล์ แบตเตอรี่ และรถยนต์ไฟฟ้า รวมถึงพิจารณาคำร้องขอให้มีการสอบสวนเกี่ยวกับการกระทำและนโยบายในการเดินเรือ การต่อเรือ และโลจิสติกส์ที่สำคัญของจีน

อินเดีย



การผลิตน้ำตาลของอินเดียลดลง ขณะที่โรงงานน้ำตาลปิดการดำเนินการมากขึ้น โรงงานในอินเดียสามารถผลิตน้ำตาลได้ 31.09 ล้านเมตริกตัน ระหว่างวันที่ 1 ต.ค. 66 ถึง 15 เม.ย. 67 ลดลง 0.5% จากปีก่อนหน้า เนื่องจากผลผลิตที่ลดลงในรัฐกรณาฏกะ ซึ่งเป็นแหล่งผลิตหลักทางตอนใต้ของประเทศ นอกจากนี้ สมาคมโรงงานน้ำตาลอินเดีย (ISMA) ระบุว่าโรงงานน้ำตาลปิดการดำเนินงานในอัตราที่สูงกว่าปีที่แล้ว จนถึงขณะนี้ มีโรงงานปิดตัวลง 448 แห่ง เมื่อเทียบกับ 401 แห่งในปีที่แล้ว โดยปัจจัยดังกล่าวอาจส่งผลกระทบต่อราคาน้ำตาล ทั้งนี้ อินเดียเป็นหนึ่งในผู้ผลิตน้ำตาลรายใหญ่ของโลก ไม่อนุญาตให้มีการส่งออกน้ำตาลในฤดูกาลนี้ เพื่อควบคุมราคาภายในประเทศก่อนการเลือกตั้งรัฐสภาของอินเดีย ซึ่งจะจัดขึ้นเป็นเวลาเกือบเจ็ดสัปดาห์นับตั้งแต่วันที่ 19 เม.ย. 67

สหราชอาณาจักร



สำนักงานสถิติแห่งชาติของสหราชอาณาจักร (ONS) เปิดเผยว่าตัวเลขเงินเฟ้อทั่วไปประจำเดือน มี.ค. 67 อยู่ที่ระดับ 3.2% (YoY) ซึ่งเป็นระดับที่ต่ำที่สุดนับตั้งแต่เดือน ก.ย. 64 โดยปัจจัยสำคัญมาจากการลดลงของราคาของสินค้าประเภทอาหาร เครื่องแต่งกายและรองเท้า และเครื่องใช้ในครัวเรือน ขณะที่ราคาของสินค้าในกลุ่มบริการ เช่น การศึกษา การคมนาคม และการสื่อสาร ยังคงอยู่ในระดับสูง ส่งผลให้ตัวเลขเงินเฟ้อกลุ่มสินค้าบริการและอัตราเงินเฟ้อพื้นฐานอยู่ที่ 6.0% (YoY) และ 4.2% (YoY) ตามลำดับ ทั้งนี้ ผู้ว่าการธนาคารกลางอังกฤษ (BOE) ระบุว่าสถานการณ์เงินเฟ้อของยุโรปในปัจจุบันแตกต่างจากเงินเฟ้อของสหรัฐฯ เนื่องจากเงินเฟ้อของสหรัฐฯ มีส่วนสำคัญมาจากปัจจัยทางด้านอุปสงค์มากกว่าฝั่งยุโรป

สหภาพยุโรป



ราคาคาร์บอนที่ตกต่ำส่งผลให้การระดมทุนในกองทุนนวัตกรรมที่สนับสนุนเทคโนโลยีคาร์บอนต่ำของสหภาพยุโรปลดลง โดยคาดว่าสหภาพยุโรปจะสูญเสียรายได้ประมาณ 4.1 พันล้านยูโร สำหรับงบประมาณเพื่อการลงทุนในโครงการคาร์บอนต่ำ ซึ่งล่าสุดราคาคาร์บอนของสหภาพยุโรปมีการซื้อขายที่ประมาณ 70 ยูโรต่อตัน หลังจากพุ่งสูงกว่า 100 ยูโรต่อตันเมื่อปีที่แล้ว นอกจากนี้ ต้นทุนใบอนุญาตคาร์บอนของสหภาพยุโรปลดลงเกือบครึ่งในเดือน ก.พ. เนื่องจากการปล่อยก๊าซเรือนกระจกลดลง ประกอบกับความต้องการพลังงานที่ลดลงและการผลิตพลังงานหมุนเวียนที่สูงขึ้น อย่างไรก็ตาม แม้การปล่อยก๊าซเรือนกระจกที่ลดลงจะแสดงให้เห็นว่าตลาดคาร์บอนสามารถช่วยให้สหภาพยุโรปบรรลุเป้าหมายด้านสภาพภูมิอากาศได้ แต่ขณะเดียวกันก็ทำให้การระดมทุนทำได้น้อยกว่าที่คาดไว้ ทั้งนี้ ในปี 66 กองทุนนวัตกรรมได้มอบเงินจำนวน 3.6 พันล้านยูโร ให้กับ 41 โครงการ จาก 239 โครงการ

15 - 19 เมษายน 2567



ไทย

กรมพัฒนาธุรกิจการค้า กระทรวงพาณิชย์ ส่งเสริมการตลาดผ้าขาวม้า เพื่อสนับสนุนธุรกิจชุมชนในการสร้างมูลค่าเพิ่มภูมิปัญญาท้องถิ่น ส่งเสริมสินค้าให้เป็นที่รู้จัก และนำมาซึ่งรายได้ให้แก่คนในชุมชน โดยกรมฯ จะช่วยสนับสนุนความรู้การทำธุรกิจ การออกแบบสินค้าตามแนวทางตลาดน้ำการผลิต และการสร้างมูลค่าเพิ่มให้เป็นผลิตภัณฑ์ที่หลากหลาย ทั้งเสื้อผ้า ของใช้ตกแต่งบ้าน และเครื่องประดับ อีกทั้งกรมฯ จะสนับสนุนช่องทางทางการขายผ่านการเจรจากับศูนย์การค้าและร้านค้าที่มีนักท่องเที่ยว เป็นฐานลูกค้าให้นำสินค้าของผู้ประกอบการไปวางจำหน่าย รวมทั้งมีแผนที่จะพาออกงานแสดงและจำหน่ายสินค้าต่าง ๆ เพื่อกระตุ้นยอดขาย

กองทุนการเงินระหว่างประเทศ (IMF) ปรับลดคาดการณ์การเติบโตทางเศรษฐกิจของไทยในปี 67 ลดลงมาอยู่ที่ 2.7% จากเดิมที่ 4.4% โดยเป็นไปในทิศทางเดียวกันกับธนาคารแห่งประเทศไทยที่ปรับลดประมาณการทางเศรษฐกิจในปี 67 ลงมาอยู่ที่ 2.6% จากเดิมที่คาดการณ์ไว้ในช่วง 2.5 - 3.0% เนื่องจากอุปสงค์ภายในประเทศและการลงทุนภาครัฐลดลงกว่าที่คาดการณ์ไว้ ขณะที่ IMF ประมาณการการเติบโตทางเศรษฐกิจของไทยในปี 68 ไว้ที่ 2.9%

อาเซียนอัปเดต

อินโดนีเซีย

ค่าเงินรูเปียอินโดนีเซียทำสถิติอ่อนค่าสุดในรอบ 4 ปี นับตั้งแต่เดือน เม.ย. 63 อยู่ที่ 16,200 รูเปียต่อดอลลาร์สหรัฐ หลังจากที่ตลาดกลับมาเปิดให้ซื้อขายอีกครั้งหลังวันสุดท้ายของเดือนเราะมะฎอน ส่งผลให้ธนาคารกลางต้องเข้ามาแทรกแซง ขณะที่หลายฝ่ายยังคงแสดงความกังวลเกี่ยวกับโครงการอาหารกลางวันและนมฟรีมูลค่ากว่า 3 หมื่นล้านดอลลาร์สหรัฐ ซึ่งอาจเป็นภาระต่องบประมาณของประเทศ

มาเลเซีย

IMF คาดการณ์ว่า เศรษฐกิจมาเลเซีย ปี 67 จะขยายตัว 4.4% (YoY) ปรับเพิ่มคาดการณ์จากครั้งก่อนหน้าเมื่อเดือน ม.ค. 67 เล็กน้อย จากเดิมที่คาดการณ์ว่าจะขยายตัว 4.3% (YoY) ซึ่งใกล้เคียงกับการคาดการณ์ของธนาคารเพื่อการพัฒนาเอเชีย (ADB) ที่คาดว่าจะขยายตัวร้อยละ 4.5% (YoY) โดยมีแรงหนุนจากการบริโภคภายในประเทศ การส่งออกสินค้าเทคโนโลยี และการใช้นโยบายทางการเงินเพื่อกระตุ้นเศรษฐกิจ

สิงคโปร์

นายลี เซียน ลุง นายกรัฐมนตรีสิงคโปร์ ประกาศส่งมอบอำนาจบริหารประเทศให้กับนายลอร์เรนซ์ หว่อง รองนายกรัฐมนตรีและรัฐมนตรีกระทรวงการคลัง โดยจะทำการมอบอำนาจอย่างเป็นทางการในวันที่ 15 พ.ค. 67 โดยนายลอร์เรนซ์ หว่อง จะเป็นนายกรัฐมนตรีคนที่ 4 ของสิงคโปร์ ทั้งนี้ การเลือกตั้งทั่วไปของสิงคโปร์จะมีขึ้นภายในเดือน พ.ย. 68 ภายหลังจากส่งมอบอำนาจบริหารประเทศแล้ว

ฟิลิปปินส์

รัฐบาลฟิลิปปินส์โดยหน่วยงานการบริการการเกษตรต่างประเทศ (Foreign Agricultural Service) ระบุว่าในปี 67 ฟิลิปปินส์จะนำเข้าข้าวเพิ่มขึ้นจากที่คาดการณ์ไว้ก่อนหน้านี้ เนื่องจากผลผลิตในประเทศขาดแคลน โดยจะนำเข้าข้าวปริมาณ 4.1 ล้านตันในปี 67 เพิ่มขึ้น 2 แสนตันหรือประมาณ 14% จากปี 66 สาเหตุจากผลผลิตข้าวเปลือกในท้องถิ่นน้อยลง ซึ่งจะทำให้ฟิลิปปินส์จะเป็นผู้นำเข้าข้าวรายใหญ่ที่สุดของโลก



ญี่ปุ่น

กระทรวงการคลังญี่ปุ่น รายงานการส่งออกสินค้าของญี่ปุ่นในเดือน มี.ค. 67 ขยายตัวถึง 7.3% (YoY) ขยายตัวต่อเนื่อง 4 เดือน ซึ่งมีปัจจัยหนุนจากอุปสงค์ของจีนที่ปรับตัวเพิ่มขึ้น และเงินเยนที่อ่อนค่า โดยการส่งออกไปจีนขยายตัวถึง 12.6% (YoY) จากเดิมขยายตัวเพียง 2.5% (YoY) ในเดือน ก.พ. 67 นอกจากนี้มูลค่าการนำเข้าของญี่ปุ่นมีการหดตัวลง 4.9% (YoY) ส่งผลให้ดุลการค้าของญี่ปุ่นเกินดุลประมาณ 2.4 พันล้านดอลลาร์สหรัฐ



เกาหลีใต้

กระทรวงการค้า อุตสาหกรรม และพลังงานเกาหลีใต้ รายงานการส่งออกสินค้ากลุ่มเทคโนโลยีสารสนเทศและการสื่อสาร (ICT) ในเดือน มี.ค. 67 ขยายตัวกว่า 19.4% (YoY) คิดเป็นมูลค่ารวม 18.8 พันล้านดอลลาร์สหรัฐ เติบโตต่อเนื่อง 5 เดือน โดยสินค้าที่ขยายตัวได้ดี เช่น เซมิคอนดักเตอร์ จอแสดงผล โทรศัพท์มือถือ และคอมพิวเตอร์และอุปกรณ์ต่อพ่วง เป็นต้น ทั้งนี้ การนำเข้าสินค้า ICT มีการหดตัวลงที่ 1.2% (YoY)



กัมพูชา

กระทรวงพาณิชย์กัมพูชา เผยมูลค่าการค้าระหว่างกัมพูชากับประเทศในกลุ่มอาเซียน ในไตรมาสที่ 1/67 อยู่ที่ 4.3 พันล้านดอลลาร์สหรัฐ ขยายตัวประมาณ 18.6% (YoY) สินค้าส่งออกสำคัญไปยังตลาดอาเซียน ได้แก่ สินค้าเกษตร เสื้อผ้า รองเท้า อิเล็กทรอนิกส์ และจักรยาน สินค้านำเข้าสำคัญ ได้แก่ สินค้าอาหาร เครื่องดื่ม อุปกรณ์ไฟฟ้าและอิเล็กทรอนิกส์ วัสดุก่อสร้าง เครื่องจักรกลการเกษตร และยานพาหนะ

สปป. ลาว

รัฐบาล สปป.ลาว ได้รับการช่วยเหลือทางการเงินสินเชื่อดอกเบี้ยต่ำ (Soft Loan) จากรัฐบาลไทย เป็นจำนวนเงิน 1.83 พันล้านบาท สำหรับการพัฒนาระบบขนส่งทางรถไฟและระบบโลจิสติกส์ โดยเส้นทาง R12 เป็นเส้นทางตามแนวระเบียงเศรษฐกิจตะวันออก-ตะวันตก (East-West Economic Corridor : EWEC) ระหว่างประเทศไทย สปป. ลาว เวียดนาม และจีน



เมียนมา

โครงการพัฒนาแห่งสหประชาชาติ (UNDP) ระบุว่าเมียนมา กำลังเผชิญระดับความยากจนที่พุ่งสูงขึ้นอย่างรุนแรง จากปัญหาความไม่สงบและสงครามกลางเมือง ทำให้ผู้คนหลายสิบล้านคนเผชิญปัญหาทางการเงินและการอุปโภคบริโภคในชีวิตประจำวัน จากเงินเฟ้อที่พุ่งสูงขึ้น ประชาชนเมียนมาเกือบครึ่งอยู่ใต้เส้นความยากจน และมีรายได้ไม่ถึงวันละ 30 บาท ซึ่งตัวเลขนี้เพิ่มขึ้น 2 เท่าจากปี 60



เวียดนาม

ธนาคารกลางเวียดนาม รายงานว่า ได้จัดสรรงบประมาณแล้วกว่า 597 ล้านดอลลาร์สหรัฐ สำหรับโครงการสินเชื่อแก่ภาคการเกษตรป่าไม้ และประมง เป็นสินเชื่ออัตราดอกเบี้ยต่ำที่ 1-2% ต่อปี เพื่อสนับสนุนการดำเนินงานและลดภาระทางการเงินให้แก่เกษตรกรและผู้ประกอบการอาชีพที่เกี่ยวข้อง โดยโครงการดังกล่าวจะสิ้นสุดลงในเดือน มิ.ย. 67 ทั้งนี้ จะมีการพิจารณาเพิ่มวงเงินโครงการหากยังมีความต้องการอยู่มาก



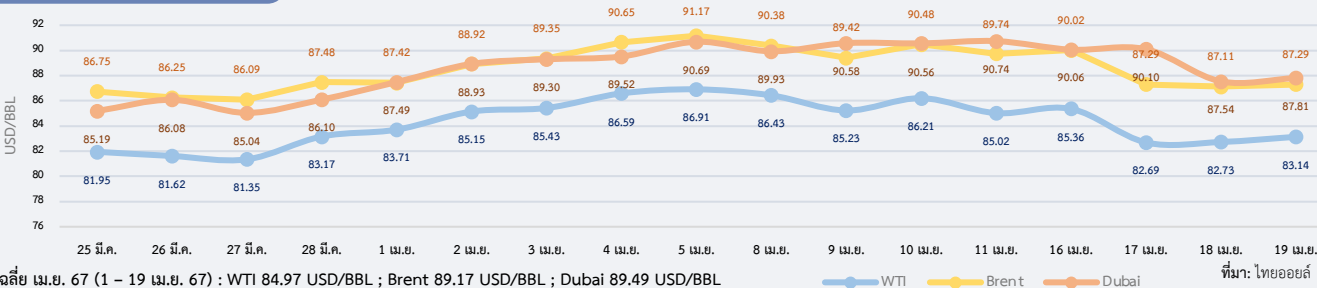
สรุปสถานการณ์ราคาน้ำมันดิบ

ราคาน้ำมันลดลงเล็กน้อย หลังนักลงทุนเริ่มคลายความกังวลประเด็นการโจมตีอิสราเอลของอิหร่าน ประกอบกับความกังวลที่ธนาคารกลางสหรัฐฯ จะตรึงอัตราดอกเบี้ยนโยบายในระดับสูงยาวนานขึ้น จะกระทบต่อความต้องการใช้น้ำมันในระยะต่อไป อีกทั้งปริมาณน้ำมันดิบคงคลังสหรัฐฯ ที่เพิ่มขึ้นต่อเนื่อง สะท้อนถึงความตึงตัวที่น้อยลงของตลาดน้ำมัน ราคาน้ำมันดิบเวสต์เท็กซัส (WTI) เฉลี่ยประจำสัปดาห์อยู่ที่ 83.48 USD/BBL เบรินท์ (Brent) เฉลี่ยอยู่ที่ 87.93 USD/BBL และดูไบ (Dubai) เฉลี่ยอยู่ที่ 88.88 USD/BBL นักลงทุนเริ่มคลายความกังวลเกี่ยวกับสถานการณ์ความตึงเครียดในตะวันออกกลาง หลังอิหร่านโจมตีตอบโต้อิสราเอลจุดประกายความกังวลว่าจะเกิดสงครามในภูมิภาคเมื่อสัปดาห์ก่อน อย่างไรก็ตาม การยิงสกัดซีปนาวุธและโดรนได้เกือบทั้งหมดของทั้งฝั่งอิหร่านและอิสราเอล ทำให้นักลงทุนคลายความกังวลเกี่ยวกับผลกระทบที่จะมีต่ออุปทานน้ำมันโดยเห็นว่าความเสี่ยงที่สถานการณ์ตึงเครียดจะลุกลามในตะวันออกกลางมีน้อยลง นอกจากนี้ ราคายังอ่อนแรงลงจากแนวโน้มการตรึงอัตราดอกเบี้ยระดับสูงต่อไปของธนาคารกลางสหรัฐฯ (FED) ที่อาจส่งผลกระทบต่ออุปสงค์ในเตลตลาต อีกทั้งสกุลเงินดอลลาร์สหรัฐฯ ที่แข็งค่าขึ้นตามแนวโน้มอัตราดอกเบี้ย ประกอบกับปริมาณน้ำมันดิบคงคลังสหรัฐฯ ที่ยังเพิ่มขึ้นต่อเนื่อง ตามการรายงานของสำนักงานสารสนเทศด้านพลังงานสหรัฐฯ (EIA) ทำให้ความต้องการลงทุน และความตึงตัวในเตลตลาตน้ำมันชะลอลง

แนวโน้มราคาน้ำมันดิบ 22 - 26 เม.ย. 67

เตลตลาตน้ำมันดิบมีแนวโน้มทรงตัวในระดับสูง จากสถานการณ์ทางภูมิรัฐศาสตร์ที่ยังไม่คลี่คลายและมีโอกาสที่จะทวีความรุนแรงขึ้นได้ และอาจส่งผลกระทบต่อปริมาณน้ำมันดิบในเตลตลาตโลก โดยเฉพาะหากมีการเพิ่มมาตรการคว่ำบาตรการส่งออกน้ำมันของอิหร่านที่เป็นผู้ผลิตน้ำมันรายใหญ่ที่สุดอันดับ 3 ของกลุ่มประเทศผู้ส่งออกน้ำมัน (OPEC) ซึ่งสามารถผลิตน้ำมันได้มากกว่าสามล้านบาร์เรลต่อวัน ขณะที่เศรษฐกิจของประเทศจีนที่เป็นผู้นำเข้าน้ำมันรายใหญ่ที่สุดในโลก เติบโตแข็งแกร่งกว่าที่คาดด้วยอัตราการขยายตัว 5.3% ในไตรมาสแรกของปี 67 เช่นเดียวกับเศรษฐกิจและเตลตลาตแรงงานของสหรัฐฯ ที่ยังคงขยายตัวอย่างแข็งแกร่ง ส่งผลต่อการเพิ่มขึ้นของความต้องการใช้น้ำมันในเตลตลาตโลก

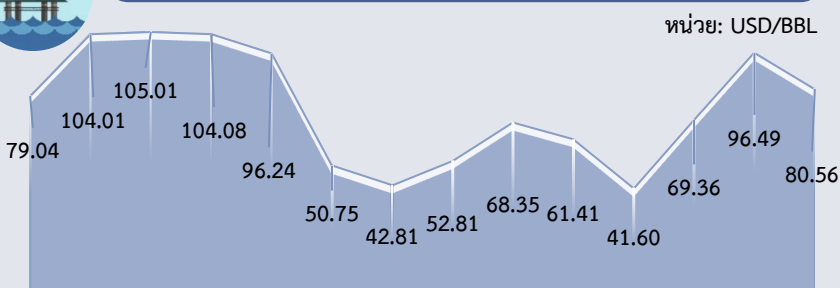
ความเคลื่อนไหวราคาน้ำมันดิบ



Dubai	ม.ค.	ก.พ.	มี.ค.	เม.ย.	พ.ค.	มิ.ย.	ก.ค.	ส.ค.	ก.ย.	ต.ค.	พ.ย.	ธ.ค.	เฉลี่ย
2565	83.60	92.10	111.06	103.51	107.68	113.10	103.03	96.35	90.76	90.96	86.07	77.10	96.28
2566	80.23	81.94	78.34	82.98	74.99	74.65	80.30	86.34	92.89	89.61	83.32	77.04	81.89
2567	78.93	80.73	84.00	89.48*									83.28
YoY	-1.63	-1.47	7.22	7.83									1.71

หมายเหตุ: * ราคาเฉลี่ยวันที่ 1 - 19 เม.ย. 67 ที่มา: ธนาคารโลก, ไทยออยล์

ราคาน้ำมันดิบเฉลี่ยรายปี (เฉลี่ย WTI Brent และ Dubai)



ที่มา: ธนาคารโลก, ไทยออยล์ ประมวลผลโดย สนค.

ประมาณการราคาน้ำมันดิบ

Crude Oil	2567	2568
WTI	83.78	82.48
Brent	88.55	86.98

ที่มา: WTI และ Brent (สำนักงานสารสนเทศด้านพลังงานสหรัฐฯ: EIA) ประมาณการ ณ เม.ย. 67

EIA ปรับเพิ่มประมาณการราคา WTI และ Brent ปี 67 จากการประมาณการเมื่อเดือน มี.ค. 67

ความเคลื่อนไหวของราคาทองคำรายสัปดาห์

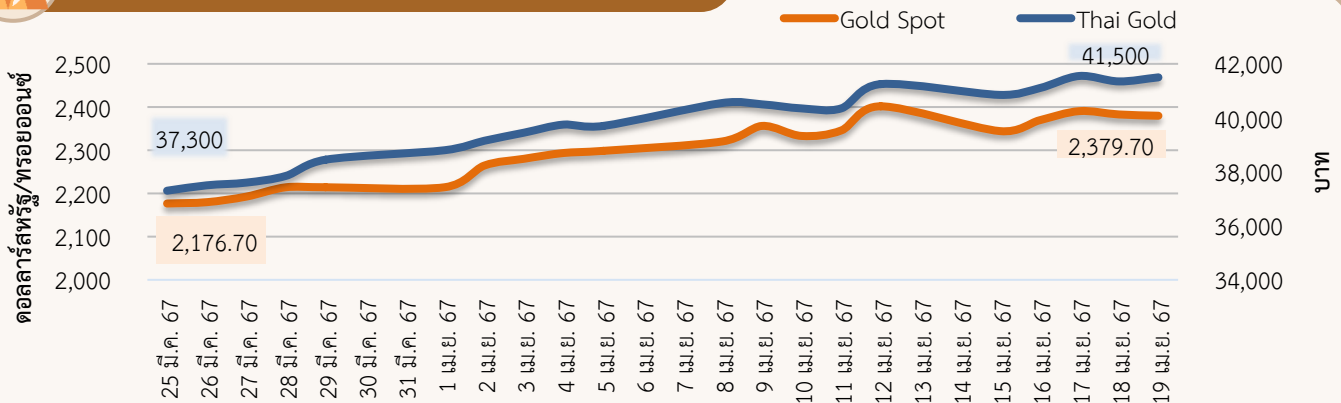
ราคาทองคำเพิ่มขึ้น ราคาทองคำโลกเฉลี่ยอยู่ที่ 2,380.48 ดอลลาร์สหรัฐ/ทรอยออนซ์ เพิ่มขึ้นจากสัปดาห์ที่ผ่านมา 1.0% ในขณะที่ราคาทองคำแท่งของไทยเฉลี่ยอยู่ที่ 41,375 บาท เพิ่มขึ้นจากสัปดาห์ที่ผ่านมา 1.8% จากปัจจัยสำคัญ ดังนี้

1) สถานการณ์ในตะวันออกกลางยังคงตึงเครียด หลังจากอิหร่านได้ใช้โดรนและซีปนาจู่โจมตีสราเอลเมื่อวันที่ 13 เม.ย. และมีการตอบโต้กลับด้วยโดรนไปยังอิหร่านในช่วงเช้าวันที่ 19 เม.ย. ใกล้กับเมืองอิสฟาฮานทางตอนกลางของประเทศ ซึ่งเป็นที่ตั้งฐานทัพอากาศหลักของกองทัพอิหร่าน โดยทางการอิหร่านสั่งระงับการบินเหนือ่านฟ้าในหลายเมืองของประเทศ อย่างไรก็ตาม ยังไม่มีรายงานความเสียหายเกี่ยวกับโครงสร้างพื้นฐานนิวเคลียร์ ส่งผลให้เกิดความกังวลต่อสถานการณ์ในตะวันออกกลางว่าจะมีความเสี่ยงที่สงครามจะยกระดับขึ้นอีก นักลงทุนจึงหันไปลงทุนในทองคำซึ่งเป็นสินทรัพย์ปลอดภัยมากขึ้น ส่งผลให้ราคาทองคำพุ่งแตะใกล้ระดับ 2,400 ดอลลาร์สหรัฐ เป็นระดับสูงสุดเป็นประวัติการณ์ใหม่

อย่างไรก็ตาม ราคาทองคำได้ปรับตัวลงในช่วงปลายสัปดาห์ หลังจากที่มีอิหร่านสงวนท่าที ไม่ได้ออกมาแสดงความไม่พอใจและพาดพิงถึงอิสราเอล ส่งสัญญาณผ่อนคลายผลกระทบจากความขัดแย้งดังกล่าว พร้อมกันนั้นมีการคาดการณ์ว่า ธนาคารกลางสหรัฐฯ (FED) จะปรับลดอัตราดอกเบี้ยนโยบายล่าช้าขึ้น ออกไปเป็นเดือน ก.ย. จากเดิมที่คาดว่าเป็นเดือน มิ.ย. หลังจากดัชนีราคาผู้บริโภคเดือน มี.ค. ของสหรัฐฯ อยู่ที่ 3.5% (YoY) ออกมาสูงกว่าคาดการณ์ และยังห่างจากเป้าหมายเงินเฟ้อที่ 2% (YoY) ทำให้นักลงทุนบางส่วนชะลอการเข้าซื้อทองคำซึ่งไม่ได้ให้ผลตอบแทนในรูปอัตราดอกเบี้ย

2) คาดการณ์ราคาทองคำโลกในสัปดาห์หน้า จะปรับตัวอยู่ในช่วง 2,350 - 2,420 ดอลลาร์สหรัฐ/ทรอยออนซ์ ปัจจัยที่ควรติดตาม อาทิ สถานการณ์ความไม่สงบในตะวันออกกลาง ดัชนีผู้จัดการฝ่ายจัดซื้อ (PMI) ภาคการผลิตของจีนเดือน เม.ย. และรายงานความเชื่อมั่นของผู้บริโภคจาก CB ของสหรัฐฯ เดือน เม.ย. เป็นต้น

ความเคลื่อนไหวของราคาทองคำรายวัน



ที่มา: CEIC สมาคมค้าทองคำ YLG group และ ฮิวเซ็งเฮง ประมวลผลโดย สนค.

ความเคลื่อนไหวของราคาทองคำรายเดือน

*ราคาเฉลี่ยตั้งแต่วันที่ 1-19 เม.ย. 67 หน่วย: ดอลลาร์สหรัฐ/ทรอยออนซ์

ทองคำโลก	ม.ค.	ก.พ.	มี.ค.	เม.ย.	พ.ค.	มิ.ย.	ก.ค.	ส.ค.	ก.ย.	ต.ค.	พ.ย.	ธ.ค.	เฉลี่ย
2565	1,817	1,856	1,948	1,934	1,848	1,834	1,736	1,766	1,683	1,664	1,726	1,797	1,801
2566	1,899	1,855	1,913	2,000	1,990	1,943	1,949	1,920	1,917	1,913	1,985	2,029	1,943
2567	2,034	2,023	2,158	2,340*									2,139
%YoY	7.1	9.1	12.8	17.0									10.1

หน่วย: บาท

ทองคำไทย	ม.ค.	ก.พ.	มี.ค.	เม.ย.	พ.ค.	มิ.ย.	ก.ค.	ส.ค.	ก.ย.	ต.ค.	พ.ย.	ธ.ค.	เฉลี่ย
2565	28,507	28,593	30,489	30,905	30,093	30,295	29,864	29,867	29,439	29,829	29,620	29,493	29,750
2566	29,764	29,835	31,030	32,313	32,157	32,034	31,855	31,735	32,431	32,939	33,232	33,636	31,913
2567	33,789	34,279	36,681	40,413*									36,290
%YoY	13.5	14.9	18.2	25.1									13.7



ความเคลื่อนไหวของอัตราแลกเปลี่ยนรายวัน (บาทต่อดอลลาร์สหรัฐ)



ที่มา: ธนาคารแห่งประเทศไทย



ความเคลื่อนไหวในสัปดาห์นี้

เงินบาททำสถิติอ่อนค่าสุดในรอบ 6 เดือนครึ่งใหม่ ตามทิศทางเงินดอลลาร์สหรัฐที่แข็งค่าขึ้นต่อเนื่อง ท่ามกลางกระแสถือครองสินทรัพย์ปลอดภัยของนักลงทุน เงินบาทเคลื่อนไหวในกรอบอ่อนค่าสอดคล้องกับภาพรวมของสกุลเงินอื่น ๆ ในภูมิภาค ขณะที่เงินดอลลาร์สหรัฐเคลื่อนไหวในทิศทางแข็งค่าท่ามกลางกระแสการเข้าถือสินทรัพย์ปลอดภัย จากความกังวลสถานการณ์สงครามในตะวันออกกลาง หลังมีการโจมตีตอบโต้กันระหว่างอิสราเอลกับอิหร่าน นอกจากนี้เงินดอลลาร์สหรัฐยังได้รับแรงหนุนจากการคาดการณ์ว่า ธนาคารกลางสหรัฐฯ (FED) จะตรึงอัตราดอกเบี้ยไว้ในระดับสูงเป็นเวลานานกว่าคาด หลังข้อมูลเศรษฐกิจสหรัฐฯ ออกมาดีกว่าที่คาด อาทิ ดัชนียอดค้าปลีกประจำเดือน มี.ค. 67 เพิ่มขึ้น 0.7% (MoM) สูงกว่าคาดการณ์ที่ 0.3% (MoM) รวมทั้งดัชนีภาคการผลิตโดย FED สาขาฟิลาเดลเฟีย และจำนวนผู้ขอรับสวัสดิการว่างงานรายสัปดาห์ ประกอบกับท่าทีของประธานและบรรดาเจ้าหน้าที่ FED ที่ต่างย้ำจุดยืนไม่ปรับลดดอกเบี้ยในเร็ววันนี้ หลังอัตราเงินเฟ้อมีแนวโน้มชะลอลงสู่เป้าหมาย 2% ซ้ำกว่าที่ประเมินไว้ ทั้งนี้ เงินบาทอ่อนค่าจนถึงช่วงปลายสัปดาห์ ท่ามกลางแรงขายสินทรัพย์ไทยของนักลงทุนต่างชาติ ตามภาวะปิดรับความเสี่ยงของตลาดการเงินโลก อย่างไรก็ตาม กรอบการอ่อนค่าของเงินบาทชะลอลงบางส่วนเพราะมีแรงหนุนจากการเพิ่มขึ้นของราคาทองคำในตลาดโลกที่หนุนกระแสธุรกรรมเทขายทำกำไรทองคำ



แนวโน้มค่าเงินบาท 22 - 26 เม.ย. 67

เงินบาทยังมีแนวโน้มเคลื่อนไหวผันผวนในทิศทางอ่อนค่าจากแนวโน้มการหลีกเลี่ยงสินทรัพย์เสี่ยงของนักลงทุน ในระยะนี้ค่าเงินบาทเผชิญกับปัจจัยกดดันจากภายนอกหลายด้าน ท่ามกลางภาวะตลาดการเงินที่นักลงทุนไม่กล้าเปิดรับความเสี่ยงมากนัก ทั้งจากความกังวลต่อประเด็นความเสี่ยงด้านภูมิรัฐศาสตร์โลกที่สืบเนื่องมาจากสงครามในตะวันออกกลาง รวมถึงการปรับมุมมองเกี่ยวกับการคาดการณ์โอกาสที่ FED จะเลื่อนการปรับลดดอกเบี้ยออกไป ซึ่งสถานการณ์ดังกล่าวส่งผลให้เกิดกระแสเงินทุนไหลออกจากในประเทศและกลับเข้าถือครองสินทรัพย์ปลอดภัย ขณะที่เงินบาทที่อ่อนค่าลงมีแนวโน้มแข็งค่าขึ้นต่อเนื่องและกดดันให้เงินบาทเสี่ยงที่จะผันผวนและอ่อนค่าลงต่อไป อย่างไรก็ตาม ปัจจัยดังกล่าวก็มีส่วนทำให้ราคาทองคำปรับตัวขึ้นเช่นกัน และน่าจะช่วยชะลอการอ่อนค่าของเงินบาทได้บ้าง

ปัจจัยสำคัญที่ต้องติดตาม ได้แก่ ทิศทางเงินทุนจากต่างชาติ สถานการณ์ในตะวันออกกลาง รวมถึงการเคลื่อนไหวของราคาทองคำในตลาดโลก ตัวเลขเศรษฐกิจสหรัฐฯ ที่สำคัญ อาทิ ดัชนี PMI (เบื้องต้น) ดัชนีความเชื่อมั่นและตัวเลขเงินเฟ้อคาดการณ์ในมุมมองของผู้บริโภคเดือน เม.ย. 67 ยอดขายบ้านใหม่ ยอดสั่งซื้อสินค้าคงทน ยอดขายบ้านที่รอปิดการขาย และดัชนีราคา PCE และ Core PCE เดือน มี.ค. 67 ตลอดจนตัวเลข GDP ไตรมาส 1/67 (Advanced) และจำนวนผู้ขอรับสวัสดิการว่างงานรายสัปดาห์

ความเคลื่อนไหวของอัตราแลกเปลี่ยนรายเดือน

	ม.ค.	ก.พ.	มี.ค.	เม.ย.	พ.ค.	มิ.ย.	ก.ค.	ส.ค.	ก.ย.	ต.ค.	พ.ย.	ธ.ค.	เฉลี่ย
2565	33.24	32.67	33.25	33.82	34.42	34.97	36.34	35.88	37.04	37.92	36.43	34.80	35.07
2566	33.22	34.01	34.50	34.28	34.25	34.92	34.63	35.05	35.85	36.52	35.47	34.98	34.81
2567	35.19	35.86	35.95	36.64*									35.91
%YoY	5.90	5.46	4.21	6.87									3.17

หมายเหตุ: *ราคาเฉลี่ยตั้งแต่วันที่ 1 - 19 เม.ย. 67 ที่มา: ธนาคารแห่งประเทศไทย