

WEEKLY BRIEFING WORLD ECONOMIC UPDATE

15 - 19 มกราคม 2567

TPSO
Trade Policy and Strategy Office



ความเคลื่อนไหวรอบโลก



สำนักข่าวรอยเตอร์รายงานข่าว สหรัรัฐฯ ฝรั่งเศส และบรรดาผู้นำตะวันออกกลาง ร่วมประชุม World Economic Forum เมื่อวันที่ 15 - 19 ม.ค. 67 เนื้อหาสำคัญของการประชุม กล่าวถึงการหารือที่มีส่วนได้ส่วนเสียสำหรับความขัดแย้งในฉนวนกาซา และความขัดแย้งที่เกิดขึ้นในพื้นที่อื่น ๆ เช่น ตะวันออกกลาง ยูเครน และแอฟริกา การกล่าวสุนทรพจน์ของประธานาธิบดี เซเลนสกี แห่งยูเครน การหารือนโยบายของธนาคารกลางเกี่ยวกับปัญหาหนี้สินที่เพิ่มสูงขึ้น รวมถึงประเด็นอื่นที่ส่งผลต่อเศรษฐกิจโลก อาทิ สภาพอากาศที่เปลี่ยนแปลงไป เทคโนโลยีดีสรัปชัน รวมถึงความไม่มั่นคงของเศรษฐกิจมหภาคซึ่งส่งผลต่อการตัดสินใจของรัฐบาลในหลายประเทศ ทั้งนี้ ความเคลื่อนไหวดังกล่าวเกิดขึ้นหลังธนาคารโลก เผยแพร่รายงานแนวโน้มเศรษฐกิจโลกที่ระบุว่า โลกกำลังเผชิญกับการเติบโตช่วงครึ่งทศวรรษที่เลวร้ายที่สุดในรอบ 30 ปี การเติบโตทั่วโลกปี 67 คาดว่าจะชะลอตัวเหลือเพียง 2.4% (YoY) ชะลอตัวต่อเนื่องเป็นปีที่ 3 ติดต่อกัน และอาจขยายตัวได้เล็กน้อยที่ 2.7% (YoY) ในปี 68 ขณะที่บางประเทศอาจได้รับผลกระทบจากเศรษฐกิจจีนที่เติบโตน้อยกว่าที่คาดการณ์

อินเดีย



หน่วยงานวิเคราะห์ข้อมูลประเทศกำลังพัฒนาในกรุงนิวเดลี ประเทศอินเดีย (Research and Information System for Developing Countries) ประเมินว่า อินเดียอาจได้รับผลกระทบจากภัยคุกคามในทะเลแดง 3 หมื่นล้านดอลลาร์สหรัฐ ในปีงบประมาณ 67 เนื่องจากค่าขนส่งตู้คอนเทนเนอร์พุ่งสูงขึ้น ซึ่งทำให้ผู้ส่งออกประมาณ 25 % ชะลอการขนส่งออกไปก่อน โดยประเมินว่าเหตุการณ์นี้ อาจส่งผลให้มูลค่าการส่งออกของอินเดียในปี 67 ลดลง 6.7% (YoY) ทั้งนี้ นายกรัฐมนตรี นเรนทรา โมดี กำลังหารือกับสภาส่งเสริมการส่งออก เพื่อหาวิธีปกป้องการค้าที่ผ่านเส้นทางดังกล่าว ด้วยการส่งเรือรบอินเดียไปคุ้มกันเรือสินค้าในทะเลอาหรับ

สหภาพยุโรป



โปแลนด์จะคัดค้านการต่ออายุข้อตกลงการค้าเสรีของสหภาพยุโรปที่ให้สิทธิพิเศษทางการค้ากับยูเครน หลังจากที่มีรัฐสภายุโรปเสนอให้ขยายเวลาการระงับการเก็บภาษีและโควตานำเข้าผลิตภัณฑ์ของยูเครนเมื่อวันที่ 16 ม.ค. 67 เพื่อช่วยให้เศรษฐกิจของยูเครนฟื้นตัว โดยมาตรการจะมีผลไปจนถึงเดือน มิ.ย. 68 โดยโปแลนด์เสนอให้ยูเครนใช้การทำข้อตกลงเกี่ยวกับการออกใบอนุญาตส่งออก ซึ่งคล้ายกับข้อตกลงที่ยูเครนเคยทำกับโรมาเนียและบัลแกเรียแทน ทั้งนี้ ผู้แทนกรมการยุโรปจากโปแลนด์ ออกโรงเตือนให้ประเทศสมาชิกระวังการไหลทะลักของสินค้าเกษตรจากยูเครนเข้ามายังสหภาพยุโรป

จีน



สำนักข่าวบลูมเบิร์ก รายงานว่า ประธานาธิบดี สี จิ้นผิง ตัดสินใจไม่เข้าร่วมความขัดแย้งในทะเลแดง แม้การค้าจีนอาจเผชิญความเสี่ยง โดยจีนต้องใช้เส้นทางดังกล่าว นำเข้าน้ำมันดิบจากตะวันออกกลางเพื่อส่งออกไปยังสหภาพยุโรป ทั้งนี้ ดัชนีค่าวางเรือเซี่ยงไฮ้ ในสัปดาห์ที่ผ่านมาเพิ่มขึ้นสู่ระดับสูงสุดนับตั้งแต่เดือน ก.ย. 65 ซึ่งสะท้อนถึงต้นทุนที่เพิ่มสูงขึ้นจากการเปลี่ยนเส้นทางขนส่งโดยอ้อมไปแอฟริกาแทนเส้นทางทะเลแดง โดยสื่อวิเคราะห์ว่า ประธานาธิบดี สี จะปล่อยให้สหรัฐฯ และกลุ่มพันธมิตรต่อสู้กับกลุ่มฮูตี ซึ่งจะก่อให้เกิดกระแสต่อต้านสหรัฐฯ ในภูมิภาคตะวันออกกลาง ขณะที่จีนจะวางตัวเป็นกลาง และรักษากองกำลังไว้จัดการความขัดแย้งได้ทันท่วงทีหรือทะเลจีนใต้ เช่นเดียวกับท่าทีที่เคยมีต่อสงครามระหว่างรัสเซียและยูเครน

สหราชอาณาจักร



สำนักงานการแข่งขันและตลาดแห่งสหราชอาณาจักร (The Competition and Markets Authority) เตรียมออกมาตรการบังคับให้บริษัทเทคโนโลยีเจ้าใหญ่ยอมให้คู่แข่งรายย่อยเข้าถึงข้อมูล โดยมาตรการนี้จะอาศัยอำนาจจากร่างกฎหมายที่อยู่ระหว่างการพิจารณาของรัฐสภา โดยบริษัทที่ตกเป็นเป้าในการบังคับใช้มาตรการฉบับนี้ ได้แก่ Meta Alphabet Amazon และ Apple เป็นต้น ซึ่งมาตรการนี้จะทำให้บริษัทคู่แข่งสามารถนำนวัตกรรมที่ดีกว่าเข้ามาสู่ตลาดได้อย่างแท้จริง ซึ่งเป็นประโยชน์ต่อผู้บริโภค ช่วยป้องกันไม่ให้บริษัทใหญ่เลือกนำเสนอเฉพาะสินค้าและบริการของตนเองเพิ่มโอกาสในการเข้าถึงข้อมูลและแนวทางการทำงานของคู่แข่ง และบริษัทใหญ่ต้องยอมให้สินค้าและบริการของคู่แข่งทำงานร่วมกันกับสินค้าและบริการของตัวเองได้ หรือเปิดตัวเลือกให้กับผู้ใช้เพิ่มเติมเพื่อเพิ่มความโปร่งใสในการใช้งานด้วย

สหรัฐอเมริกา



กระทรวงพาณิชย์สหรัฐฯ เปิดเผยข้อมูลการนำเข้า 11 เดือนแรก ปี 66 (ม.ค.-พ.ย.) รายงานระบุว่า เม็กซิโกเตรียมขึ้นแท่นชาติที่ส่งออกสินค้าไปยังสหรัฐฯ มากที่สุดในโลกรั้งแรกในรอบ 17 ปี แซงหน้าจีนซึ่งครองตำแหน่งดังกล่าวมาตั้งแต่ปี 49 ซึ่งเป็นผลมาจากความตึงเครียดทางภูมิรัฐศาสตร์ที่ส่งผลกระทบต่อการค้า โดยสหรัฐฯ นำเข้าสินค้าจากจีนลดลงมากกว่า 20% เมื่อเทียบเป็นรายปี ทำให้สัดส่วนการนำเข้าสินค้าจากจีนลดลงเหลือเพียง 13.9% ของการนำเข้าทั้งหมด ตรงข้ามกับเม็กซิโกซึ่งมีสัดส่วนการส่งออกไปยังสหรัฐฯ มากถึง 15% ทั้งนี้ FED ยังคงแสดงความกังวลผลกระทบต่อเงินเฟ้อที่อาจเพิ่มสูงขึ้นอีกครั้ง หลังสหรัฐฯ ลดการพึ่งพาการนำเข้าสินค้าราคาถูกจากจีน ขณะที่จีนเองก็ใช้ความพยายามลดบทบาทการใช้เงินดอลลาร์สหรัฐฯ ไปพร้อม ๆ กัน

15 - 19 มกราคม 2567



ไทย

กรมพัฒนาธุรกิจการค้า กระทรวงพาณิชย์ ให้บริการออกหนังสือรับรองนิติบุคคลทางออนไลน์ในระบบ DBD e-Service แบบเรียลไทม์และไม่เว้นวันหยุดราชการ เพื่อช่วยเหลือธุรกิจที่ต้องการใช้หนังสือรับรองแบบเร่งด่วน และสามารถนำไฟล์หนังสือรับรองฯ ไปใช้งานได้ทันที ซึ่งช่วยลดการเดินทางมารับเอกสารที่หน่วยงานราชการ ทั้งนี้ กรมฯ ได้ตั้งเป้าที่จะปรับการให้บริการงานที่อยู่ในความรับผิดชอบเป็นการให้บริการแบบออนไลน์ทั้งหมดภายในปี 70 จากปัจจุบันที่มีการให้บริการทางออนไลน์แล้วประมาณ 80% ของจำนวนงานทั้งหมด

ธนาคารแห่งประเทศไทย ชี้แจงอัตราดอกเบี้ยนโยบายปัจจุบันที่ 2.50% ต่อปี ถือเป็นระดับอัตราดอกเบี้ยนโยบายที่เหมาะสม โดยพิจารณาปัจจัยรอบด้าน ทั้งการเติบโตเศรษฐกิจ อัตราเงินเฟ้อ และเสถียรภาพของระบบการเงิน โดยเศรษฐกิจไทยที่ชะลอตัวเป็นผลสืบเนื่องจากปัญหาเชิงโครงสร้างภายในประเทศที่สะสม ประกอบกับปัจจัยภายนอกประเทศที่อยู่เหนือการควบคุม มากกว่าปัจจัยด้านอัตราดอกเบี้ยนโยบายเป็นหลัก อย่างไรก็ตาม จะเฝ้าติดตามสถานการณ์อย่างใกล้ชิดและพร้อมปรับให้อยู่ในระดับที่เหมาะสมเพื่อรับมือกับความไม่แน่นอนที่อาจเกิดขึ้น



ญี่ปุ่น

องค์การส่งเสริมการค้าระหว่างประเทศญี่ปุ่น (JNTO) รายงานว่าในเดือน ธ.ค. 66 มีนักท่องเที่ยวที่เดินทางมาเยือนญี่ปุ่นประมาณ 2.73 ล้านคน เพิ่มขึ้นจาก 2.44 ล้านคนในเดือน พ.ย. 66 และเพิ่มขึ้นกว่า 8% เมื่อเปรียบเทียบกับเดือน ธ.ค. 62 ซึ่งเป็นช่วงก่อนการระบาดของโควิด-19 โดยนักท่องเที่ยวที่เดินทางมาเยือนญี่ปุ่นมาจาก ฮองกง สิงคโปร์ และออสเตรเลียเป็นหลัก ในขณะที่จำนวนนักท่องเที่ยวจากจีนยังคงไม่ฟื้นตัวเท่าที่ควร



เกาหลีใต้

กระทรวงการค้า อุตสาหกรรม และพลังงานของเกาหลีใต้ เผยว่าปริมาณการส่งออกรถยนต์ในเดือน ธ.ค. 66 เพิ่มขึ้น 13.6% (YoY) และที่ระดับ 2.47 แสนคัน โดยมีมูลค่ารวมประมาณ 6.39 พันล้านดอลลาร์สหรัฐ ขยายตัวกว่า 17.9% (YoY) โดยขยายตัวได้ดีในกลุ่มรถยนต์ที่เป็นมิตรต่อสิ่งแวดล้อม ซึ่งมีมูลค่าการส่งออกประมาณ 2.25 พันล้านดอลลาร์สหรัฐ ขยายตัวมากที่สุดถึง 27.7% (YoY) และเป็นการขยายตัวต่อเนื่อง 13 เดือนติดต่อกัน

อาเซียนอัปเดต

อินโดนีเซีย

มูลค่าการส่งออกของอินโดนีเซีย เดือน ธ.ค. 66 ลดลง 5.76% (YoY) อยู่ที่ระดับ 2.24 หมื่นล้านดอลลาร์สหรัฐ ขณะที่ยอดนำเข้าในเดือน ธ.ค. 66 ลดลง 3.81% (YoY) อยู่ที่ระดับ 1.91 หมื่นล้านดอลลาร์สหรัฐ ส่งผลให้อินโดนีเซียมียอดเกินดุลการค้ารวมทั้งสิ้น 3.3 พันล้านดอลลาร์สหรัฐ ทั้งนี้ราคาสินค้าโภคภัณฑ์ซึ่งเป็นสินค้าส่งออกหลักปรับตัวลงซึ่งรวมถึงราคากาแฟ น้ำมันปาล์ม และแร่เหล็ก

มาเลเซีย

เศรษฐกิจภาคการบริโภคของมาเลเซียในปี 67 คาดว่าจะเติบโตจากภาคค้าปลีก และบริการร้านอาหารและเครื่องดื่ม ซึ่ง MIDF Research ประเมินว่า ภาคเศรษฐกิจดังกล่าวได้รับแรงหนุนจากการใช้จ่ายใช้สอย การทานอาหารนอกบ้าน การมีนักท่องเที่ยวเข้ามาเยี่ยมมาเลเซียเพิ่มขึ้น อัตราการว่างงานที่คาดว่าจะอยู่ในระดับต่ำตลอดทั้งปี และการออกมาตรการกระตุ้นการใช้จ่ายใช้สอยของภาครัฐ

สิงคโปร์

องค์การวิสาหกิจของสิงคโปร์ (ESG) รายงานการค้าระหว่างประเทศ เดือน ธ.ค. 66 ปรับตัวลดลง 6.8% (YoY) จากที่ขยายตัว 0.1% (YoY) ในเดือน พ.ย. 66 ลดลงทั้งภาคการส่งออกและการนำเข้า โดยยอดส่งออกสินค้าที่ไม่รวมน้ำมัน หดตัว 1.5% (YoY) สืบเนื่องจากการส่งออกสินค้ากลุ่มอิเล็กทรอนิกส์ลดลงต่อเนื่องเป็นเดือนที่ 17 โดยตลาดส่งออกหลักที่ปรับตัวลดลง ได้แก่ ไต้หวัน เกาหลีใต้ และญี่ปุ่น

ฟิลิปปินส์

ฟิลิปปินส์ลงทุน 1.7 พันล้านดอลลาร์สหรัฐ เพื่อเพิ่มผลผลิตและลดราคาสินค้าเกษตร กระทรวงเกษตรฟิลิปปินส์ระบุว่า รัฐบาลจะสร้างสิ่งอำนวยความสะดวกที่ช่วยลดการสูญเสียผลผลิตหลังการเก็บเกี่ยวและลดการพึ่งพาการนำเข้า และตั้งเป้าเพิ่มสัดส่วนข้าวและข้าวโพด โดยปัจจุบันผลผลิต 30% สูญเสียไปกับการขนส่งที่ไม่มีประสิทธิภาพ ซึ่งมาตรการดังกล่าวจะช่วยลดต้นทุนของพืชผักที่มีมูลค่าสูงได้ถึง 15%



กัมพูชา

กรมศุลกากรและสรรพสามิตกัมพูชา (GDCE) รายงานมูลค่าการค้าระหว่างกัมพูชาและสหภาพยุโรปในปี 66 ลดลง 4.9% (YoY) เหลือเพียงประมาณ 4,600 ล้านดอลลาร์สหรัฐ ซึ่งมูลค่าการส่งออกของกัมพูชาไปสหภาพยุโรปลดลงถึง 9.4% (YoY) โดย GDCE ให้เหตุผลว่า การหดตัวของการส่งออกมีปัจจัยหลักมาจากความผันผวนของเศรษฐกิจโลก ทำให้คำสั่งซื้อจากสหภาพยุโรปลดลง

สปป. ลาว

ธนาคารแห่ง สปป. ลาว กำหนดระเบียบควบคุมเงินตราต่างประเทศ โดยกำหนดให้นักลงทุนต่างชาติต้องเปิดบัญชีธนาคารใน สปป. ลาว ก่อนที่จะทำธุรกรรมทางการเงิน เพื่อให้สกุลเงินต่างประเทศเข้าสู่ระบบธนาคารมากขึ้น และเพื่อแก้ไขดุลการชำระเงินโดยรวมที่อยู่ในสถานะขาดดุล โดยเชื่อว่าการรักษาเสถียรภาพของค่าเงินกีบจะช่วยแก้ไขไปปัญหาทางการเงินของประเทศได้



เมียนมา

การค้าชายแดนจีน - เมียนมา เติบโต 25% (YoY) ในช่วง 9 เดือนที่ผ่านมา (เม.ย. - ธ.ค. 66) จาก 2.1 พันล้านดอลลาร์สหรัฐ ในปี 65 เป็น 2.6 พันล้านดอลลาร์สหรัฐ ในปี 66 ผ่านด่านการค้ามูเซ โลจิกซินฉว่ยฮ่อ กัมปะตี และเชียงตุง ตามลำดับ โดยมีสินค้าส่งออกสำคัญ ได้แก่ สินค้าเกษตร ปศุสัตว์ การประมง แร่ธาตุ และป่านไม้ และมีสินค้านำเข้าสำคัญ ได้แก่ สินค้าทุน สินค้าขั้นกลาง และสินค้าการผลิต



เวียดนาม

กระทรวงอุตสาหกรรมและการค้าของเวียดนาม ตั้งเป้าหมายเพิ่มการส่งออกอีก 6% ในปี 67 ที่ระดับ 1.5 หมื่นล้านดอลลาร์สหรัฐ ซึ่งจะทำให้เกินดุลการค้าเป็นปีที่ 9 ติดต่อกัน โดยกระทรวงฯ ระบุว่าการใช้ประโยชน์จาก FTA ที่มีอยู่ และการลงนามข้อตกลงกับกลุ่มตลาดใหม่ อาทิ สหรัฐอาหรับเอมิเรตส์ จะมีความสำคัญต่อการส่งเสริมการค้า การลงทุน และการส่งออกของเวียดนาม

15 – 19 มกราคม 2567

ความเคลื่อนไหวสถานการณ์รัสเซีย - ยูเครน



รัสเซีย



ยูเครน

NATO เตรียมซ้อมรบร่วมขนาดใหญ่ที่สุดในรอบ 36 ปี พร้อมจำลองการตอบสนองต่อการโจมตีของรัสเซีย กองกำลังองค์การสนธิสัญญาแอตแลนติกเหนือ (NATO) กำหนดจัดซ้อมรบร่วม “Steadfast Defender 2024” ตั้งแต่ปลายเดือน ม.ค. จนถึงปลายเดือน พ.ค. 67 เพื่อแสดงถึงขีดความสามารถทางทหารในการปกป้องประเทศสมาชิกภายใต้แผนปฏิบัติการทางทหารระดับภูมิภาค ครอบคลุมพื้นที่ยุโรป-แอตแลนติก ผ่านการจำลองสถานการณ์ความขัดแย้งและการโจมตีจากศัตรู ซึ่งสื่อถึงรัสเซียและกลุ่มก่อการร้ายต่าง ๆ ที่เป็นภัยคุกคามสำคัญ โดยจะมีกองกำลังพร้อมอาวุธยุทโธปกรณ์จากประเทศสมาชิกทั้ง 31 ประเทศ กว่า 90,000 นายเข้าร่วม ซึ่งเป็น การฝึกขนาดใหญ่ที่สุดตั้งแต่สงครามเย็นสิ้นสุดลง

ฝรั่งเศสย้ำการกระชับความร่วมมือทางทหารกับยูเครน นาย Stephane Sejourne รัฐมนตรีว่าการกระทรวงการต่างประเทศของฝรั่งเศส ใช้โอกาสในการเยือนต่างประเทศครั้งแรกนับตั้งแต่เข้ารับตำแหน่งเดินทางเยือนยูเครนเมื่อ 13 ม.ค. 67 โดยได้หารือกับรัฐบาลยูเครน เกี่ยวกับการส่งมอบยุทโธปกรณ์ให้แก่ยูเครนเพิ่มเติม และการยกระดับความร่วมมือด้านการป้องกันประเทศ โดยมุ่งเน้นการเพิ่มขีดความสามารถของยูเครนในการผลิตอาวุธได้เอง และในโอกาสนี้ยังได้ย้ำว่า แม้จะมีวิกฤตความขัดแย้งเกิดขึ้นในหลายพื้นที่ทั่วโลก แต่ฝรั่งเศสยังคงให้ความสำคัญกับยูเครน เพื่อปกป้องหลักการพื้นฐานของกฎหมายระหว่างประเทศ ค่านิยมของยุโรป และผลประโยชน์ด้านความมั่นคงของฝรั่งเศส

เกาหลีเหนือ-รัสเซีย ประกาศเดินทางหน้ากระชับความสัมพันธ์ในทุกด้าน รัฐมนตรีว่าการกระทรวงการต่างประเทศเกาหลีเหนือเยือนรัสเซีย ระหว่างวันที่ 14-17 ม.ค. 67 เพื่อกระชับความสัมพันธ์ในระดับทวิภาคี ทั้งทางด้านเศรษฐกิจ การเมือง และการทหาร โดยทั้งสองฝ่าย ยกย่องความสัมพันธ์ที่ลึกซึ้งและยืนหยัดเป็นหนึ่งเดียวกันภายหลังเกิดการสู้รบในยูเครนตั้งแต่ปี 65 ท่ามกลางการจับตามองของชาติตะวันตก และเห็นชอบเพื่อร่วมมือกันในกิจการระดับภูมิภาคที่จะเป็นไปตามกฎบัตรสหประชาชาติและตามหลักกฎหมายระหว่างประเทศ นอกจากนี้ ประธานาธิบดีรัสเซียยังได้ตอบรับคำเชิญของผู้นำสูงสุดของเกาหลีเหนือที่เชิญให้เดินทางมาเยือนกรุงเปียงยางด้วย

ตะวันออกกลาง



อิสราเอล

อิสราเอลเข้าร่วมเป็นสมาชิกกลุ่มความร่วมมือทางอุตสาหกรรมเพื่อการพัฒนาเศรษฐกิจอย่างยั่งยืน อิสราเอลเป็นประเทศที่ 5 ที่เข้าร่วมเป็นสมาชิกกลุ่มความร่วมมือทางอุตสาหกรรมเพื่อการพัฒนาเศรษฐกิจอย่างยั่งยืน (Industrial Partnership for Sustainable Economic Development) ซึ่งได้มีการก่อตั้งขึ้นในปี 65 มีประเทศสมาชิกคือ สหรัฐอาหรับเอมิเรตส์ จอร์แดน บาห์เรน และอียิปต์ โดยมีจุดประสงค์เพื่อส่งเสริมความร่วมมือด้านอุตสาหกรรมในภูมิภาค เร่งสร้างการพัฒนาที่ยั่งยืน เสริมความแข็งแกร่งให้แก่ภาคอุตสาหกรรมเพื่อให้สามารถรับมือกับวิกฤตการณ์ต่าง ๆ เช่น ด้านอาหาร สุขภาพ และพลังงาน และอีกประเด็นสำคัญของความร่วมมือนี้คือ ประเทศสมาชิกจะมีการเลือกใช้วัตถุดิบในการผลิตจากประเทศในกลุ่มอาหรับก่อน เพื่อสร้างระบบอุตสาหกรรมที่สามารถยกระดับเศรษฐกิจได้

แอฟริกา



ฮังการี

รายได้จากคลองสุเอซลดลง 40% ในเดือน ม.ค. ในช่วง วันที่ 1-11 ม.ค. 67 รายได้จากคลองสุเอซลดลงถึง 40% เมื่อเปรียบเทียบกับช่วงเวลาเดียวกันของปีที่แล้ว เนื่องจากจำนวนเรือที่ผ่านคลองสุเอซลดลง 30% สู่ระดับ 544 ลำ ในช่วงวันดังกล่าว รวมทั้ง ปริมาณสินค้าลดลง 41% เนื่องจากความตึงเครียดในทะเลแดงส่งผลให้สายการบินเรือเปลี่ยนไปใช้เส้นทางอ้อมแหลมกู๊ดโฮป ซึ่งใช้ระยะเวลาเดินทางมากกว่า 10 - 15 วันแทน อย่างไรก็ตาม อย่างไรก็ดี คลองสุเอซยังเป็นเส้นทางซึ่งมีประสิทธิภาพสูง ประหยัดค่าใช้จ่าย พลังงาน และเชื่อมต่อกับเอเชียกับยุโรป ซึ่งคิดเป็น 12% ของมูลค่าการค้าโลก



ตุรกี

คาดการณ์เศรษฐกิจตุรกีขยายตัว 1.8% ในปี 66 รัฐมนตรีว่าการกระทรวงเศรษฐกิจและวางแผนของตุรกีเผยระบุว่า ในปี 66 GDP ของตุรกีจะขยายตัว 1.8% ท่ามกลางสถานการณ์ยากลำบากจากสงครามในยูเครน ที่ส่งผลให้ตุรกีต้องนำเข้าสินค้าอุปโภคบริโภคพื้นฐานและเชื้อเพลิงมากขึ้น และมีการคาดการณ์ว่า ในปี 66 เงินเฟ้อจะอยู่ที่ระดับ 10.5% เพิ่มขึ้นจาก 8.3% ในปี 65

ลาตินอเมริกา



เปรู

เศรษฐกิจเปรูขยายตัวครั้งแรกในเดือน พ.ย. 66 GDP ของเปรู เดือน พ.ย. 66 ขยายตัวเล็กน้อยที่ 0.29% แต่นับเป็นครั้งแรก หลังจากตัวเลขติดลบมาตั้งแต่เดือน เม.ย. 66 นำมาซึ่งสัญญาณที่ดีว่าประเทศกำลังจะฟื้นจากภาวะถดถอย การขยายตัวทางเศรษฐกิจเดือน พ.ย. 66 ได้รับแรงหนุนจากภาคการประมงของประเทศที่เติบโตเพิ่มขึ้นกว่า 60% และอุตสาหกรรมเหมืองแร่และไฮโดรคาร์บอนที่เติบโต 8%



เม็กซิโก

เม็กซิโกคาดการณ์เศรษฐกิจปี 2567 จะเติบโต 3.5% โลเปซ โอบราดอร์ ประธานาธิบดีเม็กซิโก คาดการณ์ว่าการเติบโตทางเศรษฐกิจของเม็กซิโกจะเติบโต 3.5% ในปี 67 สะท้อนว่าการเติบโตทางเศรษฐกิจของเม็กซิโกภายใต้การดำรงตำแหน่งของโลเปซ โอบราดอร์ ตลอดระยะเวลา 6 ปี เติบโตเฉลี่ยปีละ 1.3% ซึ่งเป็นความสำเร็จภายใต้สถานการณ์ทางเศรษฐกิจที่ยากลำบาก อย่างไรก็ตาม ธนาคารกลางเม็กซิโกคาดการณ์การเติบโตในปี 67 ไว้ที่ 2.29% ซึ่งต่ำกว่าความคาดหวังของโลเปซ โอบราดอร์



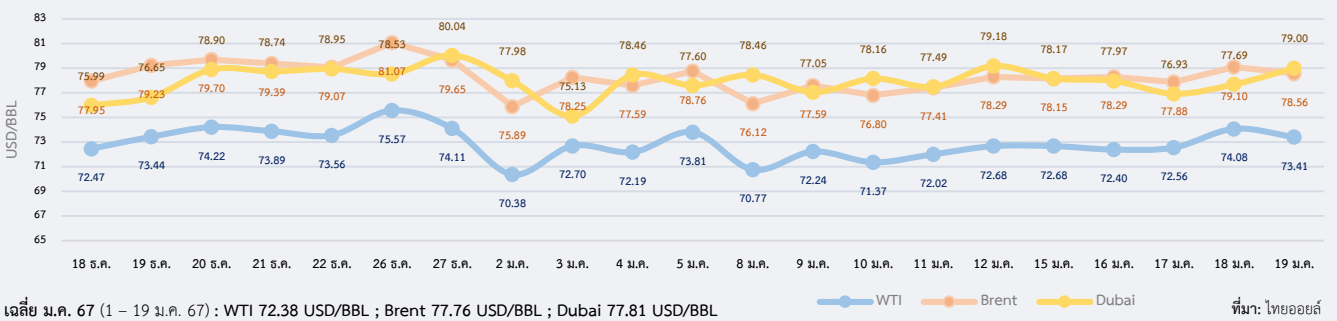
สรุปสถานการณ์ราคาน้ำมันดิบ

ราคาเฉลี่ยรายสัปดาห์ปรับตัวเพิ่มขึ้นเล็กน้อย โดยลดลงในช่วงต้นสัปดาห์จากค่าเงินดอลลาร์สหรัฐที่แข็งค่าขึ้นและความกังวลเกี่ยวกับอุปสงค์ในตลาดโลก ก่อนปรับตัวสูงขึ้นในช่วงปลายสัปดาห์จากสถานการณ์ในทะเลแดง และปริมาณน้ำมันดิบคงคลังสหรัฐฯ ที่ลดลงกว่าที่คาด ราคาน้ำมันดิบเวสต์เท็กซัส (WTI) เฉลี่ยประจำสัปดาห์อยู่ที่ 73.03 USD/BBL เบรินท์ (Brent) เฉลี่ยอยู่ที่ 78.40 USD/BBL และดูไบ (Dubai) เฉลี่ยอยู่ที่ 77.95 USD/BBL ในช่วงต้นสัปดาห์ ราคาน้ำมันดิบปรับตัวลดลง จากค่าเงินดอลลาร์ที่แข็งค่าขึ้น แต่ระดับสูงสุดในรอบเดือน ขณะที่การเติบโตทางเศรษฐกิจของผู้ใช้น้ำมันรายสำคัญอย่างจีนในไตรมาสที่ 4 ของปี 66 ขยายตัวน้อยกว่าที่นักวิเคราะห์ส่วนใหญ่คาดการณ์ไว้ ส่งผลกระทบต่อความเชื่อมั่นและอาจกระทบต่อความต้องการน้ำมันดิบในอนาคต อย่างไรก็ตาม ราคาน้ำมันดิบได้รับแรงหนุนจากสถานการณ์ในทะเลแดงที่ปฏิบัติการทางทหารรุนแรงขึ้น สร้างความกังวลต่อการชะงักงันของอุปทาน อีกทั้งปริมาณน้ำมันดิบคงคลังสหรัฐฯ ที่ลดลงมากกว่าที่คาด ตามการเผยแพร่ของสำนักงานสารสนเทศด้านการพลังงานของรัฐบาลสหรัฐฯ (EIA) ในช่วงปลายสัปดาห์ ยังเป็นปัจจัยหนุนต่อราคาน้ำมันด้วย

แนวโน้มราคาน้ำมันดิบ 22 - 26 ม.ค. 66

ตลาดน้ำมันดิบมีโอกาสผันผวนและมีแนวโน้มขยายตัว จากสถานการณ์ความขัดแย้งในทะเลแดงและตะวันออกกลางที่ยังรุนแรงและมีความไม่แน่นอนสูง ขณะที่สำนักงานสารสนเทศด้านการพลังงานของรัฐบาลสหรัฐฯ (EIA) และกลุ่มประเทศผู้ส่งออกน้ำมัน (OPEC) คาดการณ์ว่าอุปสงค์น้ำมันในตลาดโลก ปี 67 จะปรับตัวสูงขึ้น อย่างไรก็ตาม ตลาดถูกกดดันจากสภาพอากาศที่อบอุ่นขึ้นในหลายพื้นที่ของสหรัฐฯ ซึ่งอาจจะทำให้ความต้องการใช้น้ำมันเพื่อสร้างความอบอุ่นชะลอตัวลง

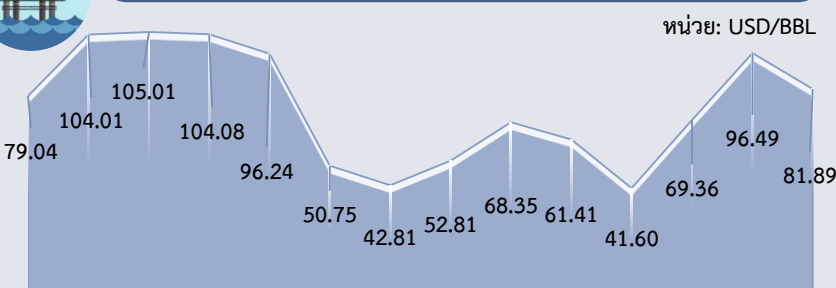
ความเคลื่อนไหวราคาน้ำมันดิบ



Dubai	ม.ค.	ก.พ.	มี.ค.	เม.ย.	พ.ค.	มิ.ย.	ก.ค.	ส.ค.	ก.ย.	ต.ค.	พ.ย.	ธ.ค.	เฉลี่ย
2565	83.60	92.10	111.06	103.51	107.68	113.10	103.03	96.35	90.76	90.96	86.07	77.10	96.28
2566	80.23	81.94	78.34	82.98	74.99	74.65	80.30	86.34	92.89	89.61	83.32	77.04	81.89
2567	77.81*												77.81
YoY	-3.03												-4.98

หมายเหตุ: * ราคาเฉลี่ยวันที่ 1 - 19 ม.ค. 67 ที่มา: ธนาคารโลก, ไทยออยล์

ราคาน้ำมันดิบเฉลี่ยรายปี (เฉลี่ย WTI Brent และ Dubai)



2553 2554 2555 2556 2557 2558 2559 2560 2561 2562 2563 2564 2565 2566
ที่มา: ธนาคารโลก, ไทยออยล์ ประมวลผลโดย สสน.

ประมาณการราคาน้ำมันดิบ

Crude Oil	2567	2568
WTI	77.99	74.98
Brent	82.49	79.48

ที่มา: WTI และ Brent (สำนักงานสารสนเทศด้านพลังงานสหรัฐฯ: EIA) ประมาณการ ณ ม.ค. 67

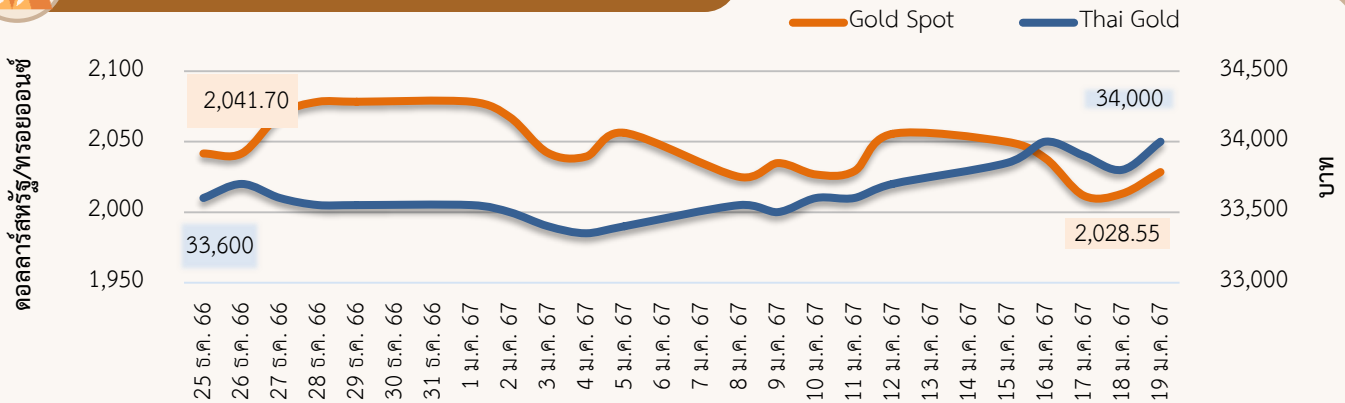
EIA ปรับลดประมาณการราคา WTI และ Brent ปี 67 จากการประมาณการเมื่อเดือน ธ.ค. 67

ความเคลื่อนไหวของราคาทองคำรายสัปดาห์

ราคาทองคำลดลง ราคาทองคำโลกเฉลี่ยอยู่ที่ 2,022.91 ดอลลาร์สหรัฐ/ทรอยออนซ์ ลดลงจากสัปดาห์ที่ผ่านมา 0.8% ในขณะที่ราคาทองคำแท่งของไทยเฉลี่ยอยู่ที่ 33,925 บาท เพิ่มขึ้นจากสัปดาห์ที่ผ่านมา 0.8% จากปัจจัยสำคัญ ดังนี้

- 1) นักลงทุนคาดการณ์ธนาคารกลางสหรัฐฯ (FED) จะยังไม่ปรับลดอัตราดอกเบี้ย FedWatch Tool ของ CME Group บ่งชี้ว่า นักลงทุนให้น้ำหนัก 59.5% ที่ FED จะปรับลดอัตราดอกเบี้ย 0.25% สู่ระดับ 5.00-5.25% ในการประชุมเดือน มี.ค. 67 หลังจากให้น้ำหนัก 63.1% เมื่อครั้งก่อน ด้านนายคริสโตเฟอร์ วอลเลอร์หนึ่งในสมาชิกบอร์ดผู้ว่าการ FED กล่าวว่า FED มีแนวโน้มลดอัตราดอกเบี้ยในปีนี้ หากแต่จะปรับลดอย่างระมัดระวังและไม่รวดเร็วตามที่ตลาดคาดการณ์ ทำให้อัตราผลตอบแทนพันธบัตรรัฐบาลสหรัฐฯ อายุ 10 ปี ปรับเพิ่มขึ้น สู่ระดับ 4% ค่าเงินดอลลาร์สหรัฐแข็งค่าสูงสุดในรอบ 1 เดือน กดดันราคาทองคำ
- 2) Forbes ชี้ FED จะลดอัตราดอกเบี้ยครั้งแรกกลางปี 67 Forbes นิตยสารการเงินรายใหญ่ของสหรัฐฯ รายงานว่า FED น่าจะเริ่มปรับลดดอกเบี้ยครั้งแรกในช่วงกลางปีและลดแบบค่อยเป็นค่อยไป พร้อมทั้ง รายงานผลสำรวจของ Wall Street Journal ระบุว่า มีการปรับลดโอกาสการเกิดเศรษฐกิจถดถอยในสหรัฐฯ สู่ระดับ 39% จาก 61% ในปีที่แล้ว
- 3) ยอดค้าปลีกสหรัฐฯ เดือน ธ.ค. สูงกว่าคาดการณ์ กระทรวงพาณิชย์สหรัฐฯ เปิดเผยว่า ในเดือน ธ.ค. ยอดค้าปลีกเพิ่มขึ้น 0.6% สูงกว่าที่คาดการณ์ไว้ที่ 0.4% และเพิ่มขึ้น 0.3% ในเดือน พ.ย. และหากไม่รวมยอดขายรถยนต์และน้ำมัน ยอดค้าปลีกเพิ่มขึ้น 0.6% เป็นปัจจัยสนับสนุนแนวคิดที่ว่า FED อาจจะไม่ปรับลดอัตราดอกเบี้ยในเดือน มี.ค. นี้ นักลงทุนจึงชะลอการซื้อทองคำ และมีการขายทองคำทำกำไรบางส่วน
- 4) คาดการณ์ราคาทองคำโลกในสัปดาห์หน้า จะปรับตัวอยู่ในช่วง 1,990 - 2,050 ดอลลาร์สหรัฐ/ทรอยออนซ์ ปัจจัยที่ควรติดตาม อาทิ สถานการณ์การสู้รบในอิสราเอล ดัชนีผู้จัดการฝ่ายจัดซื้อ (PMI) ภาคการผลิตและภาคบริการของสหรัฐฯ เดือน ม.ค. และดัชนี PMI รวมของสหรัฐฯ เดือน ม.ค. จาก S&P Global เป็นต้น

ความเคลื่อนไหวของราคาทองคำรายวัน



ที่มา: CEIC สมาคมค้าทองคำ YLG group และ ชิวเซ่งเซง ประมวลผลโดย สนค.

ความเคลื่อนไหวของราคาทองคำรายเดือน

*ราคาเฉลี่ยตั้งแต่วันที่ 2-19 ม.ค. 67 หน่วย: ดอลลาร์สหรัฐ/ทรอยออนซ์

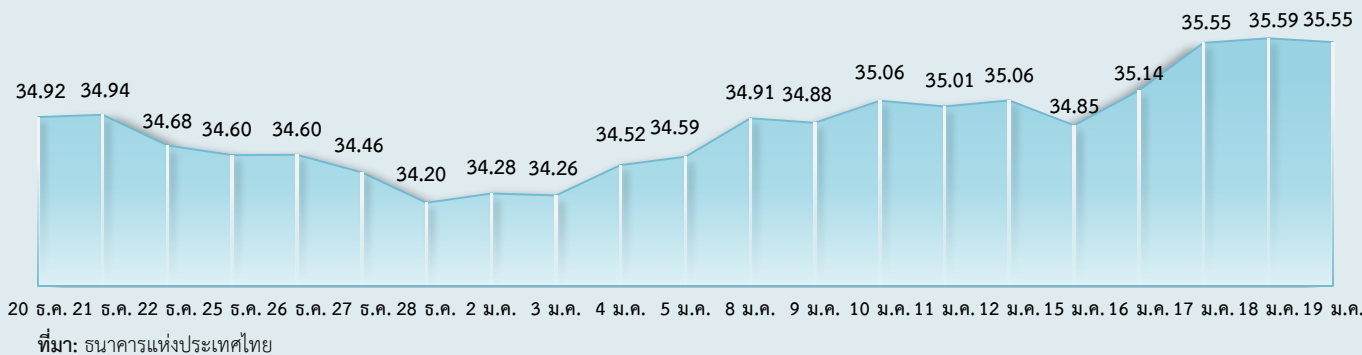
ทองคำโลก	ม.ค.	ก.พ.	มี.ค.	เม.ย.	พ.ค.	มิ.ย.	ก.ค.	ส.ค.	ก.ย.	ต.ค.	พ.ย.	ธ.ค.	เฉลี่ย
2565	1,817	1,856	1,948	1,934	1,848	1,834	1,736	1,766	1,683	1,664	1,726	1,797	1,801
2566	1,899	1,855	1,913	2,000	1,990	1,943	1,949	1,920	1,917	1,913	1,985	2,029	1,943
2567	2,037*												2,037
%YoY	7.3												4.9

หน่วย: บาท

ทองคำไทย	ม.ค.	ก.พ.	มี.ค.	เม.ย.	พ.ค.	มิ.ย.	ก.ค.	ส.ค.	ก.ย.	ต.ค.	พ.ย.	ธ.ค.	เฉลี่ย
2565	28,507	28,593	30,489	30,905	30,093	30,295	29,864	29,867	29,439	29,829	29,620	29,493	29,750
2566	29,764	29,835	31,030	32,313	32,157	32,034	31,855	31,735	32,431	32,939	33,232	33,636	31,913
2567	33,647*												33,647
%YoY	13.0												5.4



ความเคลื่อนไหวของอัตราแลกเปลี่ยนรายวัน (บาทต่อดอลลาร์สหรัฐ)



ความเคลื่อนไหวในสัปดาห์นี้

เงินบาทอ่อนค่าลงต่อเนื่องจากสัปดาห์ก่อน ขณะที่เงินดอลลาร์สหรัฐแข็งค่าขึ้น หลังตัวเลขเศรษฐกิจสหรัฐฯ ออกมาดีกว่าคาด ลดทอนโอกาสการปรับลดดอกเบี้ยของ FED ในเดือน มี.ค. 67 โดยเงินบาทแข็งค่าขึ้นช่วงสั้น ๆ ต้นสัปดาห์ โดยมีแรงหนุนจากการปรับตัวขึ้นของราคาทองคำในตลาดโลก ท่ามกลางสถานการณ์ความขัดแย้งในตะวันออกกลางที่ตึงเครียดขึ้น หลังสหรัฐฯ โจมตีกลุ่มฮูตีในเยเมน ประกอบกับปัจจัยบวกในประเทศที่ธนาคารแห่งประเทศไทย (ธปท.) ไม่ได้ส่งสัญญาณปรับเปลี่ยนแนวทางการดำเนินนโยบายในเวที BOT Policy Briefing อย่างไรก็ตาม เงินบาทพลิกกลับมาทยอยอ่อนค่าลงในช่วงที่เหลือของสัปดาห์ จนทำสถิติอ่อนค่าสุดในรอบ 5 สัปดาห์ที่ 35.59 บาทต่อดอลลาร์สหรัฐ ขณะที่ เงินดอลลาร์ฯ แข็งค่าขึ้นตามการปรับตัวขึ้นของอัตราผลตอบแทนพันธบัตรรัฐบาลสหรัฐฯ สอดคล้องกับการที่ตลาดปรับลดโอกาสความเป็นไปได้ที่ธนาคารกลางสหรัฐฯ (FED) จะปรับลดดอกเบี้ยในการประชุมเดือน มี.ค. 67 และอาจคงดอกเบี้ยไว้ในระดับสูงต่อไป หลังการเปิดเผยยอดค้าปลีกเดือน ธ.ค. 66 ที่สูงกว่าคาด และตัวเลขผู้ยื่นขอสวัสดิการว่างงานครั้งแรกที่ลดลงต่ำสุดในรอบ 11 เดือน รวมทั้งการที่เจ้าหน้าที่ FED แสดงความคิดเห็นว่าไม่จำเป็นต้องรีบปรับลดดอกเบี้ย นอกจากนี้ การอ่อนค่าของเงินบาทยังสอดคล้องกับแรงขายสุทธิหุ้นและพันธบัตรไทยของนักลงทุนต่างชาติด้วย ขณะที่นักลงทุนบางส่วนยังกังวลว่ามาตรการกระตุ้นเศรษฐกิจในประเทศอาจมีความล่าช้า

แนวโน้มค่าเงินบาท 22 - 26 ม.ค. 67

เงินบาทยังมีโอกาสผันผวนและอ่อนค่าลง ตามทิศทางเงินดอลลาร์สหรัฐฯ และราคาทองคำในตลาดโลก ค่าเงินบาทยังมีปัจจัยกดดันด้านอ่อนค่าจากปัจจัยภายนอกเป็นหลัก หลังตลาดคลายกังวลต่อทิศทางการดำเนินนโยบายการเงินของ ธปท. โดยปัจจัยสำคัญที่อาจกดดันเงินบาทคือ ทิศทางเงินดอลลาร์สหรัฐฯ ซึ่งต้องติดตามรายงานข้อมูลเศรษฐกิจสำคัญของสหรัฐฯ ว่าจะส่งผลให้ผู้เล่นในตลาดปรับเปลี่ยนมุมมองต่อแนวโน้มการปรับลดดอกเบี้ยของ FED อย่างไร ซึ่งหากข้อมูลเศรษฐกิจยังออกมาดีต่อเนื่องจนทำให้นักลงทุนลดความหวังว่า FED จะลดดอกเบี้ยได้เร็ว ก็อาจหนุนให้เงินดอลลาร์สหรัฐฯ แข็งค่าขึ้นต่อ ซึ่งกดดันเงินบาทให้อ่อนค่าลง นอกจากนี้ ทิศทางราคาทองคำก็เป็นอีกปัจจัยที่ยังคงส่งผลต่อเงินบาทท่ามกลางความเสี่ยงสงครามในตะวันออกกลางที่จะกระตุ้นธุรกรรมการขายทองคำเพื่อทำกำไรในจังหวะที่ราคาปรับตัวขึ้น ซึ่งจะช่วยหนุนการแข็งค่าของเงินบาทได้บางส่วน

ปัจจัยสำคัญที่ต้องติดตาม ได้แก่ สัญญาณเงินทุนจากต่างชาติ ตัวเลขเศรษฐกิจสหรัฐฯ ที่สำคัญ อาทิ ยอดสั่งซื้อสินค้าคงทน ยอดขายบ้านใหม่ ยอดขายบ้านที่รอปิดการขาย รายได้/การใช้จ่ายส่วนบุคคล และดัชนีราคาการใช้จ่ายเพื่อการบริโภคส่วนบุคคลทั่วไปและพื้นฐานเดือน ธ.ค. 66 GDP ไตรมาส 4/66 (ประมาณการครั้งที่ 1) รวมทั้งดัชนี PMI (เบื้องต้น) เดือน ม.ค. 67 ของญี่ปุ่น ยุโรป อังกฤษ และสหรัฐฯ

ความเคลื่อนไหวของอัตราแลกเปลี่ยนรายเดือน

	ม.ค.	ก.พ.	มี.ค.	เม.ย.	พ.ค.	มิ.ย.	ก.ค.	ส.ค.	ก.ย.	ต.ค.	พ.ย.	ธ.ค.	เฉลี่ย
2565	33.24	32.67	33.25	33.82	34.42	34.97	36.34	35.88	37.04	37.92	36.43	34.80	35.07
2566	33.22	34.01	34.50	34.28	34.25	34.92	34.63	35.05	35.85	36.52	35.47	34.98	34.81
2567	34.95*												34.95
%YoY	5.18												0.40

*หมายเหตุ: *ราคาเฉลี่ยวันที่ 1 - 19 ม.ค. 67 ที่มา: ธนาคารแห่งประเทศไทย