





ภาวะการค้าระหว่างประเทศของไทย

เดือนพฤศจิกายน 2564 และ 11 เดือนแรกของปี 2564



การส่งออกของไทยเดือนพฤศจิกายน 2564 มีมูลค่า 23,647.9 ล้านดอลลาร์สหรัฐ (783,425 ล้านบาท) ขยายตัวร้อยละ 24.7 หากหักสินค้าเกี่ยวเนื่องกับน้ำมัน ทองคำ และยุทธปัจจัย ขยายตัวร้อยละ 18.9 การเติบโตอย่างแข็งแกร่งนี้ ได้รับแรงหนุนจากการดำเนินงานตามแผนส่งเสริมการส่งออกของกระทรวงพาณิชย์ที่เป็นไปอย่างต่อเนื่อง และการฟื้นตัวของภาคการค้าโลกที่เป็นไปอย่างแข็งแกร่ง ทั้งนี้ การส่งออก 11 เดือนแรกของปี 2564 ขยายตัวร้อยละ 16.4 เมื่อหักสินค้าเกี่ยวเนื่องกับ น้ำมัน ทองคำ และยุทธปัจจัย ขยายตัวร้อยละ 19.4

หน่วย (Unit): ล้านเหรียญสหรัฐ	พ.ย. 2564	ม.ค. - พ.ย. 2564
 มูลค่าการส่งออก (%YoY)	23,647.9 +24.7%	246,243.2 +16.4%
 มูลค่าการนำเข้า (%YoY)	22,629.2 +20.5%	242,315.9 +29.4%
 ดุลการค้า	+1,018.7	+3,927.3




ปัจจัยสนับสนุนการส่งออกของไทย



การทำงานเชิงรุกตามแผนงานส่งเสริมการส่งออก

- เดินหน้าพัฒนากฎหมายทรัพย์สินทางปัญญา ให้สินค้าไทยเป็นที่ยอมรับ
- สนับสนุนการลงทุนในอุตสาหกรรมยานยนต์ไฟฟ้า
- ยกระดับสินค้า GI ไทยเข้าสู่ตลาดโลก



ปัจจัยเศรษฐกิจโลก

- การบริโภคในหลายประเทศฟื้นตัว
- การขยายตัวของภาคการผลิต
- ค่าเงินบาทอ่อนค่า
- การเพิ่มขึ้นของราคาสินค้าโภคภัณฑ์