

แบบจัดทำแผน / รายงานผลการปฏิบัติงานและการใช้จ่ายงบประมาณ ประจำปีงบประมาณ พ.ศ. 2566

งบส่วนราชการ / รัฐวิสาหกิจ  
 งบกลาง


กระทรวง : กระทรวงพาณิชย์  
 ส่วนราชการ/รัฐวิสาหกิจ : สำนักงานนโยบายและยุทธศาสตร์การค้า

รหัส : 13000  
 รหัส : 13013

รายงานแผน  
 รายงานผล

หน่วย : ล้านบาท (ทศนิยม 4 ตำแหน่ง)

ยุทธศาสตร์ชาติ - แผนแม่บทภายใต้ยุทธศาสตร์ชาติ - แผนย่อยของแผนแม่บท ยุทธศาสตร์จัดสรร - แผนงาน - เป้าประสงค์เชิงยุทธศาสตร์ เป้าหมายการให้บริการกระทรวง - เป้าหมายการให้บริการหน่วยงาน ผลผลิต/โครงการ - กิจกรรม	หน่วยนับ	รวมทั้งสิ้น			ไตรมาส 1 ( ต.ค.- ธ.ค.)			ไตรมาส 2 ( ม.ค.- มี.ค.)			ไตรมาส 3 ( เม.ย.- มิ.ย.)			ไตรมาส 4 ( ก.ค.- ก.ย.)		
		แผน (ชั้น พ.ร.บ.)	แผน (ชั้น บริหาร)	ผล	แผน (ชั้น พ.ร.บ.)	แผน (ชั้น บริหาร)	ผล	แผน (ชั้น พ.ร.บ.)	แผน (ชั้น บริหาร)	ผล	แผน (ชั้น พ.ร.บ.)	แผน (ชั้น บริหาร)	ผล	แผน (ชั้น พ.ร.บ.)	แผน (ชั้น บริหาร)	ผล
ผลสัมฤทธิ์และประโยชน์ที่คาดว่าจะได้รับ																
ผลสัมฤทธิ์ : ภาครัฐและภาคเอกชนมีข้อมูล นโยบาย ข้อเสนอแนะ และยุทธศาสตร์ด้านการค้าไปใช้ประโยชน์ในการกำหนดทิศทางดำเนินงานและเพิ่มความสามารถการแข่งขันทางการค้า เพื่อรองรับต่อการเปลี่ยนแปลงและนำไปสู่การขยายตัวทางเศรษฐกิจการค้าของประเทศอย่างต่อเนื่อง																
- ตัวชี้วัดเชิงคุณภาพ : ร้อยละของหน่วยงานภาครัฐ ภาคเอกชนและผู้ประกอบการ กลุ่มเป้าหมายมีความเข้าใจและนำข้อมูล/บทวิเคราะห์ด้านเศรษฐกิจการค้าไปใช้ประโยชน์ได้ ไม่น้อยกว่า	ร้อยละ	85												85		
- ตัวชี้วัดเชิงปริมาณ : การพัฒนาข้อมูล/บทวิเคราะห์เศรษฐกิจการค้า สำหรับใช้ประโยชน์ในการตัดสินใจเชิงนโยบาย/ธุรกิจ	ฐานข้อมูล	2												2		
<b>รวมเงินงบประมาณทั้งสิ้น</b>		<b>141.0883</b>	-	-	<b>28.2640</b>	-	-	<b>39.7700</b>	-	-	<b>40.0530</b>	-	-	<b>33.0013</b>	-	-
<b>ยุทธศาสตร์ชาติ : ยุทธศาสตร์ชาติด้านความมั่นคง</b>		<b>2.1897</b>	-	-	-	-	-	<b>0.6569</b>	-	-	<b>1.5328</b>	-	-	-	-	-
<b>แผนแม่บทภายใต้ยุทธศาสตร์ชาติ : การต่างประเทศ</b>		<b>2.1897</b>	-	-	-	-	-	<b>0.6569</b>	-	-	<b>1.5328</b>	-	-	-	-	-
เป้าหมายแผนแม่บทภายใต้ยุทธศาสตร์ชาติ : การต่างประเทศไทยมีเอกภาพ ทำให้ประเทศไทยมีความมั่นคง มั่งคั่ง ยั่งยืน มีมาตรฐานสากลและมีเกียรติภูมิในระดับสากล		2.1897	-	-	-	-	-	0.6569	-	-	1.5328	-	-	-	-	-
แผนย่อยของแผนแม่บทภายใต้ยุทธศาสตร์ชาติ : ความร่วมมือด้านเศรษฐกิจและความร่วมมือเพื่อการพัฒนาระหว่างประเทศ		2.1897	-	-	-	-	-	0.6569	-	-	1.5328	-	-	-	-	-
เป้าหมายแผนย่อยของแผนแม่บทภายใต้ยุทธศาสตร์ชาติ : ประเทศไทยเป็นหนึ่งในศูนย์กลางการค้า การลงทุน การบริการ และความเชื่อมโยงที่สำคัญในภูมิภาคเอเชีย โดยมีระบบเศรษฐกิจที่เน้นนวัตกรรมดีขึ้น		2.1897	-	-	-	-	-	0.6569	-	-	1.5328	-	-	-	-	-
เป้าหมายของแผนแม่บทย่อย ระดับความสัมพันธ์และความร่วมมือด้านเศรษฐกิจ ความเชื่อมโยง และนวัตกรรมในกรอบทวิภาคี ภูมิภาค และพหุภาคี (อาทิ จำนวนโครงการ/ความร่วมมือ/ความตกลง) มากขึ้น/ดีขึ้น ร้อยละ 10		2.1897	-	-	-	-	-	0.6569	-	-	1.5328	-	-	-	-	-
<b>ยุทธศาสตร์จัดสรร : ยุทธศาสตร์ด้านความมั่นคง</b>		<b>2.1897</b>	-	-	-	-	-	<b>0.6569</b>	-	-	<b>1.5328</b>	-	-	-	-	-
แผนงาน : แผนงานยุทธศาสตร์ส่งเสริมความสัมพันธ์ระหว่างประเทศ		2.1897	-	-	-	-	-	0.6569	-	-	1.5328	-	-	-	-	-



หน่วย : ล้านบาท (ทศนิยม 4 ตำแหน่ง)

ยุทธศาสตร์ชาติ - แผนแม่บทภายใต้ยุทธศาสตร์ชาติ - แผนย่อยของแผนแม่บท ยุทธศาสตร์จัดสรร - แผนงาน - เป้าประสงค์เชิงยุทธศาสตร์ เป้าหมายการให้บริการกระทรวง - เป้าหมายการให้บริการหน่วยงาน ผลิต/โครงการ - กิจกรรม	หน่วยนับ	รวมทั้งสิ้น			ไตรมาส 1 ( ต.ค.- ธ.ค.)			ไตรมาส 2 ( ม.ค.- มี.ค.)			ไตรมาส 3 ( เม.ย.- มิ.ย.)			ไตรมาส 4 ( ก.ค.- ก.ย.)		
		แผน (ชั้น พ.ร.บ.)	แผน (ชั้น บริหาร)	ผล	แผน (ชั้น พ.ร.บ.)	แผน (ชั้น บริหาร)	ผล	แผน (ชั้น พ.ร.บ.)	แผน (ชั้น บริหาร)	ผล	แผน (ชั้น พ.ร.บ.)	แผน (ชั้น บริหาร)	ผล	แผน (ชั้น พ.ร.บ.)	แผน (ชั้น บริหาร)	ผล
เป้าหมาย : แนวทางย่อยความร่วมมือด้านเศรษฐกิจและความร่วมมือเพื่อการพัฒนา ระหว่างประเทศ		2.1897	-	-	-	-	-	0.6569	-	-	1.5328	-	-	-	-	-
เป้าหมายการให้บริการกระทรวง : ประเทศไทยเป็นหุ้นส่วนยุทธศาสตร์กับประเทศคู่ ค้าสำคัญ		2.1897	-	-	-	-	-	0.6569	-	-	1.5328	-	-	-	-	-
- ตัวชี้วัดเชิงปริมาณ : จำนวนการประชุมระหว่างประเทศด้านเศรษฐกิจการค้าและ ความร่วมมือเพื่อการพัฒนาระหว่างประเทศ	ครั้ง	70												70		
เป้าหมายการให้บริการหน่วยงาน : หน่วยงานภาครัฐและเอกชน CLMVT มีความ ร่วมมือ/เครือข่าย เพื่อสร้างความเข้มแข็งด้านเศรษฐกิจการค้าในภูมิภาค		2.1897	-	-	-	-	-	0.6569	-	-	1.5328	-	-	-	-	-
- ตัวชี้วัดเชิงปริมาณ : จำนวนความร่วมมือ/เครือข่ายด้านเศรษฐกิจการค้า เพื่อ เพิ่มศักยภาพการแข่งขันทางการค้ากลุ่ม CLMVT	ความ ร่วมมือ/ เครือข่าย	1												1		
- ตัวชี้วัดเชิงปริมาณ : จำนวนบทวิเคราะห์เชิงวิชาการด้านสถานการณ์เศรษฐกิจ การค้าและแนวโน้มอุตสาหกรรมยุคใหม่ที่ส่งผลกระทบต่อภารกิจของกลุ่ม CLMVT	เรื่อง	2												2		
โครงการที่ 1 : โครงการยุทธศาสตร์เพิ่มความสามารถแข่งขันทางการค้า ด้วยการยกระดับความสัมพันธ์ระหว่างประเทศ		2.1897	-	-	-	-	-	0.6569	-	-	1.5328	-	-	-	-	-
1.แผนการปฏิบัติงาน																
1.1 ตัวชี้วัด																
เชิงปริมาณ																
- จำนวนบทวิเคราะห์เชิงวิชาการด้านสถานการณ์เศรษฐกิจการค้าและ แนวโน้มอุตสาหกรรมยุคใหม่ที่ส่งผลกระทบต่อภารกิจของกลุ่ม CLMVT	ประเด็น/ เรื่อง	2												2		
1.2.กิจกรรมหลัก																
กิจกรรมที่ 1 : การสร้างเครือข่ายความร่วมมือทางการค้าระหว่าง ประเทศ																
- ตัวชี้วัดเชิงปริมาณ : จำนวนประเด็นการหารือ เพื่อเพิ่มศักยภาพ ทางการแข่งขัน	ประเด็น	2												2		
2.แผนการใช้จ่ายงบประมาณ (2.1+2.2+2.3)		2.1897	-	-	-	-	-	0.6569	-	-	1.5328	-	-	-	-	-
2.1 งบประมาณ :		2.1897	-	-	-	-	-	0.6569	-	-	1.5328	-	-	-	-	-
1 : การสร้างเครือข่ายความร่วมมือทางการค้าระหว่างประเทศ		2.1897	-	-	-	-	-	0.6569	-	-	1.5328	-	-	-	-	-
- ระบายประจำ		2.1897	-	-	-	-	-	0.6569	-	-	1.5328	-	-	-	-	-



หน่วย : ล้านบาท (ทศนิยม 4 ตำแหน่ง)

ยุทธศาสตร์ชาติ - แผนแม่บทภายใต้ยุทธศาสตร์ชาติ - แผนย่อยของแผนแม่บท ยุทธศาสตร์จัดสรร - แผนงาน - เป้าประสงค์เชิงยุทธศาสตร์ เป้าหมายการให้บริการกระทรวง - เป้าหมายการให้บริการหน่วยงาน ผลผลิต/โครงการ - กิจกรรม	หน่วยนับ	รวมทั้งสิ้น			ไตรมาส 1 ( ต.ค.- ธ.ค.)			ไตรมาส 2 ( ม.ค.- มี.ค.)			ไตรมาส 3 ( เม.ย.- มิ.ย.)			ไตรมาส 4 ( ก.ค.- ก.ย.)		
		แผน (ชั้น พ.ร.บ.)	แผน (ชั้น บริหาร)	ผล	แผน (ชั้น พ.ร.บ.)	แผน (ชั้น บริหาร)	ผล	แผน (ชั้น พ.ร.บ.)	แผน (ชั้น บริหาร)	ผล	แผน (ชั้น พ.ร.บ.)	แผน (ชั้น บริหาร)	ผล	แผน (ชั้น พ.ร.บ.)	แผน (ชั้น บริหาร)	ผล
ผลสัมฤทธิ์และประโยชน์ที่คาดว่าจะได้รับ																
ผลสัมฤทธิ์ : ภาครัฐและภาคเอกชนมีข้อมูล นโยบาย ข้อเสนอแนะ และยุทธศาสตร์ด้าน การค้าไปใช้ประโยชน์ในการกำหนดทิศทางการดำเนินงานและเพิ่มความสามารถ แข่งขันทางการค้า เพื่อรองรับต่อการเปลี่ยนแปลงและนำไปสู่การขยายตัวทางเศรษฐกิจ การค้าของประเทศไทยอย่างต่อเนื่อง																
- ตัวชี้วัดเชิงคุณภาพ : ร้อยละของหน่วยงานภาครัฐ ภาคเอกชนและผู้ประกอบการ กลุ่มเป้าหมายมีความเข้าใจและนำข้อมูล/บทวิเคราะห์ด้านเศรษฐกิจการค้าไปใช้ ประโยชน์ได้ ไม่น้อยกว่า	ร้อยละ	85											85			
- ตัวชี้วัดเชิงปริมาณ : การพัฒนาข้อมูล/บทวิเคราะห์เศรษฐกิจการค้า สำหรับใช้ ประโยชน์ในการตัดสินใจเชิงนโยบาย/ธุรกิจ	ฐานข้อมูล	2											2			
<b>ยุทธศาสตร์ชาติ : ยุทธศาสตร์ชาติด้านการสร้างความสามารถในการแข่งขัน</b>		<b>138.8986</b>	-	-	<b>28.2640</b>	-	-	<b>39.1131</b>	-	-	<b>38.5202</b>	-	-	<b>33.0013</b>	-	-
<b>แผนแม่บทภายใต้ยุทธศาสตร์ชาติ : อุตสาหกรรมและบริการแห่งอนาคต</b>		<b>3.7000</b>	-	-	<b>0.7400</b>	-	-	-	-	-	<b>1.4800</b>	-	-	<b>1.4800</b>	-	-
เป้าหมายแผนแม่บทภายใต้ยุทธศาสตร์ชาติ : ผลิตภาพการผลิตของ ภาคอุตสาหกรรมและภาคบริการเพิ่มขึ้น		3.7000	-	-	0.7400	-	-	-	-	-	1.4800	-	-	1.4800	-	-
<b>แผนย่อยของแผนแม่บทภายใต้ยุทธศาสตร์ชาติ : การพัฒนาระบบนิเวศอุตสาหกรรม และบริการแห่งอนาคต</b>		<b>3.7000</b>	-	-	<b>0.7400</b>	-	-	-	-	-	<b>1.4800</b>	-	-	<b>1.4800</b>	-	-
เป้าหมายแผนย่อยของแผนแม่บทภายใต้ยุทธศาสตร์ชาติ : ประเทศไทยมีขีด ความสามารถในการแข่งขันด้านดิจิทัลในด้านความพร้อมในอนุภาคดิจิทัล		3.7000	-	-	0.7400	-	-	-	-	-	1.4800	-	-	1.4800	-	-
เป้าหมายของแผนแม่บทย่อย : อันดับความสามารถในการแข่งขันด้านดิจิทัลอยู่ใน ในกลุ่มประเทศ ที่มีประสิทธิภาพที่สุด 40 อันดับแรก		3.7000	-	-	0.7400	-	-	-	-	-	1.4800	-	-	1.4800	-	-
<b>ยุทธศาสตร์จัดสรร : ยุทธศาสตร์ด้านการสร้างความสามารถในการแข่งขัน</b>		<b>3.7000</b>	-	-	<b>0.7400</b>	-	-	-	-	-	<b>1.4800</b>	-	-	<b>1.4800</b>	-	-
<b>แผนงาน : แผนงานบูรณาการพัฒนาศักยภาพและนวัตกรรมและบริการแห่งอนาคต</b>		<b>3.7000</b>	-	-	<b>0.7400</b>	-	-	-	-	-	<b>1.4800</b>	-	-	<b>1.4800</b>	-	-
เป้าหมาย : แนวทางย่อยการพัฒนากระบวนการผลิตและนวัตกรรมและบริการแห่งอนาคต		3.7000	-	-	0.7400	-	-	-	-	-	1.4800	-	-	1.4800	-	-
เป้าหมายการให้บริการกระทรวง : ผู้ประกอบการได้รับการพัฒนาและส่งเสริม เป็นผู้ประกอบการยุคใหม่ที่มีบทบาทต่อระบบเศรษฐกิจมากขึ้น		3.7000	-	-	0.7400	-	-	-	-	-	1.4800	-	-	1.4800	-	-
- ตัวชี้วัดเชิงปริมาณ : จำนวนต้นแบบของผู้ประกอบการยุคใหม่ที่ใช้นวัตกรรม และรูปแบบการตลาด 5.0	ต้นแบบ	1												1		
- ตัวชี้วัดเชิงปริมาณ : มูลค่าการค้าของผู้ให้บริการโลจิสติกส์ระหว่างประเทศ และเครือข่ายที่ได้รับการส่งเสริมพัฒนา	ล้านบาท	500												500		
- ตัวชี้วัดเชิงปริมาณ : จำนวนผู้ให้บริการโลจิสติกส์ระหว่างประเทศและ เครือข่ายที่ได้รับการส่งเสริมพัฒนา	ราย	50												50		



หน่วย : ล้านบาท (ทศนิยม 4 ตำแหน่ง)

ยุทธศาสตร์ชาติ - แผนแม่บทภายใต้ยุทธศาสตร์ชาติ - แผนย่อยของแผนแม่บท ยุทธศาสตร์จัดสรร - แผนงาน - เป้าประสงค์เชิงยุทธศาสตร์ เป้าหมายการให้บริการกระทรวง - เป้าหมายการให้บริการหน่วยงาน ผลผลิต/โครงการ - กิจกรรม	หน่วยนับ	รวมทั้งสิ้น			ไตรมาส 1 ( ต.ค.- ธ.ค.)			ไตรมาส 2 ( ม.ค.- มี.ค.)			ไตรมาส 3 ( เม.ย.- มิ.ย.)			ไตรมาส 4 ( ก.ค.- ก.ย.)		
		แผน (ชั้น พ.ร.บ.)	แผน (ชั้น บริหาร)	ผล	แผน (ชั้น พ.ร.บ.)	แผน (ชั้น บริหาร)	ผล	แผน (ชั้น พ.ร.บ.)	แผน (ชั้น บริหาร)	ผล	แผน (ชั้น พ.ร.บ.)	แผน (ชั้น บริหาร)	ผล	แผน (ชั้น พ.ร.บ.)	แผน (ชั้น บริหาร)	ผล
- ตัวชี้วัดเชิงปริมาณ : จำนวนผู้ประกอบการที่ได้รับการส่งเสริมด้านการบริหารจัดการ การใช้เทคโนโลยี นวัตกรรม หรือทรัพย์สินทางปัญญาเพื่อบรรลุการตลาด 5.0	ราย	10,000												10,000		
- ตัวชี้วัดเชิงปริมาณ : มูลค่าการค้าของผู้ประกอบการที่ได้รับการส่งเสริมด้านการบริหารจัดการ การใช้เทคโนโลยี นวัตกรรม หรือทรัพย์สินทางปัญญาเพื่อบรรลุการตลาด 5.0	ล้านบาท	750												750		
- ตัวชี้วัดเชิงปริมาณ : มูลค่าการค้า e-Commerce ผ่านช่องทางที่ส่งเสริม	ล้านบาท	2,250												2,250		
<b>เป้าหมายการให้บริการหน่วยงาน : ผู้ประกอบการกลุ่มเป้าหมายที่ได้รับการส่งเสริมและพัฒนาสามารถสร้างมูลค่าทางเศรษฐกิจเพิ่มขึ้น</b>		<b>3.7000</b>	-	-	<b>0.7400</b>	-	-	-	-	<b>1.4800</b>	-	-	<b>1.4800</b>	-	-	-
- ตัวชี้วัดเชิงปริมาณ : จำนวนผู้ใช้งานระบบต้นแบบเพิ่มขึ้น ไม่น้อยกว่า	ร้อยละ	85												85		
- ตัวชี้วัดเชิงคุณภาพ : ความพึงพอใจของผู้ใช้งานระบบ	ร้อยละ	85												85		
<b>โครงการที่ 1 : โครงการยกระดับผลผลิตและพัฒนากำลังคนเพื่อสร้างความสามารถในการแข่งขันภาคอุตสาหกรรม</b>		<b>3.7000</b>	-	-	<b>0.7400</b>	-	-	-	-	<b>1.4800</b>	-	-	<b>1.4800</b>	-	-	-
<b>1. แผนการปฏิบัติงาน</b>																
<b>1.1 ตัวชี้วัด</b>																
<b>เชิงปริมาณ</b>																
- จำนวนผู้ใช้งานระบบเพิ่มขึ้น ไม่น้อยกว่า	ร้อยละ	85												85		
- ระบบต้นแบบการใช้เทคโนโลยีสมัยใหม่ ที่มีความสมบูรณ์ครบวงจรมากขึ้นในการสร้างมูลค่าเพิ่มและขีดความสามารถในการแข่งขันให้กับสินค้าไทย จำนวน	ระบบ	1												1		
<b>1.2. กิจกรรมหลัก</b>																
กิจกรรมที่ 1 : ศึกษาและพัฒนาการใช้เทคโนโลยี Blockchain เพื่อตรวจสอบย้อนกลับสินค้าเกษตร																
- ตัวชี้วัดเชิงปริมาณ : จำนวนผู้ใช้งานระบบ มีจำนวนมากขึ้น	ร้อยละ	85												85		
- ตัวชี้วัดเชิงปริมาณ : ระบบต้นแบบการใช้เทคโนโลยีสมัยใหม่ ที่มีความสมบูรณ์ครบวงจรมากขึ้นในการสร้างมูลค่าเพิ่มและขีดความสามารถในการแข่งขันให้กับสินค้าไทย จำนวน	ระบบ	1												1		



หน่วย : ล้านบาท (ทศนิยม 4 ตำแหน่ง)

ยุทธศาสตร์ชาติ - แผนแม่บทภายใต้ยุทธศาสตร์ชาติ - แผนย่อยของแผนแม่บท ยุทธศาสตร์จัดสรร - แผนงาน - เป้าประสงค์เชิงยุทธศาสตร์ เป้าหมายการให้บริการกระทรวง - เป้าหมายการให้บริการหน่วยงาน ผลผลิต/โครงการ - กิจกรรม	หน่วยนับ	รวมทั้งสิ้น			ไตรมาส 1 ( ต.ค.- ธ.ค.)			ไตรมาส 2 ( ม.ค.- มี.ค.)			ไตรมาส 3 ( เม.ย.- มิ.ย.)			ไตรมาส 4 ( ก.ค.- ก.ย.)		
		แผน (ชั้น พ.ร.บ.)	แผน (ชั้น บริหาร)	ผล	แผน (ชั้น พ.ร.บ.)	แผน (ชั้น บริหาร)	ผล	แผน (ชั้น พ.ร.บ.)	แผน (ชั้น บริหาร)	ผล	แผน (ชั้น พ.ร.บ.)	แผน (ชั้น บริหาร)	ผล	แผน (ชั้น พ.ร.บ.)	แผน (ชั้น บริหาร)	ผล
2.แผนการใช้จ่ายงบประมาณ (2.1+2.2+2.3)		3.7000	-	-	0.7400	-	-	-	-	-	1.4800	-	-	1.4800	-	-
2.1 งบประมาณ :		3.7000	-	-	0.7400	-	-	-	-	-	1.4800	-	-	1.4800	-	-
1 : ศึกษาและพัฒนาการใช้เทคโนโลยี Blockchain เพื่อตรวจสอบย้อนกลับสินค้าเกษตร		3.7000	-	-	0.7400	-	-	-	-	-	1.4800	-	-	1.4800	-	-
- ใช้จ่ายประจำ		3.7000	-	-	0.7400	-	-	-	-	-	1.4800	-	-	1.4800	-	-
แผนแม่บทภายใต้ยุทธศาสตร์ชาติ : ผู้ประกอบการและวิสาหกิจ ขนาดกลางและขนาดย่อม ยุคใหม่		65.0673	-	-	10.9823	-	-	20.8962	-	-	19.9082	-	-	13.2806	-	-
เป้าหมายแผนแม่บทภายใต้ยุทธศาสตร์ชาติ : ผู้ประกอบการในทุกระดับเป็น ผู้ประกอบการยุคใหม่ที่มีบทบาทต่อระบบเศรษฐกิจเพิ่มมากขึ้น		65.0673	-	-	10.9823	-	-	20.8962	-	-	19.9082	-	-	13.2806	-	-
แผนย่อยของแผนแม่บทภายใต้ยุทธศาสตร์ชาติ : การสร้างระบบนิเวศน์ที่เอื้อต่อการดำเนิน ธุรกิจของผู้ประกอบการและวิสาหกิจขนาดกลางและขนาดย่อมยุคใหม่		65.0673	-	-	10.9823	-	-	20.8962	-	-	19.9082	-	-	13.2806	-	-
เป้าหมายแผนย่อยของแผนแม่บทภายใต้ยุทธศาสตร์ชาติ : อันดันนโยบายของภาครัฐที่ มีต่อวิสาหกิจและผู้ประกอบการด้านการสนับสนุนและความสอดคล้องของนโยบายดีขึ้น		65.0673	-	-	10.9823	-	-	20.8962	-	-	19.9082	-	-	13.2806	-	-
เป้าหมายของแผนแม่บทย่อย อันดันนโยบายของภาครัฐที่มีต่อวิสาหกิจและ ผู้ประกอบการด้านการสนับสนุนและความสอดคล้องของนโยบาย อยู่ในอันดับที่ 15		65.0673	-	-	10.9823	-	-	20.8962	-	-	19.9082	-	-	13.2806	-	-
ยุทธศาสตร์จัดสรร : ยุทธศาสตร์ด้านการสร้างความสามารถในการแข่งขัน		65.0673	-	-	10.9823	-	-	20.8962	-	-	19.9082	-	-	13.2806	-	-
แผนงาน : แผนงานยุทธศาสตร์การส่งเสริมวิสาหกิจขนาดกลางและขนาดย่อมที่เข้มแข็ง แข่งขันได้		65.0673	-	-	10.9823	-	-	20.8962	-	-	19.9082	-	-	13.2806	-	-
เป้าหมาย : แนวทางย่อยการสร้างระบบนิเวศน์ที่เอื้อต่อการดำเนินธุรกิจผู้ประกอบการ และวิสาหกิจขนาดกลางและขนาดย่อมยุคใหม่		65.0673	-	-	10.9823	-	-	20.8962	-	-	19.9082	-	-	13.2806	-	-
เป้าหมายการให้บริการกระทรวง : ศักยภาพด้านการแข่งขันทางการค้าไทยเพิ่มขึ้น		65.0673	-	-	10.9823	-	-	20.8962	-	-	19.9082	-	-	13.2806	-	-
- ตัวชี้วัดเชิงปริมาณ : สินค้าและบริการท่องเที่ยวเชิงสร้างสรรค์และวัฒนธรรมเข้าสู่ ระบบการคุ้มครองทรัพย์สินทางปัญญา	สินค้า	12												12		
- ตัวชี้วัดเชิงปริมาณ : ผลงานวิจัย/นวัตกรรม ข้อเสนอเชิงนโยบายที่ได้รับการพัฒนา/ เผยแพร่ นำไปใช้ประโยชน์/ต่อยอดเชิงพาณิชย์ ไม่น้อยกว่า	เรื่อง	18												18		
- ตัวชี้วัดเชิงปริมาณ : จำนวนสินค้าและบริการที่ได้รับการจดทะเบียนทรัพย์สินทาง	คำขอ	35,700												35,700		
- ตัวชี้วัดเชิงคุณภาพ : วงเงินจดทะเบียนสิทธิบัตรหลักประกันทางธุรกิจเพิ่มขึ้น	ร้อยละ	2												2		
- ตัวชี้วัดเชิงคุณภาพ : ร้อยละของจำนวนคำขอจดทะเบียนและบริการข้อมูลธุรกิจผ่าน ระบบดิจิทัล	ร้อยละ	60												60		




หน่วย : ล้านบาท (ทศนิยม 4 ตำแหน่ง)

ยุทธศาสตร์ชาติ - แผนแม่บทภายใต้ยุทธศาสตร์ชาติ - แผนย่อยของแผนแม่บท ยุทธศาสตร์จัดสรร - แผนงาน - เป้าประสงค์เชิงยุทธศาสตร์ เป้าหมายการให้บริการกระทรวง - เป้าหมายการให้บริการหน่วยงาน ผลผลิต/โครงการ - กิจกรรม	หน่วยนับ	รวมทั้งสิ้น			ไตรมาส 1 (ต.ค.- ธ.ค.)			ไตรมาส 2 (ม.ค.- มี.ค.)			ไตรมาส 3 (เม.ย.- มิ.ย.)			ไตรมาส 4 (ก.ค.- ก.ย.)		
		แผน (ชั้น พ.ร.บ.)	แผน (ชั้น บริหาร)	ผล	แผน (ชั้น พ.ร.บ.)	แผน (ชั้น บริหาร)	ผล	แผน (ชั้น พ.ร.บ.)	แผน (ชั้น บริหาร)	ผล	แผน (ชั้น พ.ร.บ.)	แผน (ชั้น บริหาร)	ผล	แผน (ชั้น พ.ร.บ.)	แผน (ชั้น บริหาร)	ผล
เป้าหมายการให้บริการหน่วยงาน : หน่วยงานภาครัฐและเอกชนมีนโยบาย/ ยุทธศาสตร์การค้าเพื่อเพิ่มศักยภาพการแข่งขันด้านการค้าสำหรับใช้ในการ ตัดสินใจและกำหนดนโยบาย		65.0673	-	-	10.9823	-	-	20.8962	-	-	19.9082	-	-	13.2806	-	-
- ตัวชี้วัดเชิงปริมาณ : จำนวนข้อเสนอเชิงนโยบายเพื่อรองรับการปรับตัวทาง เศรษฐกิจการค้า เพื่อเพิ่มศักยภาพการแข่งขันด้านการค้า	ด้าน	3												3		
- ตัวชี้วัดเชิงปริมาณ : การพัฒนาข้อมูล บทวิเคราะห์ ไม่น้อยกว่า	เรื่อง	2												2		
- ตัวชี้วัดเชิงคุณภาพ : ร้อยละของผู้เข้าร่วมที่เห็นว่าข้อเสนอเชิงนโยบาย เป็น ประโยชน์ต่อการปรับตัวทางเศรษฐกิจการค้า ไม่น้อยกว่า	ร้อยละ	80												80		
- ตัวชี้วัดเชิงคุณภาพ : ความพึงพอใจของผู้ใช้ฐานข้อมูล	ร้อยละ	80												80		
<b>โครงการที่ 1 : โครงการพัฒนาศักยภาพเศรษฐกิจการค้าไทย</b>		<b>10.2296</b>	-	-	<b>2.2573</b>	-	-	<b>0.7659</b>	-	-	<b>4.2995</b>	-	-	<b>2.9069</b>	-	-
<b>1.แผนการปฏิบัติงาน</b>																
<b>1.1 ตัวชี้วัด</b>																
<b>เชิงปริมาณ</b>																
- จำนวนข้อเสนอเชิงนโยบายเพื่อรองรับการปรับตัวทางเศรษฐกิจการค้า เพื่อเพิ่มศักยภาพการแข่งขันด้านการค้า	ประเด็น/ เรื่อง	3												3		
<b>1.2.กิจกรรมหลัก</b>																
กิจกรรมที่ 1 : การรวบรวมและศึกษาวิเคราะห์ศักยภาพของสินค้า บริการสมัยใหม่																
- ตัวชี้วัดเชิงปริมาณ : จำนวนสินค้า/บริการประเด็นความสามารถ ทางการแข่งขันที่นำมาศึกษาวิเคราะห์ อย่างน้อย	ประเด็น	3												3		
<b>2.แผนการใช้จ่ายงบประมาณ (2.1+2.2+2.3)</b>		<b>10.2296</b>	-	-	<b>2.2573</b>	-	-	<b>0.7659</b>	-	-	<b>4.2995</b>	-	-	<b>2.9069</b>	-	-
<b>2.1 งบประมาณ :</b>		<b>10.2296</b>	-	-	<b>2.2573</b>	-	-	<b>0.7659</b>	-	-	<b>4.2995</b>	-	-	<b>2.9069</b>	-	-
<b>1 : การรวบรวมและศึกษาวิเคราะห์ศักยภาพของสินค้า บริการ สมัยใหม่</b>		<b>10.2296</b>	-	-	<b>2.2573</b>	-	-	<b>0.7659</b>	-	-	<b>4.2995</b>	-	-	<b>2.9069</b>	-	-
- ใช้จ่ายประจำ		10.2296	-	-	2.2573	-	-	0.7659	-	-	4.2995	-	-	2.9069	-	-
<b>โครงการที่ 2 : โครงการเพิ่มความสามารถการแข่งขันด้วยข้อมูลเศรษฐกิจ</b>		<b>54.8377</b>	-	-	<b>8.7250</b>	-	-	<b>20.1303</b>	-	-	<b>15.6087</b>	-	-	<b>10.3737</b>	-	-
<b>1.แผนการปฏิบัติงาน</b>																
<b>1.1 ตัวชี้วัด</b>																
<b>เชิงปริมาณ</b>																
- การพัฒนาฐานข้อมูลและบทวิเคราะห์เศรษฐกิจการค้าเชิงลึก	ประเด็น/ เรื่อง/ฐาน	2												2		

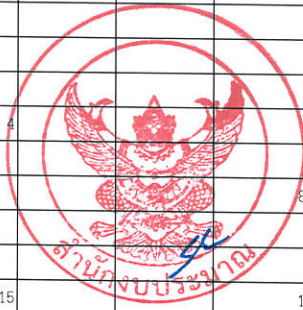


ยุทธศาสตร์ชาติ - แผนแม่บทภายใต้ยุทธศาสตร์ชาติ - แผนย่อยของแผนแม่บท ยุทธศาสตร์จัดสรร - แผนงาน - เป้าประสงค์เชิงยุทธศาสตร์ เป้าหมายการให้บริการกระทรวง - เป้าหมายการให้บริการหน่วยงาน ผลผลิต/โครงการ - กิจกรรม	หน่วยนับ	รวมทั้งสิ้น			ไตรมาส 1 ( ต.ค.- ธ.ค.)			ไตรมาส 2 ( ม.ค.- มี.ค.)			ไตรมาส 3 ( เม.ย.- มิ.ย.)			ไตรมาส 4 ( ก.ค.- ก.ย.)		
		แผน (ชั้น พ.ร.บ.)	แผน (ชั้น บริหาร)	ผล	แผน (ชั้น พ.ร.บ.)	แผน (ชั้น บริหาร)	ผล	แผน (ชั้น พ.ร.บ.)	แผน (ชั้น บริหาร)	ผล	แผน (ชั้น พ.ร.บ.)	แผน (ชั้น บริหาร)	ผล	แผน (ชั้น พ.ร.บ.)	แผน (ชั้น บริหาร)	ผล
<b>1.2.กิจกรรมหลัก</b>																
กิจกรรมที่ 1 : การพัฒนาข้อมูล/วิเคราะห์เชิงลึกด้านเศรษฐกิจ																
- ตัวชี้วัดเชิงปริมาณ : ฐานข้อมูลเศรษฐกิจการค้าที่พัฒนาปรับปรุงให้ทันสมัย ไม่น้อยกว่า	เรื่อง	2												2		
<b>2.แผนการใช้จ่ายงบประมาณ (2.1+2.2+2.3)</b>		54.8377	-	-	8.7250	-	-	20.1303	-	-	15.6087	-	-	10.3737	-	-
<b>2.1 งบประมาณ :</b>		54.8377	-	-	8.7250	-	-	20.1303	-	-	15.6087	-	-	10.3737	-	-
<b>1 : การพัฒนาข้อมูล/วิเคราะห์เชิงลึกด้านเศรษฐกิจการค้า</b>		54.8377	-	-	8.7250	-	-	20.1303	-	-	15.6087	-	-	10.3737	-	-
- รายจ่ายลงทุน		7.7593	-	-	-	-	-	2.7028	-	-	2.1037	-	-	2.9528	-	-
- รายจ่ายประจำ		47.0784	-	-	8.7250	-	-	17.4275	-	-	13.5050	-	-	7.4209	-	-
<b>แผนแม่บทภายใต้ยุทธศาสตร์ชาติ : การดำเนินการกึ่งพื้นฐานเพื่อสนับสนุนยุทธศาสตร์</b>		14.0614	-	-	2.5260	-	-	4.1981	-	-	3.1129	-	-	4.2244	-	-
เป้าหมายแผนแม่บทภายใต้ยุทธศาสตร์ชาติ : การดำเนินการกึ่งพื้นฐานเพื่อสนับสนุนยุทธศาสตร์ด้านการสร้างความสามารถในการแข่งขัน		14.0614	-	-	2.5260	-	-	4.1981	-	-	3.1129	-	-	4.2244	-	-
<b>แผนย่อยของแผนแม่บทภายใต้ยุทธศาสตร์ชาติ : การดำเนินการกึ่งพื้นฐานเพื่อสนับสนุนยุทธศาสตร์ด้านการสร้างความสามารถในการแข่งขัน</b>		14.0614	-	-	2.5260	-	-	4.1981	-	-	3.1129	-	-	4.2244	-	-
เป้าหมายแผนย่อยของแผนแม่บทภายใต้ยุทธศาสตร์ชาติ : การดำเนินการกึ่งพื้นฐานเพื่อสนับสนุนยุทธศาสตร์ด้านการสร้างความสามารถในการแข่งขัน		14.0614	-	-	2.5260	-	-	4.1981	-	-	3.1129	-	-	4.2244	-	-
เป้าหมายของแผนแม่บทย่อย ค่าใช้จ่ายพื้นฐานเพื่อสนับสนุนยุทธศาสตร์ด้านการสร้างความสามารถในการแข่งขัน		14.0614	-	-	2.5260	-	-	4.1981	-	-	3.1129	-	-	4.2244	-	-
<b>ยุทธศาสตร์จัดสรร : ยุทธศาสตร์ด้านการสร้างความสามารถในการแข่งขัน</b>		14.0614	-	-	2.5260	-	-	4.1981	-	-	3.1129	-	-	4.2244	-	-
<b>แผนงาน : แผนงานพื้นฐานด้านการสร้างความสามารถในการแข่งขัน</b>		14.0614	-	-	2.5260	-	-	4.1981	-	-	3.1129	-	-	4.2244	-	-
<b>เป้าหมาย : แผนงานพื้นฐานด้านการสร้างความสามารถในการแข่งขัน</b>		14.0614	-	-	2.5260	-	-	4.1981	-	-	3.1129	-	-	4.2244	-	-
<b>เป้าหมายการให้บริการกระทรวง : ศักยภาพด้านการแข่งขันทางการค้าไทยเพิ่มขึ้น</b>		14.0614	-	-	2.5260	-	-	4.1981	-	-	3.1129	-	-	4.2244	-	-
- ตัวชี้วัดเชิงปริมาณ : สินค้าและบริการท่องเที่ยวเชิงสร้างสรรค์และวัฒนธรรมเข้าสู่ระบบการคุ้มครองทรัพย์สินทางปัญญา	สินค้า	12												12		
- ตัวชี้วัดเชิงปริมาณ : ผลงานวิจัย/นวัตกรรม ข้อเสนอเชิงนโยบายที่ได้รับการพัฒนา/เผยแพร่ นำไปใช้ประโยชน์/ต่อยอดเชิงพาณิชย์ ไม่น้อยกว่า	เรื่อง	18												18		
- ตัวชี้วัดเชิงปริมาณ : จำนวนสินค้าและบริการที่ได้รับการจดทะเบียนทรัพย์สินทางปัญญา	คำขอ	35,700												35,700		
- ตัวชี้วัดเชิงคุณภาพ : วงเงินจดทะเบียนสิทธิบัตรหลักประกันทางธุรกิจเพิ่มขึ้น	ร้อยละ	2												2		



หน่วย : ล้านบาท (ทศนิยม 4 ตำแหน่ง)


ยุทธศาสตร์ชาติ - แผนแม่บทภายใต้ยุทธศาสตร์ชาติ - แผนย่อยของแผนแม่บท ยุทธศาสตร์จัดสรร - แผนงาน - เป้าประสงค์เชิงยุทธศาสตร์ เป้าหมายการให้บริการกระทรวง - เป้าหมายการให้บริการหน่วยงาน ผลผลิต/โครงการ - กิจกรรม	หน่วยนับ	รวมทั้งสิ้น			ไตรมาส 1 ( ต.ค.- ธ.ค.)			ไตรมาส 2 ( ม.ค.- มี.ค.)			ไตรมาส 3 ( เม.ย.- มิ.ย.)			ไตรมาส 4 ( ก.ค.- ก.ย.)		
		แผน (ชั้น พ.ร.บ.)	แผน (ชั้น บริหาร)	ผล	แผน (ชั้น พ.ร.บ.)	แผน (ชั้น บริหาร)	ผล	แผน (ชั้น พ.ร.บ.)	แผน (ชั้น บริหาร)	ผล	แผน (ชั้น พ.ร.บ.)	แผน (ชั้น บริหาร)	ผล	แผน (ชั้น พ.ร.บ.)	แผน (ชั้น บริหาร)	ผล
		- ตัวชี้วัดเชิงคุณภาพ : ร้อยละของจำนวนคำขอจดทะเบียนและบริการข้อมูลธุรกิจผ่านระบบดิจิทัล	ร้อยละ	60												
เป้าหมายการให้บริการหน่วยงาน : หน่วยงานภาครัฐและเอกชนมีข้อมูล/บทวิเคราะห์/นโยบาย/ข้อเสนอแนะ/ยุทธศาสตร์การค้า ในการนำไปใช้ในการกำหนดนโยบาย/ตัดสินใจเชิงธุรกิจ		14.0614	-	-	2.5260	-	-	4.1981	-	-	3.1129	-	-	4.2244	-	-
- ตัวชี้วัดเชิงปริมาณ : จำนวนหน่วยงานภาครัฐและเอกชนที่สามารถนำข้อมูลด้านเศรษฐกิจการค้าไปใช้ประโยชน์ ไม่น้อยกว่า	รายต่อปี	20,000			5,000			5,000			5,000			5,000		
- ตัวชี้วัดเชิงคุณภาพ : ความพึงพอใจของผู้รับบริการด้านข้อมูล ไม่น้อยกว่า	ร้อยละ	85												85		
ผลผลิตที่ 1 : ข้อมูลด้านเศรษฐกิจการค้าภาครัฐและเอกชนนำไปใช้ประกอบการวางแผนธุรกิจ/จัดทำนโยบายของหน่วยงาน		14.0614	-	-	2.5260	-	-	4.1981	-	-	3.1129	-	-	4.2244	-	-
1.แผนการปฏิบัติงาน																
1.1 ตัวชี้วัด																
เชิงปริมาณ																
- จำนวนบทวิเคราะห์ ข้อมูล ความเห็น และข้อเสนอแนะ อย่างน้อย	เรื่อง	16			4			4			4			4		
เชิงคุณภาพ																
- ร้อยละของบทวิเคราะห์ที่ถูกนำไปใช้ประโยชน์/ดำเนินการต่อ	ร้อยละ	85												85		
1.2.กิจกรรมหลัก																
กิจกรรมที่ 1 : จัดทำ พัฒนา และเผยแพร่ข้อมูลเศรษฐกิจการค้า																
- ตัวชี้วัดเชิงปริมาณ : เผยแพร่ข้อมูลเศรษฐกิจการค้า/บทวิเคราะห์ ไม่น้อยกว่า	เรื่อง	60			15			15			15			15		
- ตัวชี้วัดเชิงปริมาณ : การเข้าถึงข้อมูล ไม่น้อยกว่า	ครั้ง	250,000			62,500			62,500			62,500			62,500		
2.แผนการใช้จ่ายงบประมาณ (2.1+2.2+2.3)		14.0614	-	-	2.5260	-	-	4.1981	-	-	3.1129	-	-	4.2244	-	-
2.1 งบประมาณ :		14.0614	-	-	2.5260	-	-	4.1981	-	-	3.1129	-	-	4.2244	-	-
1 : จัดทำ พัฒนา และเผยแพร่ข้อมูลเศรษฐกิจการค้า		14.0614	-	-	2.5260	-	-	4.1981	-	-	3.1129	-	-	4.2244	-	-
- รายจ่ายลงทุน		2.1575	-	-	0.1575	-	-	0.9000	-	-	-	-	-	1.1000	-	-
- รายจ่ายประจำ		11.9039	-	-	2.3685	-	-	3.2981	-	-	3.1129	-	-	3.1244	-	-





หน่วย : ล้านบาท (ทศนิยม 4 ตำแหน่ง)

ยุทธศาสตร์ชาติ - แผนแม่บทภายใต้ยุทธศาสตร์ชาติ - แผนย่อยของแผนแม่บท ยุทธศาสตร์จัดสรร - แผนงาน - เป้าประสงค์เชิงยุทธศาสตร์ เป้าหมายการให้บริการกระทรวง - เป้าหมายการให้บริการหน่วยงาน ผลผลิต/โครงการ - กิจกรรม	หน่วยนับ	รวมทั้งสิ้น			ไตรมาส 1 ( ต.ค.- ธ.ค.)			ไตรมาส 2 ( ม.ค.- มี.ค.)			ไตรมาส 3 ( เม.ย.- มิ.ย.)			ไตรมาส 4 ( ก.ค.- ก.ย.)		
		แผน (ชั้น พ.ร.บ.)	แผน (ชั้น บริหาร)	ผล	แผน (ชั้น พ.ร.บ.)	แผน (ชั้น บริหาร)	ผล	แผน (ชั้น พ.ร.บ.)	แผน (ชั้น บริหาร)	ผล	แผน (ชั้น พ.ร.บ.)	แผน (ชั้น บริหาร)	ผล	แผน (ชั้น พ.ร.บ.)	แผน (ชั้น บริหาร)	ผล
		แผนแม่บทภายใต้ยุทธศาสตร์ชาติ : บุคลากรภาครัฐ	56.0699	-	-	14.0157	-	-	14.0188	-	-	14.0191	-	-	14.0163	-
เป้าหมายแผนแม่บทภายใต้ยุทธศาสตร์ชาติ : บุคลากรภาครัฐด้านการสร้างความสามารถในการแข่งขัน	56.0699	-	-	14.0157	-	-	14.0188	-	-	14.0191	-	-	14.0163	-	-	
แผนย่อยของแผนแม่บทภายใต้ยุทธศาสตร์ชาติ : บุคลากรภาครัฐด้านการสร้างความสามารถในการแข่งขัน	56.0699	-	-	14.0157	-	-	14.0188	-	-	14.0191	-	-	14.0163	-	-	
เป้าหมายแผนย่อยของแผนแม่บทภายใต้ยุทธศาสตร์ชาติ : บุคลากรภาครัฐด้านการสร้างความสามารถในการแข่งขัน	56.0699	-	-	14.0157	-	-	14.0188	-	-	14.0191	-	-	14.0163	-	-	
เป้าหมายของแผนแม่บทย่อย ค่าใช้จ่ายบุคลากรภาครัฐด้านการสร้างความสามารถในการแข่งขัน	56.0699	-	-	14.0157	-	-	14.0188	-	-	14.0191	-	-	14.0163	-	-	
<b>ยุทธศาสตร์จัดสรร : ยุทธศาสตร์ด้านการสร้างความสามารถในการแข่งขัน</b>	<b>56.0699</b>	<b>-</b>	<b>-</b>	<b>14.0157</b>	<b>-</b>	<b>-</b>	<b>14.0188</b>	<b>-</b>	<b>-</b>	<b>14.0191</b>	<b>-</b>	<b>-</b>	<b>14.0163</b>	<b>-</b>	<b>-</b>	
แผนงาน : แผนงานบุคลากรภาครัฐ	56.0699	-	-	14.0157	-	-	14.0188	-	-	14.0191	-	-	14.0163	-	-	
เป้าหมาย : แผนงานบุคลากรภาครัฐ (ด้านการสร้างความสามารถในการแข่งขัน)	56.0699	-	-	14.0157	-	-	14.0188	-	-	14.0191	-	-	14.0163	-	-	
เป้าหมายการให้บริการกระทรวง : เพื่อเป็นค่าใช้จ่ายบุคลากรภาครัฐ	56.0699	-	-	14.0157	-	-	14.0188	-	-	14.0191	-	-	14.0163	-	-	
เป้าหมายการให้บริการหน่วยงาน : เพื่อเป็นค่าใช้จ่ายในการดำเนินการภาครัฐ	56.0699	-	-	14.0157	-	-	14.0188	-	-	14.0191	-	-	14.0163	-	-	
ผลผลิตที่ 1 : รายการค่าใช้จ่ายบุคลากรภาครัฐ พัฒนาระสิทธิภาพและมูลค่าเพิ่มของภาคการผลิต บริการ การค้า และการลงทุน	56.0699	-	-	14.0157	-	-	14.0188	-	-	14.0191	-	-	14.0163	-	-	
1.แผนการปฏิบัติงาน																
1.1 ตัวชี้วัด																
1.2.กิจกรรมหลัก																
กิจกรรมที่ 1 : รายการบุคลากรภาครัฐ																
2.แผนการใช้จ่ายงบประมาณ (2.1+2.2+2.3)	56.0699	-	-	14.0157	-	-	14.0188	-	-	14.0191	-	-	14.0163	-	-	
2.1 งบประมาณ :	56.0699	-	-	14.0157	-	-	14.0188	-	-	14.0191	-	-	14.0163	-	-	
1 : รายการบุคลากรภาครัฐ	56.0699	-	-	14.0157	-	-	14.0188	-	-	14.0191	-	-	14.0163	-	-	
- รายจ่ายประจำ	56.0699	-	-	14.0157	-	-	14.0188	-	-	14.0191	-	-	14.0163	-	-	



แบบจัดทำแผน / รายงานผลการปฏิบัติงานและการใช้จ่ายงบประมาณ ประจำปีงบประมาณ พ.ศ. 2566

ผลสัมฤทธิ์หรือประโยชน์ที่คาดว่าจะได้รับในการใช้จ่ายงบประมาณ (พ.ร.บ.)  
ภาครัฐและภาคเอกชนมีข้อมูล นโยบาย ข้อเสนอแนะ และยุทธศาสตร์ด้านการค้าไปใช้ประโยชน์ในการกำหนดทิศทางการทำงานและเพิ่มขีดความสามารถแข่งขันทางการค้า เพื่อรองรับต่อการเปลี่ยนแปลงและนำไปสู่การขยายตัวทางเศรษฐกิจการค้าของประเทศอย่างต่อเนื่อง

รายงานผลสัมฤทธิ์หรือประโยชน์ที่คาดว่าจะได้รับในการใช้จ่ายงบประมาณ (รายงานผล)

ปัญหาอุปสรรคด้านการใช้จ่ายงบประมาณ :

ปัญหาอุปสรรคด้านการดำเนินงาน :

ข้อเสนอแนะ :



คำชี้แจงอื่นๆ เพิ่มเติม :

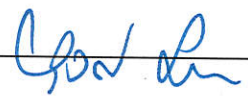
ผู้รายงาน :   
( นายประพันธ์ ทิดลิ่ง )  
ตำแหน่ง : เลขานุการกรม  
วัน/เดือน/ปี : 7/9/2565 9:50:50 โทร: 025077052

หัวหน้าส่วนราชการ / รัฐวิสาหกิจ :   
( นายณรงค์ พูลพิพัฒน์ )  
ตำแหน่ง : ผู้อำนวยการสำนักงานนโยบายและยุทธศาสตร์การค้า  
วัน/เดือน/ปี : 9 ก.ย. 2565 เวลา: โทร:



สำหรับสำเนาประมาณเท่านั้น :  
(1) แสดงความเห็น/ข้อสังเกต  
คำชี้แจงเพิ่มเติม :

ผู้พิจารณา :   
(นางสาวนิภาเพ็ญ เสริมสุต)  
ตำแหน่ง :   
วัน/เดือน/ปี : 9 ก.ย. 2565 โทร:

ผู้ให้ความเห็นชอบ :   
(นายวิศณุเวศ เสวตมันท์)  
ตำแหน่ง : ผู้อำนวยการกองจัดหางบประมาณด้านเศรษฐกิจ  
วัน/เดือน/ปี : เวลา: โทร:

แบบจัดทำแผน / รายงานผลการใช้จ่ายงบประมาณ ผลผลิต / โครงการ จำแนกตามรายจ่าย ประจำปีงบประมาณ พ.ศ. 2566

กระทรวง : กระทรวงพาณิชย์ รหัส : 13000

ส่วนราชการ/รัฐวิสาหกิจ : สำนักงานนโยบายและยุทธศาสตร์ รหัส : 13013

แผนงาน : แผนงานยุทธศาสตร์ส่งเสริมความสัมพันธ์ระหว่างประเทศ

เป้าหมายการให้บริการกระทรวง : ประเทศไทยเป็นหุ้นส่วนยุทธศาสตร์กับประเทศคู่ค้าสำคัญ

ผลผลิต / โครงการ : โครงการยุทธศาสตร์เพิ่มความสามารถแข่งขันทางการค้าด้วยการยกระดับความสัมพันธ์ระหว่างประเทศ

รหัสบัญชีตามโครงสร้าง ผลผลิต / โครงการ

ส่วนราชการ/รัฐวิสาหกิจ  
 งบกลาง

รหัส : 11

รหัส : 07

รหัส : 00-0119

รหัส : 11-004

แบบ สปจ.302

รายงานแผน  
 รายงานผล

หน่วย : ล้านบาท (ทศนิยม 4 ตำแหน่ง)

ประเภทรายจ่ายรายการ	รวมทั้งสิ้น			ไตรมาส 1 (ต.ค. - ธ.ค.)			ไตรมาส 2 (ม.ค. - มี.ค.)			ไตรมาส 3 (เม.ย. - มิ.ย.)			ไตรมาส 4 (ก.ค. - ก.ย.)		
	แผน (ชั้น พ.ร.บ.)	แผน (ชั้น บริหาร.)	ผล	แผน (ชั้น พ.ร.บ.)	แผน (ชั้น บริหาร.)	ผล	แผน (ชั้น พ.ร.บ.)	แผน (ชั้น บริหาร.)	ผล	แผน (ชั้น พ.ร.บ.)	แผน (ชั้น บริหาร.)	ผล	แผน (ชั้น พ.ร.บ.)	แผน (ชั้น บริหาร.)	ผล
5. งบรายจ่ายอื่น	2.1897	-	-	-	-	-	0.6569	-	-	1.5328	-	-	-	-	-
โครงการ CLMVT FORUM เสริมสร้างการค้าและ ความร่วมมือในภูมิภาค	2.1897	-	-	-	-	-	0.6569	-	-	1.5328	-	-	-	-	-
รวมเงินงบประมาณ(1+2+3+4+5)	2.1897	-	-	-	-	-	0.6569	-	-	1.5328	-	-	-	-	-

ผู้รายงาน.....

(นายประพันธ์ ทีคลัง)

ตำแหน่ง : เลขานุการกรม

วัน/เดือน/ปี : วันที่ 07 กันยายน 2565 เวลา:09:50:50



สำนักงานประมาณ สำนักนายกรัฐมนตรี

ผู้พิมพ์รายงาน : ทิวากร วงษ์ชะอุ่ม

วัน/เดือน/ปี : วันที่ 07 กันยายน 2565 เวลา : 11:22:48

แบบจัดทำแผน / รายงานผลการใช้จ่ายงบประมาณ ผลผลิต/โครงการ จำแนกตามรายจ่าย ประจำปีงบประมาณ พ.ศ. 2566

กระทรวง : กระทรวงพาณิชย์ รหัส : 13000

ส่วนราชการ/รัฐวิสาหกิจ : สำนักงานนโยบายและยุทธศาสตร์ รหัส : 13013

แผนงาน : แผนงานบุคลากรภาครัฐ

เป้าหมายการให้บริการกระทรวง : เพื่อเป็นค่าใช้จ่ายบุคลากรภาครัฐ

ผลผลิต / โครงการ : รายการค่าใช้จ่ายบุคลากรภาครัฐ พัฒนาประสิทธิภาพและมูลค่าเพิ่มของภาคการผลิต บริการ การค้า และการลงทุน

รหัสบัญชีตามโครงสร้าง ผลผลิต /โครงการ

ส่วนราชการ/รัฐวิสาหกิจ  
 งบกลาง

รหัส : 14

รหัส : 51

รหัส : 03-0000

รหัส : 14-001

แบบ สป.302  
 รายงานแผน  
 รายงานผล

หน่วย : ล้านบาท (ทศนิยม 4 ตำแหน่ง)

ประเภทรายจ่ายรายการ	รวมทั้งสิ้น			ไตรมาส 1 (ต.ค. - ธ.ค.)			ไตรมาส 2 (ม.ค. - มิ.ค.)			ไตรมาส 3 (เม.ย. - มิ.ย.)			ไตรมาส 4 (ก.ค. - ก.ย.)		
	แผน (ชั้น พ.ร.บ.)	แผน (ชั้น บริหาร.)	ผล	แผน (ชั้น พ.ร.บ.)	แผน (ชั้น บริหาร.)	ผล	แผน (ชั้น พ.ร.บ.)	แผน (ชั้น บริหาร.)	ผล	แผน (ชั้น พ.ร.บ.)	แผน (ชั้น บริหาร.)	ผล	แผน (ชั้น พ.ร.บ.)	แผน (ชั้น บริหาร.)	ผล
<b>1. งบบุคลากร</b>	<b>54.3469</b>	-	-	<b>13.5864</b>	-	-	<b>13.5868</b>	-	-	<b>13.5869</b>	-	-	<b>13.5870</b>	-	-
เงินเดือนและค่าจ้างประจำ	51.2168	-	-	12.8040	-	-	12.8042	-	-	12.8043	-	-	12.8043	-	-
ค่าตอบแทนพนักงานราชการ	3.1301	-	-	0.7824	-	-	0.7824	-	-	0.7826	-	-	0.7827	-	-
<b>2. งบดำเนินงาน</b>	<b>1.7230</b>	-	-	<b>0.4293</b>	-	-	<b>0.4322</b>	-	-	<b>0.4322</b>	-	-	<b>0.4293</b>	-	-
ค่าตอบแทน วัสดุและวัสดุ	1.7230	-	-	0.4293	-	-	0.4322	-	-	0.4322	-	-	0.4293	-	-
<b>รวมเงินงบประมาณ(1+2+3+4+5)</b>	<b>56.0699</b>	-	-	<b>14.0157</b>	-	-	<b>14.0188</b>	-	-	<b>14.0191</b>	-	-	<b>14.0183</b>	-	-

ผู้รายงาน.....

(นายประพันธ์ ทิศลิ้ง)

ตำแหน่ง : เลขานุการกรม

วัน/เดือน/ปี : วันที่ 07 กันยายน 2565 เวลา:09:50:50



สำนักงานงบประมาณ สำนักนายกรัฐมนตรี

ผู้พิมพ์รายงาน : ทิวากร วงษ์ชะอุ่ม

วัน/เดือน/ปี : วันที่ 07 กันยายน 2565 เวลา : 11:22:48

แบบจัดทำแผน / รายงานผลการใช้จ่ายงบประมาณ ผลผลิต/โครงการ จำแนกตามงบรายจ่าย ประจำปีงบประมาณ พ.ศ. 2566

กระทรวง : กระทรวงพาณิชย์ รหัส : 13000  
 ส่วนราชการ/รัฐวิสาหกิจ : สำนักงานนโยบายและยุทธศาสตร์ รหัส : 13013  
 แผนงาน : แผนงานยุทธศาสตร์การส่งเสริมวิสาหกิจขนาดกลางและขนาดย่อมที่เข้มแข็ง แข็งแรงขึ้นได้  
 เป้าหมายการให้บริการกระทรวง : ศักยภาพด้านการแข่งขันทางการค้าไทยเพิ่มขึ้น  
 ผลผลิต / โครงการ : โครงการพัฒนาศักยภาพเศรษฐกิจการค้าไทย  
 รหัสบัญชีตามโครงสร้าง ผลผลิต /โครงการ

ส่วนราชการ/รัฐวิสาหกิจ  
 งบกลาง

รหัส : 22  
 รหัส : 02  
 รหัส : 00-0123  
 รหัส : 22-005

แบบ สปจ.302  
 รายงานแผน  
 รายงานผล

หน่วย : ล้านบาท (ทศนิยม 4 ตำแหน่ง)

ประเภทรายจ่ายรายการ	รวมทั้งสิ้น			ไตรมาส 1 (ต.ค. - ธ.ค.)			ไตรมาส 2 (ม.ค. - มี.ค.)			ไตรมาส 3 (เม.ย. - มิ.ย.)			ไตรมาส 4 (ก.ค. - ก.ย.)		
	แผน (ชั้น พ.ร.บ.)	แผน (ชั้น บริหาร.)	ผล	แผน (ชั้น พ.ร.บ.)	แผน (ชั้น บริหาร.)	ผล	แผน (ชั้น พ.ร.บ.)	แผน (ชั้น บริหาร.)	ผล	แผน (ชั้น พ.ร.บ.)	แผน (ชั้น บริหาร.)	ผล	แผน (ชั้น พ.ร.บ.)	แผน (ชั้น บริหาร.)	ผล
<b>5. งบรายจ่ายอื่น</b>	<b>10.2296</b>	-	-	<b>2.2573</b>	-	-	<b>0.7659</b>	-	-	<b>4.2995</b>	-	-	<b>2.9069</b>	-	-
โครงการศึกษาแนวทางการยกระดับการพัฒนาวิสาหกิจชุมชนภายใต้โมเดลเศรษฐกิจ BCG	1.6333	-	-	-	-	-	0.4084	-	-	0.6533	-	-	0.5716	-	-
โครงการแนวทางการปรับตัวเพื่อเตรียมพร้อมต่อมาตรการด้านสิ่งแวดล้อมของภาคธุรกิจไทย การเฝ้าระวังลดการปล่อยก๊าซเรือนกระจก	0.2400	-	-	0.0540	-	-	0.0540	-	-	-	-	-	0.1320	-	-
โครงการพัฒนาแบบจำลองเพื่อเพิ่มศักยภาพการประเมินสถานการณ์และวิเคราะห์ผลกระทบด้านเศรษฐกิจการค้าของประเทศ	3.6884	-	-	1.1065	-	-	-	-	-	1.4754	-	-	1.1065	-	-
โครงการศึกษาการลดความเหลื่อมล้ำทางเศรษฐกิจภายใต้บริบทการเปลี่ยนแปลงสู่เศรษฐกิจยุคใหม่	1.0118	-	-	-	-	-	0.3035	-	-	0.7083	-	-	-	-	-
โครงการศึกษาการแยกห่วงโซ่อุปทาน (Decoupling) ของอุตสาหกรรมสำคัญระหว่างสหรัฐอเมริกาและจีนและนัยยะต่อเศรษฐกิจการค้าไทย	3.6661	-	-	1.0968	-	-	-	-	-	1.4625	-	-	1.0968	-	-
<b>รวมเงินงบประมาณ(1+2+3+4+5)</b>	<b>10.2296</b>	-	-	<b>2.2573</b>	-	-	<b>0.7659</b>	-	-	<b>4.2995</b>	-	-	<b>2.9069</b>	-	-



ผู้รายงาน.....  
 (นายประพันธ์ ทวีคลัง)  
 ตำแหน่ง : เลขานุการกรม  
 วัน/เดือน/ปี : วันที่ 07 กันยายน 2565 เวลา:09:50:50

สำนักงานประมาต สำนักนายกรัฐมนตรี  
 ผู้พิมพ์รายงาน : ทิวากร วงษ์ชะอุ่ม  
 วัน/เดือน/ปี : วันที่ 07 กันยายน 2565 เวลา : 11:22:48

แบบจัดทำแผน / รายงานผลการใช้จ่ายงบประมาณ ผลผลิต/โครงการ จำแนกตามรายจ่าย ประจำปีงบประมาณ พ.ศ. 2566

กระทรวง : กระทรวงพาณิชย์ รหัส : 13000  
 ส่วนราชการ/รัฐวิสาหกิจ : สำนักงานนโยบายและยุทธศาสตร์ รหัส : 13013  
 แผนงาน : แผนงานยุทธศาสตร์การส่งเสริมวิสาหกิจขนาดกลางและขนาดย่อมที่เข้มแข็ง แข่งขันได้  
 เป้าหมายการให้บริการกระทรวง : ศักยภาพด้านการแข่งขันทางการค้าไทยเพิ่มขึ้น  
 ผลผลิต /โครงการ : โครงการเพิ่มความสามารถการแข่งขันด้วยข้อมูลเศรษฐกิจการค้า  
 รหัสบัญชีตามโครงสร้าง ผลผลิต /โครงการ

ส่วนราชการ/รัฐวิสาหกิจ  
 งบกลาง  
 รหัส : 22  
 รหัส : 02  
 รหัส : 00-0136  
 รหัส : 22-006

แบบ สงป.302  
 รายงานแผน  
 รายงานผล

หน่วย : ล้านบาท (ทศนิยม 4 ตำแหน่ง)

ประเภทรายจ่ายรายการ	รวมทั้งสิ้น			ไตรมาส 1 (ต.ค. - ธ.ค.)			ไตรมาส 2 (ม.ค. - มี.ค.)			ไตรมาส 3 (เม.ย. - มิ.ย.)			ไตรมาส 4 (ก.ค. - ก.ย.)		
	แผน (ชั้น พ.ร.บ.)	แผน (ชั้น บริหาร.)	ผล	แผน (ชั้น พ.ร.บ.)	แผน (ชั้น บริหาร.)	ผล	แผน (ชั้น พ.ร.บ.)	แผน (ชั้น บริหาร.)	ผล	แผน (ชั้น พ.ร.บ.)	แผน (ชั้น บริหาร.)	ผล	แผน (ชั้น พ.ร.บ.)	แผน (ชั้น บริหาร.)	ผล
<b>3. งบลงทุน</b>	<b>7.7593</b>	-	-	-	-	-	<b>2.7028</b>	-	-	<b>2.1037</b>	-	-	<b>2.9528</b>	-	-
ควมกันซ์	7.7593	-	-	-	-	-	2.7028	-	-	2.1037	-	-	2.9528	-	-
<b>5. งบรายจ่ายอื่น</b>	<b>47.0784</b>	-	-	<b>8.7250</b>	-	-	<b>17.4275</b>	-	-	<b>13.5050</b>	-	-	<b>7.4209</b>	-	-
โครงการพัฒนาเครื่องชี้วัดเศรษฐกิจการค้า	32.2910	-	-	8.7250	-	-	7.2250	-	-	8.9201	-	-	7.4209	-	-
โครงการจัดซื้อข้อมูลการค้าสำคัญ เพื่อวิเคราะห์และติดตามสถานการณ์การค้าโลก	14.7874	-	-	-	-	-	10.2025	-	-	4.5849	-	-	-	-	-
<b>รวมเงินงบประมาณ(1+2+3+4+5)</b>	<b>54.8377</b>	-	-	<b>8.7250</b>	-	-	<b>20.1303</b>	-	-	<b>15.6087</b>	-	-	<b>10.3737</b>	-	-

ผู้รายงาน.....  
 (นายประพันธ์ ทิศลิ่ง)  
 ตำแหน่ง : เลขานุการกรม  
 วัน/เดือน/ปี : วันที่ 07 กันยายน 2565 เวลา:09:50:50



สำนักงานงบประมาณ สำนักงานนายกรัฐมนตรี  
 ผู้พิมพ์รายงาน : ทิวากร วงษ์ชะอุ่ม  
 วัน/เดือน/ปี : วันที่ 07 กันยายน 2565 เวลา : 11:22:48

แบบจัดทำแผน / รายงานผลการใช้จ่ายงบประมาณ ผลผลิต/โครงการ จำแนกตามรายจ่าย ประจำปีงบประมาณ พ.ศ. 2566

กระทรวง : กระทรวงพาณิชย์ รหัส : 13000

ส่วนราชการ/รัฐวิสาหกิจ : สำนักงานนโยบายและยุทธศาสตร์ รหัส : 13013

แผนงาน : แผนงานพื้นฐานด้านการสร้างขีดความสามารถในการแข่งขัน

เป้าหมายการให้บริการกระทรวง : ศักยภาพด้านการแข่งขันทางการค้าไทยเพิ่มขึ้น

ผลผลิต /โครงการ : ข้อมูลด้านเศรษฐกิจการค้าที่ภาครัฐและเอกชนนำไปใช้ประกอบการวางแผนธุรกิจ/จัดทำนโยบายของหน่วยงาน

รหัสบัญชีตามโครงสร้าง ผลผลิต /โครงการ

ส่วนราชการ/รัฐวิสาหกิจ  
 งบกลาง

รหัส : 28

รหัส : 02

รหัส : 04-0000

รหัส : 28-002

แบบ สปจ.302  
 รายงานแผน  
 รายงานผล

หน่วย : ล้านบาท (ทศนิยม 4 ตำแหน่ง)

ประเภทรายจ่ายรายการ	รวมทั้งสิ้น			ไตรมาส 1 (ต.ค. - ธ.ค.)			ไตรมาส 2 (ม.ค. - มี.ค.)			ไตรมาส 3 (เม.ย. - มิ.ย.)			ไตรมาส 4 (ก.ค. - ก.ย.)		
	แผน (ชั้น พ.ร.บ.)	แผน (ชั้น บริหาร.)	ผล	แผน (ชั้น พ.ร.บ.)	แผน (ชั้น บริหาร.)	ผล	แผน (ชั้น พ.ร.บ.)	แผน (ชั้น บริหาร.)	ผล	แผน (ชั้น พ.ร.บ.)	แผน (ชั้น บริหาร.)	ผล	แผน (ชั้น พ.ร.บ.)	แผน (ชั้น บริหาร.)	ผล
<b>2. งบดำเนินงาน</b>	<b>9.8482</b>	-	-	<b>2.1471</b>	-	-	<b>2.5731</b>	-	-	<b>2.5726</b>	-	-	<b>2.5554</b>	-	-
ค่าตอบแทน วัสดุและวัสดุ	7.9147	-	-	1.6641	-	-	2.0895	-	-	2.0894	-	-	2.0717	-	-
ค่าสาธารณูปโภค	1.9335	-	-	0.4830	-	-	0.4836	-	-	0.4832	-	-	0.4837	-	-
<b>3. งบลงทุน</b>	<b>2.1575</b>	-	-	<b>0.1575</b>	-	-	<b>0.9000</b>	-	-	-	-	-	<b>1.1000</b>	-	-
ครุภัณฑ์	2.1575	-	-	0.1575	-	-	0.9000	-	-	-	-	-	1.1000	-	-
<b>5. งบรายจ่ายอื่น</b>	<b>2.0557</b>	-	-	<b>0.2214</b>	-	-	<b>0.7250</b>	-	-	<b>0.5403</b>	-	-	<b>0.5690</b>	-	-
โครงการจ้างที่ปรึกษาด้านเทคโนโลยีสารสนเทศและการสื่อสาร	0.5981	-	-	-	-	-	0.1496	-	-	0.1495	-	-	0.2990	-	-
โครงการพัฒนามาตรฐานการค้า	0.6426	-	-	0.2214	-	-	0.2254	-	-	0.1408	-	-	0.0550	-	-
โครงการสร้างการรับรู้ต่อข้อมูลเศรษฐกิจการค้า	0.8150	-	-	-	-	-	0.3500	-	-	0.2500	-	-	0.2150	-	-
<b>รวมเงินงบประมาณ(1+2+3+4+5)</b>	<b>14.0614</b>	-	-	<b>2.5260</b>	-	-	<b>4.1981</b>	-	-	<b>3.1129</b>	-	-	<b>4.2244</b>	-	-

ผู้รายงาน.....

(นายประพันธ์ ทิศลิ้ง)

ตำแหน่ง : เลขานุการกรม

วัน/เดือน/ปี : วันที่ 07 กันยายน 2565 เวลา:09:50:50



สำนักงบประมาณ สำนักนายกรัฐมนตรี

ผู้พิมพ์รายงาน : ทิวากร วงษ์ระอ่อม

วัน/เดือน/ปี : วันที่ 07 กันยายน 2565 เวลา : 11:22:48

แบบจัดทำแผน/รายงานผลการจัดซื้อจัดจ้างครุภัณฑ์ ที่ดิน สิ่งก่อสร้าง ที่จัดสรรงบประมาณในงบลงทุน ประจำปีงบประมาณ พ.ศ. 2566

แบบ สบ.302/1 - รายละเอียด

กระทรวง : กระทรวงพาณิชย์

รหัส : 13000



ส่วนราชการ/รัฐวิสาหกิจ



รายงานแผน

ส่วนราชการ/รัฐวิสาหกิจ : สำนักงานนโยบายและยุทธศาสตร์การค้า

รหัส : 13013



งบกลาง



รายงานผล

แผนงาน : แผนงานยุทธศาสตร์การส่งเสริมวิสาหกิจขนาดกลางและขนาดย่อมที่เข้มแข็ง แข่งขันได้

รหัส : 22

เป้าหมายการให้บริการกระทรวง : ศักยภาพด้านการแข่งขันทางการค้าไทยเพิ่มขึ้น

รหัส : 02

ผลผลิต/โครงการ : โครงการเพิ่มความสามารถการแข่งขันด้วยข้อมูลเศรษฐกิจการค้า

รหัส : 00-0136

รหัสบัญชีตามโครงสร้าง ผลผลิต /โครงการ

รหัส : 22-006

หน่วย : ล้านบาท (ทศนิยม 4 ตำแหน่ง)

ประเภทรายจ่าย รายการ	สถานภาพ	แผน ผล	รวมทั้งสิ้น	ไตรมาส 1			ไตรมาส 2			ไตรมาส 3			ไตรมาส 4						
				ไตรมาส 1	ไตรมาส 2	ไตรมาส 3	ไตรมาส 1	ไตรมาส 2	ไตรมาส 3	ไตรมาส 1	ไตรมาส 2	ไตรมาส 3	ไตรมาส 1	ไตรมาส 2	ไตรมาส 3				
รวมทั้งสิ้น	การใช้จ่าย	พ.ร.บ.	7.7593	-	-	-	2.7028	0.6250	1.5778	0.5000	2.1037	-	2.1037	-	2.9528	1.0000	0.3750	1.5778	
ครุภัณฑ์ : รายการปีเดียว	การใช้จ่าย	พ.ร.บ.	7.7593	-	-	-	2.7028	0.6250	1.5778	0.5000	2.1037	-	2.1037	-	2.9528	1.0000	0.3750	1.5778	
		บริหาร	-	-	-	-	-	-	-	-	-	-	-	-	-	-	-	-	-
		ผล	-	-	-	-	-	-	-	-	-	-	-	-	-	-	-	-	-
ครุภัณฑ์ที่มีราคาต่อหน่วยตั้งแต่ 1 ล้านบาทขึ้นไป	การใช้จ่าย	พ.ร.บ.	7.7593	-	-	-	2.7028	0.6250	1.5778	0.5000	2.1037	-	2.1037	-	2.9528	1.0000	0.3750	1.5778	
		บริหาร	-	-	-	-	-	-	-	-	-	-	-	-	-	-	-	-	-
		ผล	-	-	-	-	-	-	-	-	-	-	-	-	-	-	-	-	-
กิจกรรม : การพัฒนาข้อมูลบพวิเคราะห์เชิงลึกด้านเศรษฐกิจการค้า รายการ : โครงการพัฒนาระบบสารสนเทศเชิงลึกด้านเศรษฐกิจการค้า ระยะที่ 6 สำนักงานนโยบายและยุทธศาสตร์การค้า ตำบลบางกระสอบ อำเภอเมืองนนทบุรี จังหวัดนนทบุรี [1 ระบบ] <จังหวัดนนทบุรี>[*งานจ้างเหมา]	สถานะ	พ.ร.บ.	C	C	B.1.6	C	-	-	-	-	-	-	-	-	-	-	-	-	
		บริหาร	-	-	-	-	-	-	-	-	-	-	-	-	-	-	-	-	-
		ผล	-	-	-	-	-	-	-	-	-	-	-	-	-	-	-	-	-
	การใช้จ่าย	พ.ร.บ.	5.2593	-	-	-	-	1.5778	-	1.5778	-	2.1037	-	2.1037	-	1.5778	-	-	1.5778
		บริหาร	-	-	-	-	-	-	-	-	-	-	-	-	-	-	-	-	-
		ผล	-	-	-	-	-	-	-	-	-	-	-	-	-	-	-	-	-
หมายเหตุ																			
กิจกรรม : การพัฒนาข้อมูลบพวิเคราะห์เชิงลึกด้านเศรษฐกิจการค้า รายการ : โครงการจัดทำระบบให้บริการข้อมูลด้านดัชนีเศรษฐกิจการค้า สำนักงานนโยบายและยุทธศาสตร์การค้า ตำบลบางกระสอบ อำเภอเมือง นนทบุรี จังหวัดนนทบุรี [1 ระบบ] ✓ <จังหวัดนนทบุรี>[*งานจ้างเหมา]	สถานะ	พ.ร.บ.	C	C	B.1.6	C	-	-	-	-	-	-	-	-	-	-	-	-	
		บริหาร	-	-	-	-	-	-	-	-	-	-	-	-	-	-	-	-	-
		ผล	-	-	-	-	-	-	-	-	-	-	-	-	-	-	-	-	-
	การใช้จ่าย	พ.ร.บ.	2.5000	-	-	-	-	1.1250	0.6250	-	0.5000	-	-	-	1.3750	1.0000	0.3750	-	
		บริหาร	-	-	-	-	-	-	-	-	-	-	-	-	-	-	-	-	-
		ผล	-	-	-	-	-	-	-	-	-	-	-	-	-	-	-	-	-
หมายเหตุ																			





ผู้รายงาน.....

(นายประพันธ์ ทวีคลัง)

ตำแหน่ง : เลขานุการกรม

วันเดือนปี : วันที่ 07 กันยายน 2565 เวลา:09:50:50

สำนักงานประมาณ สำนักงานนายกรัฐมนตรี  
ผู้พิมพ์รายงาน : ทิวากร วงษ์ชะอุ่ม  
วันเดือนปี : วันที่ 07 กันยายน 2565 เวลา:11:24:52

หมายเหตุ\*

- สถานะภาพการดำเนินงาน
- A = ยังไม่ดำเนินการ
  - B.1.1 = จ้างเหมา >> สักรวจออกแบบ / กำหนดคุณลักษณะ spec
  - B.1.2 = จ้างเหมา >> แผนภูมิรายการ /oi แนบเสร็จ /กำหนดราคาขากลาง
  - B.1.3 = จ้างเหมา >> ประกาศประกวด /ประกาศจัดซื้อจัดจ้าง
  - B.1.4 = จ้างเหมา >> เปิดซอง /e-Auction ,e-market ,e-bidding
  - B.1.5 = จ้างเหมา >> อนุมัติ ผลการจัดซื้อ จัดจ้าง (ขอลงนามสัญญา)
  - B.1.6 = จ้างเหมา >> ลงนามสัญญา
  - B.2.1 = งานดำเนินการเอง >> กำลังสำรวจออกแบบ /กำหนดแนบดำเนินการ
  - B.2.2 = งานดำเนินการเอง >> มีแนบดำเนินการแล้ว
  - C = เริ่มก่อสร้าง /เริ่มดำเนินการ
  - D.1.1 = ยาลึก โคน >> โยนเปลี่ยนแปลง สภา
  - D.1.2 = ยาลึก โคน >> โยนเปลี่ยนแปลง สปป
  - D.1.3 = ยาลึก โคน >> ยาลึก
  - D.2 = เติลจจ่าย - D.2.1 = เติลจจ่าย โคน >> โยนเปลี่ยนแปลง สภา
  - D.2.2 = เติลจจ่าย โคน >> โยนเปลี่ยนแปลง สปป

Progress การดำเนินงาน

ยังไม่ดำเนินการ

1% - 25%
26% - 50%
51% - 75%
76% - 99%
100%



แบบจัดทำแผน/รายงานผลการจัดซื้อจัดจ้างครุภัณฑ์ ที่ดิน สิ่งก่อสร้าง ที่จัดสรรงบประมาณในงบลงทุน ประจำปีงบประมาณ พ.ศ. 2566

แบบ สป.302/1 - รายละเอียด

กระทรวง : กระทรวงพาณิชย์

รหัส : 13000



ส่วนราชการ/รัฐวิสาหกิจ



รายงานแผน

ส่วนราชการ/รัฐวิสาหกิจ : สำนักงานนโยบายและยุทธศาสตร์การค้า

รหัส : 13013



งบกลาง



รายงานผล

แผนงาน : แผนงานพื้นฐานด้านการสร้างความสามารถในการแข่งขัน

รหัส : 28

เป้าหมายการให้บริการกระทรวง : ศักยภาพด้านการแข่งขันทางการค้าไทยเพิ่มขึ้น

รหัส : 02

ผลิตภัณฑ์/โครงการ : ข้อมูลด้านเศรษฐกิจการค้าที่ภาครัฐและเอกชนนำไปใช้ประกอบการวางแผนธุรกิจ/จัดทำนโยบายของหน่วยงาน

รหัส : 04-0000

รหัสบัญชีตามโครงสร้าง ผลิตภัณฑ์ /โครงการ

รหัส : 28-002

หน่วย : ล้านบาท (ทศนิยม 4 ตำแหน่ง)

ประเภทรายจ่าย รายการ	สถานภาพ	แผน ผล	รวมทั้งสิ้น	ไตรมาส 1			ไตรมาส 2			ไตรมาส 3	ไตรมาส 3			ไตรมาส 4	ไตรมาส 4		
				ไตรมาส 1			ไตรมาส 2				ไตรมาส 3				ไตรมาส 4		
				ไตรมาส 1	ไตรมาส 2	ไตรมาส 3	ไตรมาส 1	ไตรมาส 2	ไตรมาส 3		ไตรมาส 1	ไตรมาส 2	ไตรมาส 3		ไตรมาส 1	ไตรมาส 2	ไตรมาส 3
ค.ค.	พ.ย.	ธ.ค.	ม.ค.	ก.พ.	มี.ค.	เม.ย.	พ.ค.	มิ.ย.	ก.ค.	ส.ค.	ก.ย.						
รวมทั้งสิ้น	การใช้จ่าย	พ.ร.บ.	2.1575	0.1575	-	-	0.1575	0.9000	0.5000	-	0.4000	-	-	-	1.1000	0.8000	0.3000
		บริหาร	-	-	-	-	-	-	-	-	-	-	-	-	-	-	-
		ผล	-	-	-	-	-	-	-	-	-	-	-	-	-	-	-
ครุภัณฑ์ : รายการปีเดียว	การใช้จ่าย	พ.ร.บ.	2.1575	0.1575	-	-	0.1575	0.9000	0.5000	-	0.4000	-	-	-	1.1000	0.8000	0.3000
		บริหาร	-	-	-	-	-	-	-	-	-	-	-	-	-	-	-
		ผล	-	-	-	-	-	-	-	-	-	-	-	-	-	-	-
ครุภัณฑ์ที่มีราคาต่อหน่วยต่ำกว่า 1 ล้านบาท	การใช้จ่าย	พ.ร.บ.	0.1575	0.1575	-	-	0.1575	-	-	-	-	-	-	-	-	-	-
		บริหาร	-	-	-	-	-	-	-	-	-	-	-	-	-	-	-
		ผล	-	-	-	-	-	-	-	-	-	-	-	-	-	-	-
กิจกรรม จัดทำ พัฒนา และเผยแพร่ข้อมูลเศรษฐกิจการค้า รายการ โปรแกรมป้องกันไวรัสคอมพิวเตอร์ สำนักงานนโยบายและ ยุทธศาสตร์การค้า ตำบลบางกระสอบ อำเภอเมืองนนทบุรี จังหวัดนนทบุรี [225 ชุด] <จังหวัดนนทบุรี>[*งานจ้างเหมา]	สถานะ	พ.ร.บ.	C	C	B.1.6	C	-	-	-	-	-	-	-	-	-	-	-
		บริหาร	-	-	-	-	-	-	-	-	-	-	-	-	-	-	-
		ผล	-	-	-	-	-	-	-	-	-	-	-	-	-	-	-
	การใช้จ่าย	พ.ร.บ.	0.1575	0.1575	-	-	0.1575	-	-	-	-	-	-	-	-	-	-
		บริหาร	-	-	-	-	-	-	-	-	-	-	-	-	-	-	-
		ผล	-	-	-	-	-	-	-	-	-	-	-	-	-	-	-
หมายเหตุ																	
ครุภัณฑ์ที่มีราคาต่อหน่วยตั้งแต่ 1 ล้านบาทขึ้นไป	การใช้จ่าย	พ.ร.บ.	2.0000	-	-	-	-	0.9000	0.5000	-	0.4000	-	-	-	1.1000	0.8000	0.3000
		บริหาร	-	-	-	-	-	-	-	-	-	-	-	-	-	-	-
		ผล	-	-	-	-	-	-	-	-	-	-	-	-	-	-	-
กิจกรรม จัดทำ พัฒนา และเผยแพร่ข้อมูลเศรษฐกิจการค้า รายการ โครงการพัฒนาและปรับปรุงระบบการประเมินผลตาม ยุทธศาสตร์ สำนักงานนโยบายและยุทธศาสตร์การค้า ตำบลบางกระสอบ อำเภอเมืองนนทบุรี จังหวัดนนทบุรี [1 ระบบ] <จังหวัดนนทบุรี>[*งานจ้างเหมา]	สถานะ	พ.ร.บ.	C	C	B.1.6	C	-	-	-	-	-	-	-	-	-	-	-
		บริหาร	-	-	-	-	-	-	-	-	-	-	-	-	-	-	-
		ผล	-	-	-	-	-	-	-	-	-	-	-	-	-	-	-
	การใช้จ่าย	พ.ร.บ.	2.0000	-	-	-	-	-	0.9000	0.5000	-	0.4000	-	-	1.1000	0.8000	0.3000
		บริหาร	-	-	-	-	-	-	-	-	-	-	-	-	-	-	-
		ผล	-	-	-	-	-	-	-	-	-	-	-	-	-	-	-



ประเภทรายจ่าย รายการ	สถานภาพ	แผน ผล	รวมทั้งสิ้น	ไตรมาส 1	ไตรมาส 1			ไตรมาส 2	ไตรมาส 2			ไตรมาส 3	ไตรมาส 3			ไตรมาส 4	ไตรมาส 4		
					ต.ค.	พ.ย.	ธ.ค.		ม.ค.	ก.พ.	มี.ค.		เม.ย.	พ.ค.	มิ.ย.		ก.ค.	ส.ค.	ก.ย.
การใช้จ่าย	การบริหาร																		
	ผล																		
หมายเหตุ																			

ผู้รายงาน..... 

(นายประพันธ์ ทีคั้ง)

ตำแหน่ง : เลขานุการกรม

วัน/เดือน/ปี : วันที่ 07 กันยายน 2565 เวลา:09:50:50

สำนักงานประมาณ สำนักนายกรัฐมนตรื  
 ผู้พิมพ์รายงาน : ทิวากร วงษ์ชะลุ่ม  
 วัน/เดือน/ปี : วันที่ 07 กันยายน 2565 เวลา:11:24:52


หมายเหตุ\*

- สถานภาพการดำเนินงาน
- A = ยังไม่ดำเนินการ
  - B.1.1 = จ้างเหมา >> สั้วรองออกแบบ / กำหนดคุณสมบัติ spec
  - B.1.2 = จ้างเหมา >> แบลูปรายขาย / ๗๓ แล้วเสร็จ / กำหนดราคาตกลง
  - B.1.3 = จ้างเหมา >> ปรึกษาประกวด / ประกวดจัดซื้อจัดจ้าง
  - B.1.4 = จ้างเหมา >> เปิดซอง / e-Auction , e-market , e-bidding
  - B.1.5 = จ้างเหมา >> อนุมัติ ผลการจัดซื้อ จัดจ้าง (รอลงนามสัญญา)
  - B.1.6 = จ้างเหมา >> ลงนามสัญญา
  - B.2.1 = งานดำเนินการเอง >> กำลังสำรวจออกแบบ / กำหนดแนวคิดดำเนินการ
  - B.2.2 = งานดำเนินการเอง >> มีแผนดำเนินการแล้ว
  - C = เริ่มก่อสร้าง / เริ่มดำเนินการ
  - D.1.1 = ยกลิก-โชน >> โชนเปลี่ยนแปลง สวก
  - D.1.2 = ยกลิก-โชน >> โชนเปลี่ยนแปลง สขป.
  - D.1.3 = ยกลิก-โชน >> ยกลิก
  - D.2 = ผลิตจ่าย - D.2.1 = ผลิตจ่าย-โชน >> โชนเปลี่ยนแปลง สวก
  - D.2.2 = ผลิตจ่าย-โชน >> โชนเปลี่ยนแปลง สขป.

Progress การดำเนินงาน

ยังไม่ดำเนินการ

- 1% - 25%
- 26% - 50%
- 51% - 75%
- 76% - 99%
- 100%



แบบจัดทำแผน / รายงานผลการปฏิบัติงานและการใช้จ่ายงบประมาณ ประจำปีงบประมาณ พ.ศ. 2566

ส่วนราชการ / รัฐวิสาหกิจ  
 งบกลาง

แบบ สปจ.301 (แผนบูรณาการ)

กระทรวง : กระทรวงพาณิชย์

รหัส : 13000

จัดทำแผน

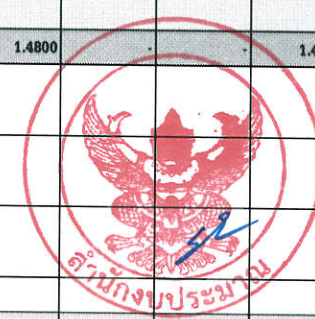
ส่วนราชการ/รัฐวิสาหกิจ : สำนักงานนโยบายและยุทธศาสตร์การค้า

รหัส : 13013

รายงานผล

หน่วย : ล้านบาท (ทศนิยม 4 ตำแหน่ง)

ยุทธศาสตร์ชาติ - แผนแม่บทภายใต้ยุทธศาสตร์ชาติ - แผนย่อยของแผนแม่บทฯ แผนงาน-เป้าหมาย-แนวทางการดำเนินงาน - ผลผลิต/โครงการ-กิจกรรม	หน่วยนับ	รวมทั้งสิ้น			ไตรมาส 1 (ต.ค.- ธ.ค.)			ไตรมาส 2 (ม.ค.- มี.ค.)			ไตรมาส 3 (เม.ย.- มิ.ย.)			ไตรมาส 4 (ก.ค.- ก.ย.)		
		แผน (ชั้น พ.ร.บ.)	แผน (ชั้น บริหาร.)	ผล	แผน (ชั้น พ.ร.บ.)	แผน (ชั้น บริหาร.)	ผล	แผน (ชั้น พ.ร.บ.)	แผน (ชั้น บริหาร.)	ผล	แผน (ชั้น พ.ร.บ.)	แผน (ชั้น บริหาร.)	ผล	แผน (ชั้น พ.ร.บ.)	แผน (ชั้น บริหาร.)	ผล
รวมเงินงบประมาณทั้งสิ้น		3.7000	-	-	0.7400	-	-	-	-	-	1.4800	-	-	1.4800	-	-
ยุทธศาสตร์ชาติ : ยุทธศาสตร์ชาติด้านการสร้างความสามารถในการแข่งขัน		3.7000	-	-	0.7400	-	-	-	-	-	1.4800	-	-	1.4800	-	-
แผนแม่บทภายใต้ยุทธศาสตร์ชาติ : อุตสาหกรรมและบริการแห่งอนาคต		3.7000	-	-	0.7400	-	-	-	-	-	1.4800	-	-	1.4800	-	-
เป้าหมายแผนแม่บทภายใต้ยุทธศาสตร์ชาติ : ผลิตภาพการผลิตของภาคอุตสาหกรรมและภาคบริการเพิ่มขึ้น		3.7000	-	-	0.7400	-	-	-	-	-	1.4800	-	-	1.4800	-	-
แผนย่อยของแผนแม่บทภายใต้ยุทธศาสตร์ชาติ : การพัฒนาระบบนิเวศอุตสาหกรรมและบริการแห่งอนาคต		3.7000	-	-	0.7400	-	-	-	-	-	1.4800	-	-	1.4800	-	-
เป้าหมายแผนย่อยของแผนแม่บทภายใต้ยุทธศาสตร์ชาติ : ประเทศไทยมีขีดความสามารถในการแข่งขันด้านดิจิทัลในด้านความพร้อมในอนาคตดีขึ้น		-	-	-	-	-	-	-	-	-	-	-	-	-	-	-
เป้าหมายของแผนแม่บทย่อย : อันดับความสามารถในการแข่งขันด้านดิจิทัลอยู่ในกลุ่มประเทศ ที่มีประสิทธิภาพที่สุด 40 อันดับแรก		3.7000	-	-	0.7400	-	-	-	-	-	1.4800	-	-	1.4800	-	-
แผนงาน : แผนงานบูรณาการพัฒนาอุตสาหกรรมและบริการแห่งอนาคต		3.7000	-	-	0.7400	-	-	-	-	-	1.4800	-	-	1.4800	-	-
ผลสัมฤทธิ์และประโยชน์ที่คาดว่าจะได้รับ (ระดับแผนงานบูรณาการ : ตามหน่วยงานเจ้าภาพ)																
ผลสัมฤทธิ์ : การพัฒนาอุตสาหกรรมและบริการแห่งอนาคตให้เติบโตอย่างเข้มแข็ง เป็นผู้นำของอุตสาหกรรมและบริการในระดับภูมิภาคและระดับโลก																
- เชิงปริมาณ อัตราการขยายตัวของผลิตภัณฑ์มวลรวมในประเทศภาคอุตสาหกรรมเพิ่มขึ้น	ร้อยละ	3.1												3.1		
- เชิงปริมาณ ผลิตภาพการผลิตของภาคอุตสาหกรรมเพิ่มขึ้น	ร้อยละ	1.4												1.4		
เป้าหมาย : 3.1 การปรับโครงสร้างภาคการผลิตและบริการสู่เศรษฐกิจฐานนวัตกรรม		3.7000	-	-	0.7400	-	-	-	-	-	1.4800	-	-	1.4800	-	-
แนวทางการดำเนินงาน : 3.1.6 พัฒนาระบบนิเวศอุตสาหกรรมและบริการแห่งอนาคต		3.7000	-	-	0.7400	-	-	-	-	-	1.4800	-	-	1.4800	-	-
โครงการที่ 1 : โครงการยกระดับผลิตภาพและพัฒนากำลังคนเพื่อสร้างความสามารถในการแข่งขันภาคอุตสาหกรรม		3.7000	-	-	0.7400	-	-	-	-	-	1.4800	-	-	1.4800	-	-
กิจกรรม : ศึกษาและพัฒนาการใช้เทคโนโลยี Blockchain เพื่อตรวจสอบย้อนกลับสินค้าเกษตร		3.7000	-	-	0.7400	-	-	-	-	-	1.4800	-	-	1.4800	-	-
- ตัวชี้วัดเชิงปริมาณ : จำนวนผู้ใช้งานระบบ มีจำนวนมากขึ้น ไม่น้อยกว่า	ร้อยละ	85												85		



หน่วย : ล้านบาท (ศนิยม 4 ตำแหน่ง)

ยุทธศาสตร์ชาติ - แผนแม่บทภายใต้ยุทธศาสตร์ชาติ - แผนย่อยของแผนแม่บทฯ แผนงาน-เป้าหมาย-แนวทางการดำเนินงาน - ผลผลิต/โครงการ-กิจกรรม	หน่วยนับ	รวมทั้งสิ้น			ไตรมาส 1 ( ต.ค.- ธ.ค.)			ไตรมาส 2 ( ม.ค.- มี.ค.)			ไตรมาส 3 ( เม.ย.- มิ.ย.)			ไตรมาส 4 ( ก.ค.- ก.ย.)		
		แผน (ชั้น พ.ร.บ.)	แผน (ชั้น บริหาร.)	ผล	แผน (ชั้น พ.ร.บ.)	แผน (ชั้น บริหาร.)	ผล	แผน (ชั้น พ.ร.บ.)	แผน (ชั้น บริหาร.)	ผล	แผน (ชั้น พ.ร.บ.)	แผน (ชั้น บริหาร.)	ผล	แผน (ชั้น พ.ร.บ.)	แผน (ชั้น บริหาร.)	ผล
- ตัวชี้วัดเชิงปริมาณ : ระบบต้นแบบการใช้เทคโนโลยีสมัยใหม่ที่มี ความสมบูรณ์ครบวงจรมากขึ้นในการสร้างมูลค่าเพิ่มและขีด ความสามารถในการแข่งขันให้กับสินค้าไทย จำนวน	ระบบ	1											1			
รายจ่ายประจำ		3.7000	-	-	0.7400	-	-	-	-	-	-	-	1.4800	-	-	



แบบจัดทำแผน / รายงานผลการปฏิบัติงานและการใช้จ่ายงบประมาณ ประจำปีงบประมาณ พ.ศ. 2566

ผลสัมฤทธิ์หรือประโยชน์ที่คาดว่าจะได้รับในการใช้จ่ายงบประมาณ (พ.ร.บ.)  
ภาครัฐและภาคเอกชนมีข้อมูล นโยบาย ข้อเสนอแนะ และยุทธศาสตร์ด้านการค้าไปใช้ประโยชน์ในการกำหนดทิศทางการดำเนินงานและเพิ่มความสามารถแข่งขันทางการค้า เพื่อรองรับต่อการเปลี่ยนแปลงและนำไปสู่การขยายตัวทางเศรษฐกิจการค้าของประเทศอย่างต่อเนื่อง


รายงานผลสัมฤทธิ์หรือประโยชน์ที่คาดว่าจะได้รับในการใช้จ่ายงบประมาณ (รายงานผล) :

ปัญหาอุปสรรคด้านการใช้จ่ายงบประมาณ :

ปัญหาอุปสรรคด้านการดำเนินงาน :

ข้อเสนอแนะ :

คำชี้แจงอื่นๆ เพิ่มเติม :

ผู้รายงาน :   
( นายประพันธ์ ทิศลิ่ง )  
ตำแหน่ง : เลขานุการกรม  
วัน/เดือน/ปี : 7/9/2565 9:50:50 โทร: 025077052

หัวหน้าส่วนราชการ / รัฐวิสาหกิจ :   
( นายณรงค์ พูลพิพัฒน์ )  
ตำแหน่ง : ผู้อำนวยการสำนักงานนโยบายและยุทธศาสตร์การค้า  
วัน/เดือน/ปี : 9 ก.ย. 2565 เวลา: โทร:



สำหรับสำเนางบประมาณเท่านั้น :  
(1) แสดงความเห็น/ข้อสังเกต  
คำชี้แจงเพิ่มเติม :

ผู้พิจารณา :   
(นางสาวนิภาเพ็ญ สมรสต์)  
ตำแหน่ง :  นักวิเคราะห์งบประมาณชำนาญการพิเศษ  
วัน/เดือน/ปี : โทร:

ผู้ให้ความเห็นชอบ :   
ตำแหน่ง : (นายวิศนเวศ เสวตนันท์)  
วัน/เดือน/ปี : เวลา: โทร:

ผู้อำนวยการกองจัดทำงบประมาณด้านเศรษฐกิจ ๑

แบบจัดทำแผน / รายงานผลการใช้จ่ายงบประมาณ ผลผลิต / โครงการ จำแนกตามงบรายจ่าย ประจำปีงบประมาณ พ.ศ. 2566

แบบ สปจ.302 (แผนบูรณาการ)

กระทรวง : กระทรวงพาณิชย์

รหัส : 13000

ส่วนราชการ/รัฐวิสาหกิจ : สำนักงานนโยบายและยุทธศาสตร์การค้า

รหัส : 13013

แผนงาน : 2.2 แผนงานบูรณาการพัฒนาอุตสาหกรรมและบริการแห่งอนาคต

เป้าหมาย : 3.1 การปรับโครงสร้างภาคการผลิตและบริการสู่เศรษฐกิจฐานนวัตกรรม

แนวทางการดำเนินงาน : 3.1.6 พัฒนาระบบนิเวศอุตสาหกรรมและบริการแห่งอนาคต

ผลผลิต / โครงการ : โครงการยกระดับผลิตภาพและพัฒนากำลังคนเพื่อสร้างความสามารถในการแข่งขันภาคอุตสาหกรรม

รหัสบัญชีตามโครงสร้าง ผลผลิต / โครงการ

ส่วนราชการ/รัฐวิสาหกิจ  
 งบกลาง

รหัส : 1600

รหัส : 05

รหัส : 12

รหัส : 00-0137

รหัส : 16-007

รายงานแผน  
 รายงานผล

หน่วย : ล้านบาท (ทศนิยม 4 ตำแหน่ง)

ประเภทรายจ่าย	รวมทั้งสิ้น			ไตรมาส 1 (ต.ค. - ธ.ค.)			ไตรมาส 2 (ม.ค. - มี.ค.)			ไตรมาส 3 (เม.ย. - มิ.ย.)			ไตรมาส 4 (ก.ค. - ก.ย.)		
	แผน (ชั้น พ.ร.บ.)	แผน (ชั้น บริหาร)	ผล	แผน (ชั้น พ.ร.บ.)	แผน (ชั้น บริหาร)	ผล	แผน (ชั้น พ.ร.บ.)	แผน (ชั้น บริหาร)	ผล	แผน (ชั้น พ.ร.บ.)	แผน (ชั้น บริหาร)	ผล	แผน (ชั้น พ.ร.บ.)	แผน (ชั้น บริหาร)	ผล
<b>5. งบรายจ่ายอื่น</b>	<b>3.7000</b>	-	-	<b>0.7400</b>	-	-	-	-	-	<b>1.4800</b>	-	-	<b>1.4800</b>	-	-
โครงการประยุกต์ใช้ Blockchain ยกระดับเศรษฐกิจการค้า ระยะที่ 4	3.7000	-	-	0.7400	-	-	-	-	-	1.4800	-	-	1.4800	-	-
<b>รวมเงินงบประมาณ(1+2+3+4+5)</b>	<b>3.7000</b>	-	-	<b>0.7400</b>	-	-	-	-	-	<b>1.4800</b>	-	-	<b>1.4800</b>	-	-

ผู้รายงาน.....

(นายประพันธ์ ทีคลัง)

ตำแหน่ง : เลขานุการกรม

วัน/เดือน/ปี : วันที่ 07 กันยายน 2565 เวลา:09:50:50



สำนักงานงบประมาณ สำนักงานนายกรัฐมนตรี

ผู้พิมพ์รายงาน : ทิวากร วงษ์ชะอุ่ม

วัน/เดือน/ปี : วันที่ 07 กันยายน 2565 เวลา:11:41:12