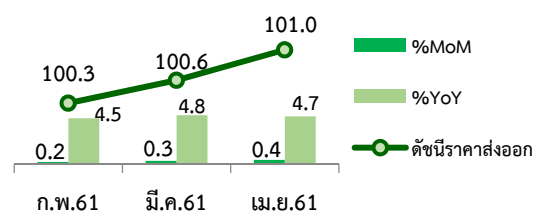


ดัชนีราคาส่งออก-นำเข้า เดือนเมษายน 2561

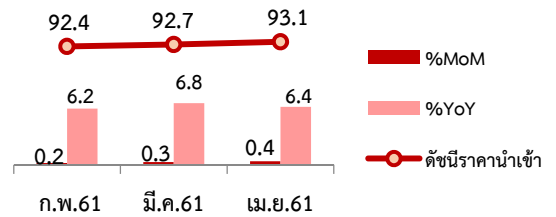
ดัชนีราคาส่งออก เดือนเมษายน 2561 สูงขึ้นร้อยละ 4.7 (YoY) ปรับตัวสูงขึ้นทุกหมวดสินค้า โดยสินค้าสำคัญที่ราคาสูงขึ้น ได้แก่ เครื่องใช้ไฟฟ้า เครื่องอิเล็กทรอนิกส์ เม็ดพลาสติก เคมีภัณฑ์ เหล็ก ยานพาหนะ อุปกรณ์และส่วนประกอบ น้ำมันสำเร็จรูป ข้าว ผลิตภัณฑ์มันสำปะหลัง ไก่สด แซ่เย็นแช่แข็ง น้ำมันสำเร็จรูป และอาหารทะเลกระป๋องและแปรรูป เนื่องจากความต้องการสินค้าจากตลาดต่างประเทศเพิ่มขึ้นอย่างต่อเนื่อง สำหรับดัชนีราคานำเข้าเดือนเมษายน 2561 สูงขึ้นร้อยละ 6.4 (YoY) เป็นการปรับสูงขึ้นทุกหมวดสินค้าเช่นกัน โดยสินค้าสำคัญที่ราคาสูงขึ้น ได้แก่ สินค้าเชื้อเพลิง เนื่องจากปริมาณผลผลิตตลาดโลกลดลง นอกจากนี้ เคมีภัณฑ์ เหล็ก ทองคำ เครื่องจักรกลและส่วนประกอบ และส่วนประกอบอุปกรณ์ยานยนต์ สูงขึ้นตามราคาน้ำมันและความต้องการใช้ที่เพิ่มขึ้น



ดัชนีราคาส่งออก เท่ากับ 101.0 %YoY = +4.7



ดัชนีราคานำเข้า เท่ากับ 93.1 %YoY = +6.4



ดัชนีราคาส่งออก

%YoY



+ 9.6%

หมวดสินค้าเกษตรกรรม

ข้าว ผลิตภัณฑ์มันสำปะหลัง ผลไม้สด แซ่เย็น-แช่แข็งและแห้ง สินค้าปศุสัตว์(ไก่)



+ 2.0%

หมวดสินค้าอุตสาหกรรมเกษตร

อาหารทะเลกระป๋องและแปรรูป ผลิตภัณฑ์ข้าวสาลีและอาหารสำเร็จรูปอื่นๆ และอาหารสัตว์



+ 3.6%

หมวดสินค้าอุตสาหกรรม

เครื่องใช้ไฟฟ้า เครื่องอิเล็กทรอนิกส์ เม็ดพลาสติก เคมีภัณฑ์ เหล็ก ยานพาหนะ อุปกรณ์และส่วนประกอบ



+ 22.7%

หมวดสินค้าแร่และเชื้อเพลิง

น้ำมันสำเร็จรูป น้ำมันดิบ

ดัชนีราคานำเข้า


%YoY



+ 23.9%

หมวดสินค้าเชื้อเพลิง

น้ำมันดิบ ก๊าซธรรมชาติปิโตรเลียม น้ำมันสำเร็จรูป ถ่านหิน และเชื้อเพลิงอื่นๆ



+ 2.5%

หมวดสินค้าทุน

เครื่องจักรกลและส่วนประกอบ เครื่องจักรไฟฟ้าและส่วนประกอบ ผลิตภัณฑ์โลหะ และเครื่องคอมพิวเตอร์



+ 5.0%

หมวดสินค้าวัตถุดิบและกึ่งสำเร็จรูป

เคมีภัณฑ์ เหล็ก ทองคำ สินแร่โลหะ อุปกรณ์และส่วนประกอบเครื่องใช้ไฟฟ้า



+ 2.5%

หมวดสินค้าอุปโภคบริโภค

ผลิตภัณฑ์เวชกรรมและเภสัชกรรม สบู่ ผงซักฟอกและเครื่องสำอาง



+ 5.8%

หมวดยานพาหนะและอุปกรณ์การขนส่ง

ส่วนประกอบและอุปกรณ์ยานยนต์ รถยนต์นั่ง

พฤษภาคม 2561

สำนักงานนโยบายและยุทธศาสตร์การค้า กระทรวงพาณิชย์