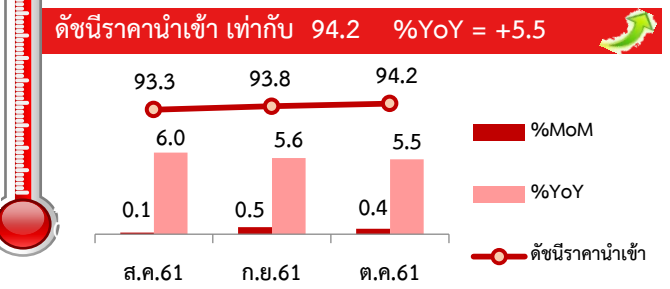
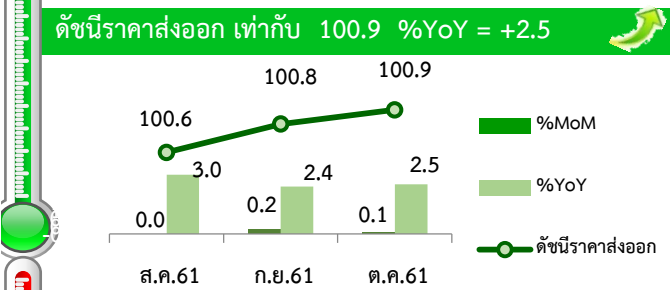


ดัชนีราคาส่งออก-นำเข้า เดือนตุลาคม 2561

ดัชนีราคาส่งออก เดือนตุลาคม 2561 เทียบกับเดือนตุลาคม 2560 สูงขึ้นร้อยละ 2.5 (YoY) กลับมาฟื้นตัวอีกครั้งหลังจากอยู่ในทิศทางชะลอตัว 4 เดือนติดต่อกัน หมวดสินค้าสำคัญที่ส่งผลให้ดัชนีราคาส่งออกปรับตัวสูงขึ้น ประกอบด้วย หมวดสินค้าแร่และเชื้อเพลิง โดยเฉพาะน้ำมันสำเร็จรูป รองลงมาคือ หมวดสินค้าอุตสาหกรรม ได้แก่ สินค้าที่เกี่ยวข้องกับน้ำมัน เครื่องใช้ไฟฟ้า เครื่องอิเล็กทรอนิกส์ เหล็ก และหมวดสินค้าเกษตรกรรม ได้แก่ ผลิตภัณฑ์มันปะหลัง และข้าว ขณะที่หมวดสินค้าอุตสาหกรรมการเกษตรปรับตัวลดลง ได้แก่ น้ำตาลทราย สำหรับดัชนีราคานำเข้า เดือนตุลาคม 2561 เทียบกับเดือนตุลาคม 2560 สูงขึ้นร้อยละ 5.5 (YoY) เป็นผลจากการปรับสูงขึ้นของทุกหมวดสินค้า โดยเฉพาะหมวดสินค้าเชื้อเพลิง ได้แก่ น้ำมันดิบ น้ำมันสำเร็จรูป เป็นผลจากการปรับลดกำลังการผลิตอย่างต่อเนื่องของผู้ผลิตน้ำมันทั้งในและนอกกลุ่มโอเปก ขณะที่ความต้องการใช้เพิ่มขึ้น รองลงมาคือ หมวดสินค้าวัตถุดิบและกึ่งสำเร็จรูป ได้แก่ เคมีภัณฑ์ เหล็ก เหล็กกล้าและผลิตภัณฑ์



ดัชนีราคาส่งออก

%YoY



+ 3.3 %

หมวดสินค้าเกษตรกรรม
ผลิตภัณฑ์มันสำปะหลัง ข้าว ไม้สัด แซ่เยิ่นแซ่แต้ และผัก ผลไม้สัด แซ่เยิ่น แซ่แต้และแห้ง



-2.4 %

หมวดสินค้าอุตสาหกรรมการเกษตร
น้ำตาลทราย



+ 1.6 %

หมวดสินค้าอุตสาหกรรม
เครื่องใช้ไฟฟ้า เครื่องอิเล็กทรอนิกส์ สินค้าที่เกี่ยวข้องกับน้ำมัน (เม็ดพลาสติก เคมีภัณฑ์ ผลิตภัณฑ์พลาสติก) เหล็ก เหล็กกล้าและผลิตภัณฑ์



+ 33.1 %

หมวดสินค้าแร่และเชื้อเพลิง
น้ำมันสำเร็จรูป และน้ำมันดิบ

ดัชนีราคานำเข้า

%YoY



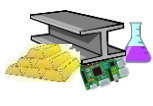
+ 31.8 %

หมวดสินค้าเชื้อเพลิง
น้ำมันดิบ ก๊าซธรรมชาติปิโตรเลียม น้ำมันสำเร็จรูป ถ่านหิน และเชื้อเพลิงอื่นๆ



+ 1.2 %

หมวดสินค้าทุน
เครื่องจักรกลและส่วนประกอบ ผลิตภัณฑ์โลหะ เครื่องจักรไฟฟ้าและส่วนประกอบ



+ 1.9 %

หมวดสินค้าวัตถุดิบและกึ่งสำเร็จรูป
เคมีภัณฑ์ เหล็ก เหล็กกล้า และผลิตภัณฑ์ ปุ๋ยและยากำจัดศัตรูพืชและสัตว์



+ 0.4 %

หมวดสินค้าอุปโภคบริโภค
ผลิตภัณฑ์เวชกรรมและเภสัชกรรม เครื่องใช้เบ็ดเตล็ด เสื้อผ้า รองเท้า และผลิตภัณฑ์สิ่งทอ



+ 1.4 %

หมวดยานพาหนะและอุปกรณ์การขนส่ง
ส่วนประกอบและอุปกรณ์ยานยนต์ รถยนต์นั่ง