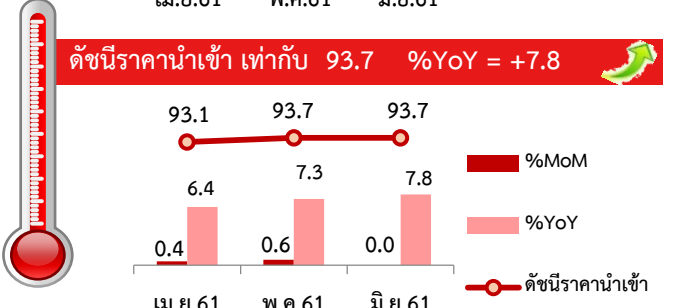
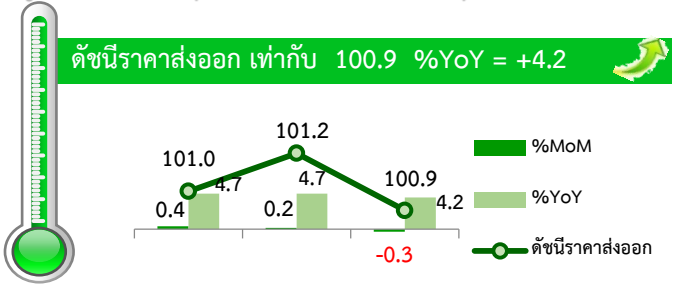


# ดัชนีราคาส่งออก-นำเข้า เดือนมิถุนายน 2561

ดัชนีราคาส่งออก เดือนมิถุนายน 2561 สูงขึ้นร้อยละ 4.2 (YoY) เป็นการสูงขึ้นในอัตราชะลอลง ปัจจัยหลักเป็นผลจากค่าเงินบาทอ่อนค่า เมื่อเทียบกับดอลลาร์สหรัฐ อย่างไรก็ตาม เศรษฐกิจโลกและประเทศคู่ค้าหลักยังสามารถขยายตัวได้อย่างต่อเนื่อง ส่งผลให้ราคาสินค้าสำคัญยังคงปรับสูงขึ้น ได้แก่ น้ำมันสำเร็จรูป เครื่องอิเล็กทรอนิกส์ เครื่องใช้ไฟฟ้า เม็ดพลาสติก เคมีภัณฑ์ เหล็ก ยานพาหนะ อุปกรณ์และส่วนประกอบ ผลิตภัณฑ์มันสำปะหลัง ข้าว ไม้สัก แขนเย็บแขนแข็ง เป็นต้น สำหรับดัชนีราคานำเข้า เดือนมิถุนายน 2561 สูงขึ้นร้อยละ 7.8 (YoY) เป็นผลมาจากการปรับสูงขึ้นของหมวดสินค้า โดยเฉพาะหมวดสินค้าเชื้อเพลิง เนื่องจากราคาน้ำมันปรับตัวสูงขึ้นตามปริมาณผลผลิตในตลาดโลกที่ลดลง ขณะที่ความต้องการใช้เพิ่มขึ้นรองลงมา คือ หมวดสินค้าวัตถุดิบและกึ่งสำเร็จรูป หมวดสินค้าทุน หมวดยานพาหนะและอุปกรณ์การขนส่ง และหมวดสินค้าอุปโภคบริโภค



## ดัชนีราคาส่งออก

%YoY



+ 7.9%

### หมวดสินค้าเกษตรกรรม

ผลิตภัณฑ์มันสำปะหลัง ข้าว สินค้าปศุสัตว์ (ไก่) ผลไม้สด และแขนเย็บแขนแข็งและแห้ง



-0.2%

### หมวดสินค้าอุตสาหกรรมเกษตร

อาหารทะเลกระป๋องและแปรรูป เครื่องดื่ม และอาหารสัตว์เลี้ยง



+ 2.9%

### หมวดสินค้าอุตสาหกรรม

เครื่องอิเล็กทรอนิกส์ เครื่องใช้ไฟฟ้า เม็ดพลาสติก เคมีภัณฑ์ เหล็ก เหล็กกล้าและผลิตภัณฑ์ ยานพาหนะ อุปกรณ์และส่วนประกอบ เครื่องจักรกลและส่วนประกอบ และสิ่งทอ



+ 39.3%

### หมวดสินค้าแร่และเชื้อเพลิง

น้ำมันสำเร็จรูป และน้ำมันดิบ

## ดัชนีราคานำเข้า

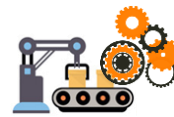
%YoY



+ 43.2%

### หมวดสินค้าเชื้อเพลิง

น้ำมันดิบ น้ำมันสำเร็จรูป ก๊าซธรรมชาติ ปิโตรเลียม ถ่านหิน และเชื้อเพลิงอื่นๆ



+ 1.7%

### หมวดสินค้าทุน

เครื่องจักรกลและส่วนประกอบ เครื่องจักรไฟฟ้าและส่วนประกอบ ผลิตภัณฑ์โลหะ เครื่องคอมพิวเตอร์ อุปกรณ์และส่วนประกอบ



+ 4.0%

### หมวดสินค้าวัตถุดิบและกึ่งสำเร็จรูป

เหล็ก เหล็กกล้า และผลิตภัณฑ์ เคมีภัณฑ์ ทองคำ ปุ๋ยและยากำจัดศัตรูพืชและสัตว์



+ 1.3%

### หมวดสินค้าอุปโภคบริโภค

ผลิตภัณฑ์เวชกรรมและเภสัชกรรม เสื้อผ้า รองเท้าและผลิตภัณฑ์สิ่งทอ



+ 3.1%

### หมวดยานพาหนะและอุปกรณ์การขนส่ง

ส่วนประกอบและอุปกรณ์ยานยนต์ รถยนต์นั่ง