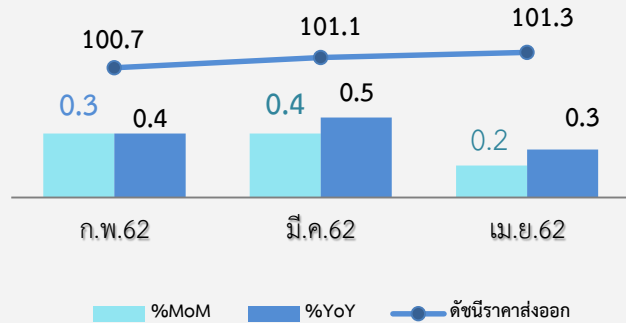


# ดัชนีราคาส่งออก-นำเข้าของประเทศ

## เดือนเมษายน 2562

### ดัชนีราคาส่งออก เม.ย.62 +0.3 (YoY)

1.5



**Highlight :** ดัชนีปรับสูงขึ้นต่อเนื่องตามทิศทางราคาน้ำมันที่มีแนวโน้มสูงขึ้น รวมถึงคำสั่งซื้อจากตลาดต่างประเทศที่มีต่อเนื่อง ปัจจัยเสี่ยงที่สำคัญ ได้แก่ อุปทานสินค้าเกษตรล้นตลาดและการแข่งขันรุนแรงจากประเทศคู่แข่ง รวมถึงการแข็งค่าของเงินบาท



+1.4

หมวดสินค้าเกษตรกรรม

- + ไก่สดแช่เย็นแช่แข็ง
- + ยางพารา + ข้าว
- + ผัก ผลไม้สดแช่เย็น แช่แข็งและแห้ง



-0.8

หมวดสินค้าอุตสาหกรรมเกษตร

- น้ำตาลทราย
- อาหารทะเลกระป๋องและแปรรูป



-0.1

หมวดสินค้าอุตสาหกรรม

- ทองคำ
- เครื่องใช้ไฟฟ้า
- ยานพาหนะ อุปกรณ์และส่วนประกอบ
- เม็ดพลาสติก



+4.9

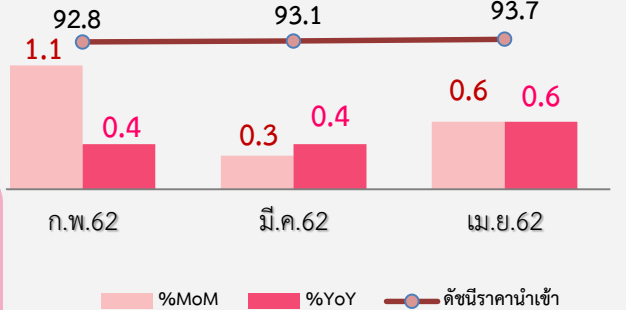
หมวดสินค้าแร่และเชื้อเพลิง

- + น้ำมันสำเร็จรูป
- + น้ำมันดิบ

### ดัชนีราคานำเข้า

### เม.ย.62 +0.6 (YoY)

1.5



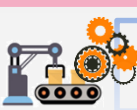
**Highlight :** ดัชนีปรับสูงขึ้นสาเหตุหลักมาจากแรงหนุนของราคาน้ำมันดิบที่มีแนวโน้มสูงขึ้น แต่ยังคงเฝ้าระวังผลกระทบเชื่อมโยงกับสงครามการค้า ที่อาจส่งผลกระทบต่ออุปสงค์ของสินค้า รวมถึงระดับราคาสินค้านำเข้า



+ 4.1

หมวดสินค้าเชื้อเพลิง

- + น้ำมันดิบ
- + ก๊าซธรรมชาติปิโตรเลียม
- + น้ำมันสำเร็จรูป



+0.5

หมวดสินค้าทุน

- + เครื่องจักรไฟฟ้าและส่วนประกอบ
- + ผลิตภัณฑ์โลหะ
- + เครื่องมือเครื่องใช้ทางวิทยาศาสตร์ การแพทย์ การทดสอบ
- + เครื่องคอมพิวเตอร์ อุปกรณ์และส่วนประกอบ



-0.7

หมวดสินค้าวัตถุดิบและกึ่งสำเร็จรูป

- เคมีภัณฑ์
- ทองคำ
- เหล็ก เหล็กกล้าและผลิตภัณฑ์
- สินแร่โลหะ
- ผลิตภัณฑ์ทำจากพลาสติก



-0.5

หมวดสินค้าอุปโภคและบริโภค

- ผลิตภัณฑ์เวชกรรมและเภสัชกรรม
- เลนส์ แวนตา และส่วนประกอบ
- สบู่ ผงซักฟอกและเครื่องสำอาง
- ผัก ผลไม้และของปรุงแต่งฯ



-3.5

หมวดยานพาหนะและอุปกรณ์การขนส่ง

- ส่วนประกอบและอุปกรณ์ยานยนต์

