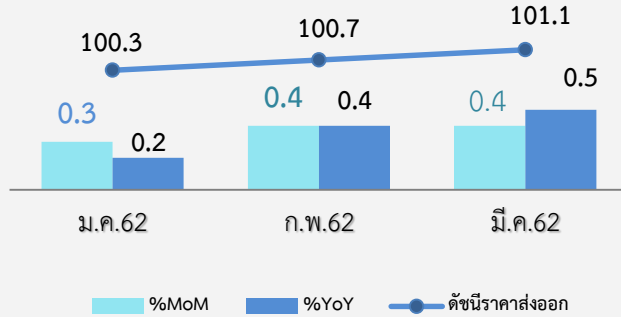


ดัชนีราคาส่งออก-นำเข้าของประเทศ

เดือนมีนาคม 2562

ดัชนีราคาส่งออก
มี.ค.62 **+0.5 (YoY)**

Highlight : ดัชนีปรับสูงขึ้นต่อเนื่องตามทิศทางราคาน้ำมันที่มีแนวโน้มสูงขึ้น รวมถึงคำสั่งซื้อจากตลาดต่างประเทศที่มีต่อเนื่อง ปัจจัยเสี่ยงที่สำคัญ ได้แก่ แนวโน้มที่ชะลอตัวของเศรษฐกิจโลก และความผันผวนของค่าเงินในภูมิภาค รวมถึงค่าเงินบาทไทย



+1.2

หมวดสินค้าเกษตรกรรม

- + ไก่สดแช่เย็นแช่แข็ง
- + ข้าว
- + ผัก ผลไม้สดแช่เย็น แช่แข็งและแห้ง



-1.2

หมวดสินค้าอุตสาหกรรมเกษตร

- น้ำตาลทราย
- อาหารทะเลกระป๋องและแปรรูป



+0.3

หมวดสินค้าอุตสาหกรรม

- + เครื่องอิเล็กทรอนิกส์
- + ผลิตภัณฑ์ยาง
- + เครื่องจักรกลและส่วนประกอบ
- + เคมีภัณฑ์



+6.8

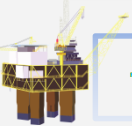
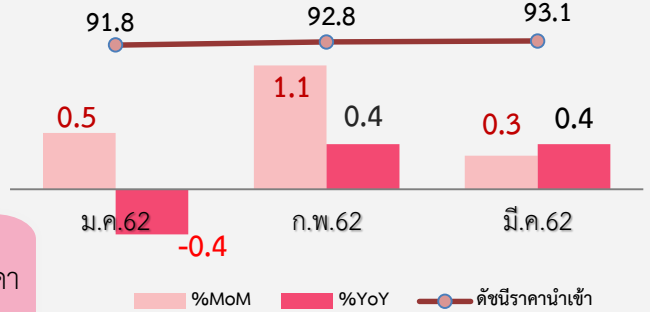
หมวดสินค้าแร่และเชื้อเพลิง

- + น้ำมันสำเร็จรูป
- + น้ำมันดิบ

ดัชนีราคานำเข้า

มี.ค.62 **+0.4 (YoY)**

Highlight : ดัชนีปรับสูงขึ้นสาเหตุหลักมาจากแรงหนุนของราคาน้ำมันดิบที่มีแนวโน้มสูงขึ้น



+ 4.2

หมวดสินค้าเชื้อเพลิง

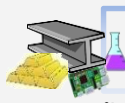
- + น้ำมันดิบ
- + ก๊าซธรรมชาติปิโตรเลียม
- + น้ำมันสำเร็จรูป



0.4

หมวดสินค้าทุน

- + ผลิตภัณฑ์โลหะ
- + เครื่องมือเครื่องใช้ทางวิทยาศาสตร์ การแพทย์ การทดสอบ
- + เครื่องจักรกลและส่วนประกอบ
- + เครื่องจักรไฟฟ้าและส่วนประกอบ



- 0.4

หมวดสินค้าวัตถุดิบและกึ่งสำเร็จรูป

- เคมีภัณฑ์
- เหล็ก เหล็กกล้าและผลิตภัณฑ์
- สินแร่โลหะ
- ผลิตภัณฑ์ทำจากพลาสติก



- 0.5

หมวดสินค้าอุปโภคและบริโภค

- ผลิตภัณฑ์เวชกรรมและเภสัชกรรม
- สบู่ ผงซักฟอกและเครื่องสำอาง
- ผัก ผลไม้และของปรุงแต่งฯ



- 4.1

หมวดยานพาหนะและอุปกรณ์การขนส่ง

- ส่วนประกอบและอุปกรณ์ยานยนต์

