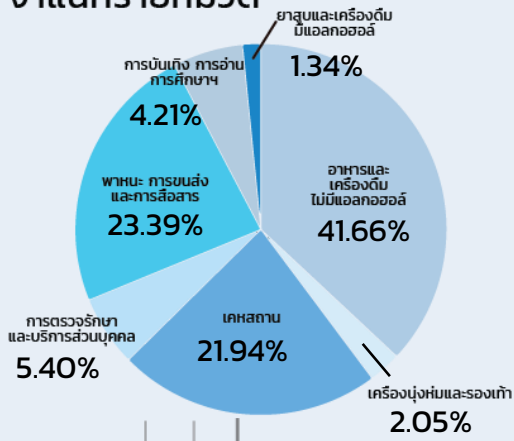


สัดส่วนน้ำหนัก จำแนกรายหมวด



อัตราเงินเพื่อทั่วไป เดือนมิถุนายน 2567 สูงขึ้นร้อยละ 0.62 (YoY)



ดัชนีราคาผู้บริโภคของไทยเดือนมิถุนายน 2567 เท่ากับ 108.50 เมื่อเทียบกับเดือนเดียวกันของปีก่อน อัตราเงินเพื่อทั่วไปสูงขึ้นในอัตราชะลอตัวที่ร้อยละ 0.62 (YoY) เนื่องจากการลดลงของอัตราการเปลี่ยนแปลงค่ากระแสไฟฟ้า หลังสิ้นสุดผลกระทบของฐานต่ำในเดือนก่อนหน้า และการสูงขึ้นในอัตราที่ชะลอตัวของผักสด เนื่องจากสภาพอากาศเอื้ออำนวยต่อการเพาะปลูก หลังจากสิ้นสุดสภาพอากาศร้อนจัด และดัชนีราคาผู้บริโภคในเดือนนี้เมื่อเทียบกับเดือนที่ผ่านมามีการลดลงร้อยละ 0.31 (MoM) จากการลดลงของราคาสินค้าในกลุ่มผักสด รวมทั้งราคาสินค้าในกลุ่มเครื่องประกอบอาหารและของใช้ส่วนบุคคล จากการส่งเสริมการตลาดของผู้ประกอบการ และเมื่อเทียบเฉลี่ย 6 เดือน (ม.ค. - มิ.ย.) 2567 ราคาโดยเฉลี่ยไม่เปลี่ยนแปลง

ทั้งนี้ เมื่อหักอาหารสดและพลังงานออกแล้ว อัตราเงินเพื่อพื้นฐาน สูงขึ้นร้อยละ 0.36 (YoY) เมื่อเทียบกับเดือนก่อนหน้า ลดลงร้อยละ 0.01 (MoM) และเมื่อเทียบเฉลี่ย 6 เดือน (ม.ค. - มิ.ย.) 2567 สูงขึ้นร้อยละ 0.41 (AoA)

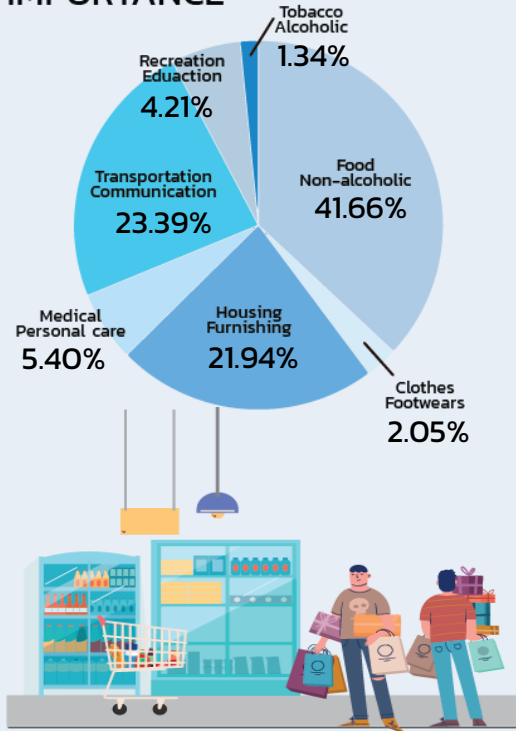
อัตราการเปลี่ยนแปลง จำแนกรายหมวด



คาดการณ์อัตราเงินเพื่อปี 2567 ณ กรกฎาคม 2567



อัตราการเติบโตทางเศรษฐกิจ (GDP)	2.0 - 3.0	ร้อยละ (ข้อมูลจากสศช.)
ราคาน้ำมันดิบดูไบ	80 - 90	เหรียญสหรัฐ/บาร์เรล
อัตราแลกเปลี่ยน	35.0 - 37.0	บาท/เหรียญสหรัฐ

RELATIVE IMPORTANCE


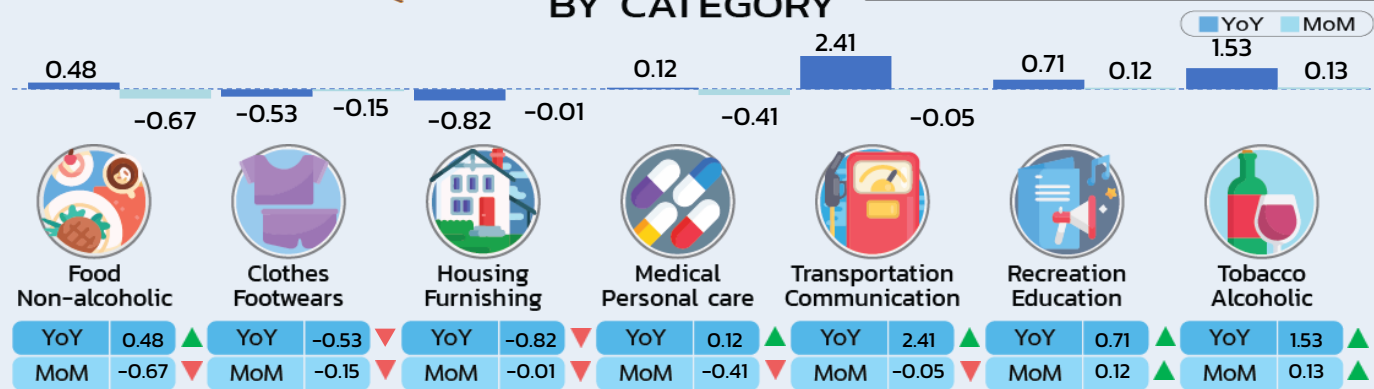
Headline Inflation

June 2024

increased by 0.62% YoY

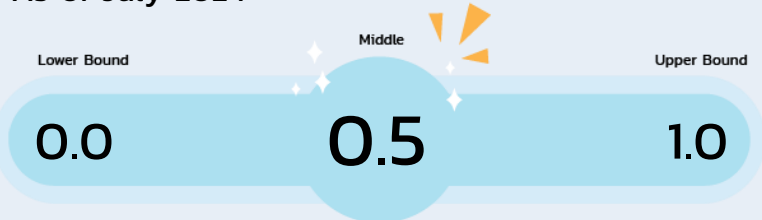


Consumer Price Index (CPI) in June 2024 was at 108.50. Compared to the same month a year earlier, the headline inflation rose 0.62% YoY, showing a slower rate of increase. The main drivers were a decrease in electricity price change after the end of impact from low base a month earlier. Additionally, fresh vegetable prices items decelerated once the high-temperature season was over. On a month-to-month basis, the inflation increased by 0.31%, largely due to a decrease in prices of fresh vegetables, seasonings & condiments and personal care items due to market promotions from entrepreneurs. For the 6-month average of 2024, the average prices remained unchanged.

Meanwhile, the core inflation, which excludes fresh food and energy prices, increased by 0.36% YoY. On a month-to-month basis, the core inflation decreased by 0.01% MoM. For the 6-month average of 2024, the core inflation increased 0.41% AoA.

PERCENT CHANGES BY CATEGORY


2024 INFLATION FORECAST

As of July 2024

Gross Domestic Product (GDP)	2.0 – 3.0	% (Information from NESDC)
Dubai Crude Oil Price	80 – 90	US\$/Barrel
Exchange Rate	35.0 – 37.0	THB/US\$