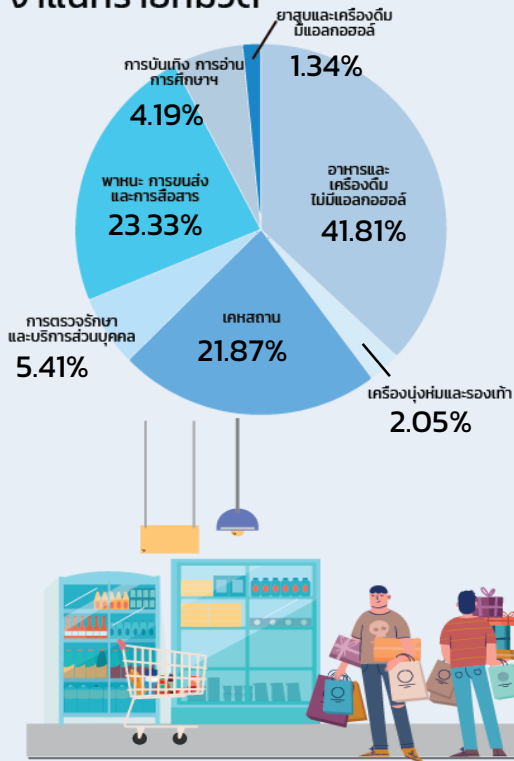


สัดส่วนน้ำหนัก จำแนกรายหมวด



อัตราเงินเฟ้อทั่วไป เดือนพฤษภาคม 2567 สูงขึ้นร้อยละ 1.54 (YoY)

ดัชนีราคาผู้บริโภคของไทยเดือนพฤษภาคม 2567 เท่ากับ 108.84 เมื่อเทียบกับเดือนเดียวกันของปีก่อน อัตราเงินเฟ้อทั่วไปสูงขึ้นร้อยละ 1.54 (YoY) โดยมีปัจจัยสำคัญจากการสูงขึ้นของราคาสินค้าในกลุ่มพลังงาน ได้แก่ ค่ากระแสไฟฟ้า น้ำมันเบนซิน และแก๊สโซฮอล์ จากฐานราคาที่ต่ำของปีที่ผ่านมา ประกอบกับการสูงขึ้นของราคาผักสด เนื่องจากสภาพอากาศที่แปรปรวนส่งผลต่อปริมาณผลผลิต ไข่ไก่ เนื่องจากเป็นช่วงฤดูกาลที่ไข่ไก่ออกน้อยจากสภาพอากาศร้อน และเมื่อเทียบกับเดือนที่ผ่านมาอัตราเงินเฟ้อสูงขึ้นร้อยละ 0.63 (MoM) จากการสูงขึ้นของราคาน้ำมันดีเซล และสินค้ากลุ่มอาหารสด ได้แก่ เนื้อสุกร ไข่สด ไข่ไก่ ผักสด และผลไม้สด เป็นสำคัญ และเมื่อเทียบเฉลี่ย 5 เดือน (ม.ค.-พ.ค.) 2567 ลดลงร้อยละ 0.13 (AoA)

ทั้งนี้ เมื่อหักอาหารสดและพลังงานออกแล้ว อัตราเงินเฟ้อพื้นฐาน สูงขึ้นร้อยละ 0.39 (YoY) เมื่อเทียบกับเดือนก่อนหน้า สูงขึ้นร้อยละ 0.08 (MoM) และเมื่อเทียบเฉลี่ย 5 เดือน (ม.ค. - พ.ค.) 2567 สูงขึ้นร้อยละ 0.42 (AoA)

อัตราการเปลี่ยนแปลง จำแนกรายหมวด



อาหาร เครื่องดื่ม

YoY	1.13	▲
MoM	1.37	▲



เครื่องนุ่งห่ม รองเท้า

YoY	-0.36	▼
MoM	0.07	▲



ที่อยู่อาศัย

YoY	2.06	▲
MoM	-0.03	▼



ยา ของใช้ส่วนบุคคล

YoY	0.47	▲
MoM	0.42	▲



พาหนะ เชื้อเพลิง

YoY	2.40	▲
MoM	0.09	▲



การศึกษา บันเทิง



YoY	0.56	▲
MoM	0.38	▲



บุหรี่ยสุรา

YoY	1.39	▲
MoM	0.00	●

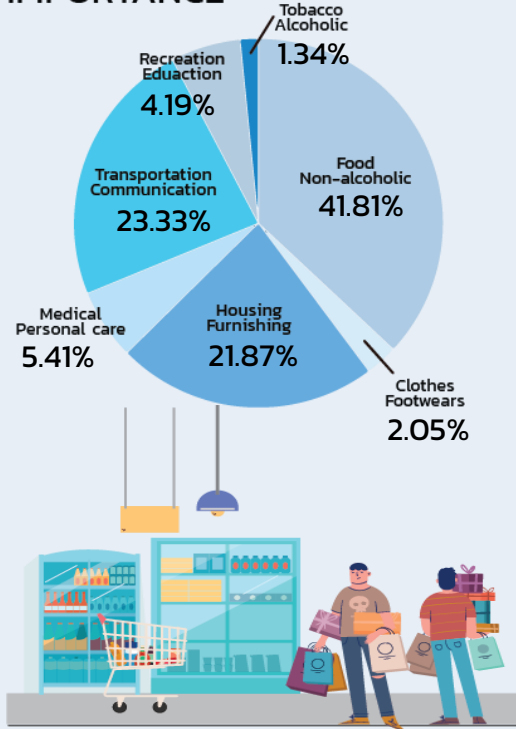
คาดการณ์อัตราเงินเฟ้อ ปี 2567 ณ เมษายน 2567



อัตราเงินเฟ้อทั่วไป จำแนกรายภาค

อัตราการเติบโตทางเศรษฐกิจ (GDP)	2.2 - 3.2	ร้อยละ (ข้อมูลจากสศช.)
ราคาน้ำมันดิบดูไบ	80 - 90	เหรียญสหรัฐ/บาร์เรล
อัตราแลกเปลี่ยน	34.5 - 36.5	บาท/เหรียญสหรัฐ

RELATIVE IMPORTANCE



Headline Inflation


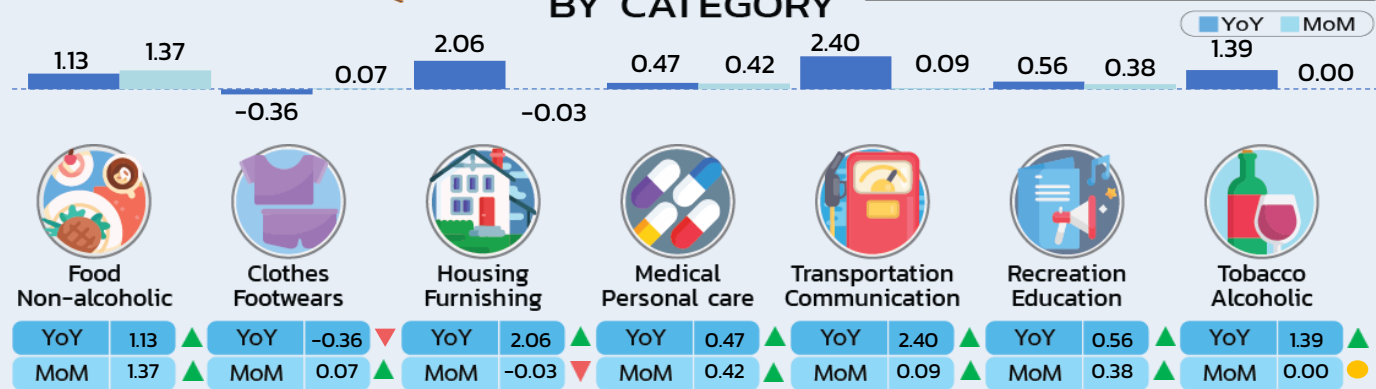
May 2024

increased by 1.54% YoY

Consumer Price Index (CPI) in May 2024 was at 108.84. Compared to the same month a year earlier, the headline inflation increased by 1.54% YoY. The main drivers were increases in the prices of energy items including electricity, benzene, and gasohol due to a lower base a year earlier. Additionally, fresh vegetable prices rose due to temperature volatility, and egg prices increased following lower production caused by high temperatures. On a month-to-month basis, the inflation increased by 0.63%, largely due to rising prices of diesel and fresh food item such as pork, chicken, fresh vegetables and fresh fruits. For the 5-month average of 2024, the headline inflation decreased by 0.13% AoA.

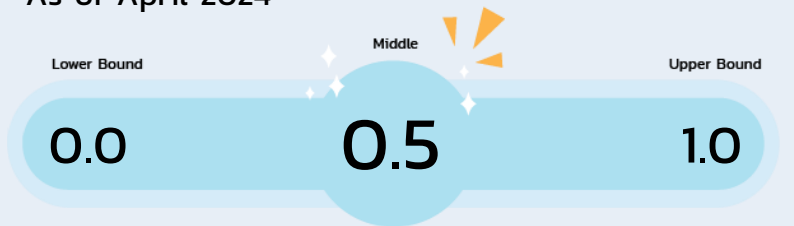
Meanwhile, the core inflation, which excludes fresh food and energy prices, increased by 0.39% YoY. On a month-to-month basis, the core inflation increased by 0.08% MoM. For the 5-month average of 2024, the core inflation increased 0.42% AoA.

PERCENT CHANGES BY CATEGORY



2024 INFLATION FORECAST

As of April 2024



Gross Domestic Product (GDP)	2.2 - 3.2	% (Information from NESDC)
Dubai Crude Oil Price	80 - 90	US\$/Barrel
Exchange Rate	34.5 - 36.5	THB/US\$