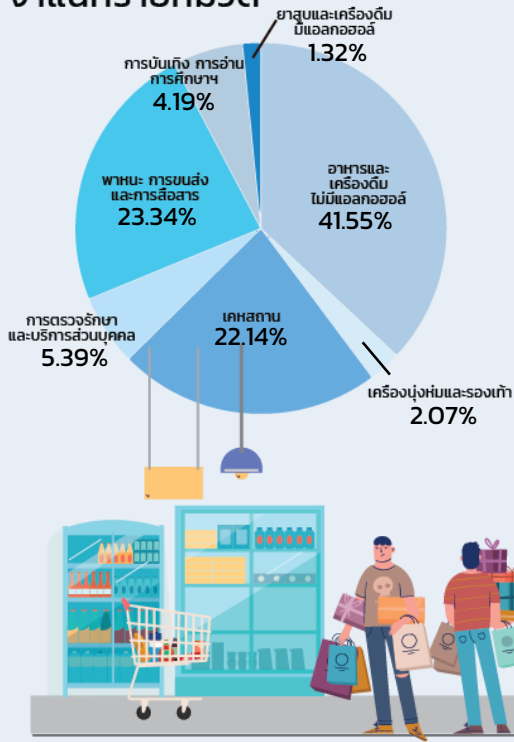


สัดส่วนน้ำหนัก จำแนกรายหมวด





อัตราเงินเฟ้อทั่วไป เดือนพฤศจิกายน 2565 อยู่ที่ร้อยละ 5.55 (YoY)

อัตราเงินเฟ้อเดือนพฤศจิกายน 2565 เมื่อเทียบกับเดือนเดียวกันของปีก่อน สูงขึ้นร้อยละ 5.55 (YoY) เป็นการเพิ่มขึ้นในอัตราที่ชะลอตัวต่อเนื่องเป็นเดือนที่ 3 (เดือนกันยายนและตุลาคม 2565 สูงขึ้นร้อยละ 6.41 และ 5.98 ตามลำดับ) และเมื่อเทียบกับ เดือนก่อนหน้า ลดลงร้อยละ -0.13 (MoM) จากการลดลงของราคาสินค้าในกลุ่มอาหารสด อาทิ ผักสดและผลไม้สด เนื่องจากปริมาณผลผลิตต่อฤดูตลาดมากขึ้นหลังจากสถานการณ์น้ำท่วมได้คลี่คลายลง รวมทั้งการลดลงของราคาเนื้อสุกร และไข่ไก่ นอกจากนี้สินค้าในกลุ่มเครื่องประกอบอาหาร โดยเฉพาะน้ำมันพืชราคายังคงลดลง ส่งผลให้หมวดอาหารและเครื่องดื่มไม่มีแอลกอฮอล์สูงขึ้นในอัตราที่ชะลอตัวที่ร้อยละ 8.40 จากร้อยละ 9.58 ในเดือนก่อนหน้า สำหรับหมวดอื่นๆ ที่ไม่ใช่อาหารและเครื่องดื่ม สูงขึ้นร้อยละ 3.59 จากการสูงขึ้นของราคาน้ำมันเชื้อเพลิง และค่าโดยสารสาธารณะ เป็นสำคัญ อย่างไรก็ตาม มีสินค้าที่ราคาลดลง ได้แก่ เครื่องปรับอากาศ เครื่องรับโทรทัศน์ และโทรศัพท์มือถือ เป็นต้น และเฉลี่ย 11 เดือน (ม.ค.-พ.ย.) ของปี 2565 อัตราเงินเฟ้อสูงขึ้นร้อยละ 6.10 (AoA) ทั้งนี้ เมื่อหักอาหารสดและพลังงานออกแล้ว อัตราเงินเฟ้อพื้นฐานขยายตัวร้อยละ 3.22 (YoY) เมื่อเทียบกับเดือนก่อนหน้า สูงขึ้นร้อยละ 0.13 และเฉลี่ย 11 เดือน (ม.ค.-พ.ย.) ของปี 2565 สูงขึ้นร้อยละ 2.44

อัตราการเปลี่ยนแปลง จำแนกรายหมวด



คาดการณ์อัตราเงินเฟ้อ ปี 2565 ณ ตุลาคม 2565



อัตราเงินเฟ้อทั่วไป จำแนกรายภาค

อัตราการเติบโตทางเศรษฐกิจ (GDP)	2.7 - 3.2	ร้อยละ (ข้อมูลจากสศช.)
ราคาน้ำมันดิบดูไบ	90 - 110	เหรียญสหรัฐ/บาร์เรล
อัตราแลกเปลี่ยน	33.5 - 35.5	บาท/เหรียญสหรัฐ