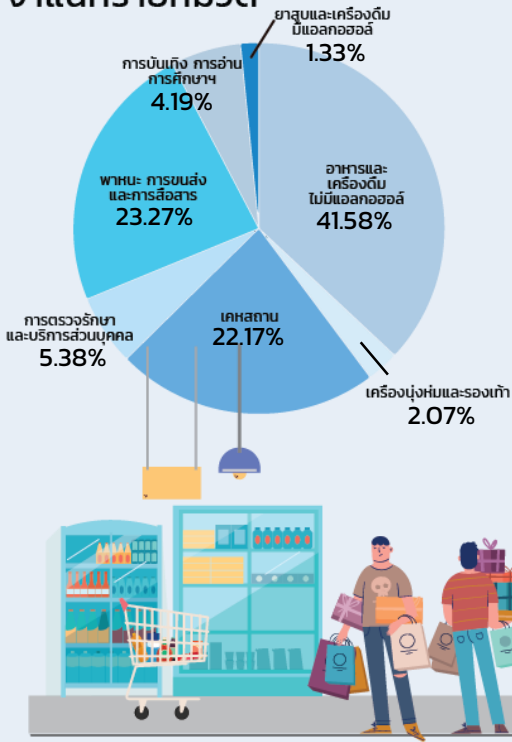


สัดส่วนน้ำหนัก จำแนกรายหมวด

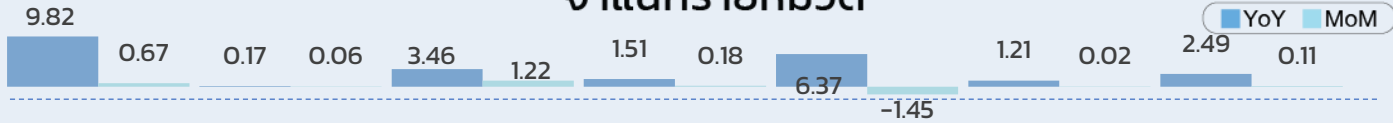


อัตราเงินเพื่อทั่วไป เดือนกันยายน 2565 อยู่ที่ร้อยละ 6.41 (YoY)

อัตราเงินเพื่อเดือนกันยายน 2565 เมื่อเทียบกับเดือนเดียวกันของปีก่อน (YoY) สูงขึ้นร้อยละ 6.41 ซึ่งเป็นการเพิ่มขึ้นในอัตราที่ชะลอตัวลงจากเดือนก่อนหน้า (เดือนสิงหาคม 2565 สูงขึ้นร้อยละ 7.86) โดยมีสาเหตุสำคัญจากการชะลอตัวของราคาน้ำมันเชื้อเพลิง ตามสถานการณ์พลังงานโลก ขณะที่สินค้ากลุ่มพลังงานอื่น ๆ ราคายังคงสูงขึ้น ได้แก่ ก๊าซหุงต้ม จากการปรับขึ้นราคาแบบขั้นบันได สำหรับค่ากระแสไฟฟ้า แม้จะมีการปรับขึ้นค่าไฟฟ้าผันแปร (Ft) ในเดือนนี้ แต่ภาครัฐได้มีมาตรการช่วยเหลือสำหรับผู้ใช้ไฟฟ้าไม่เกิน 500 หน่วย จึงสามารถช่วยลดภาระค่าครองชีพให้กับประชาชนได้ส่วนหนึ่ง นอกจากนี้ ราคาสินค้ากลุ่มผักสดสูงขึ้น เนื่องจากพื้นที่เพาะปลูกได้รับผลกระทบจากภาวะน้ำท่วมขัง อีกทั้งยังมีความต้องการในการบริโภคเพิ่มมากขึ้นในช่วงเทศกาลกินเจ อย่างไรก็ตาม มีสินค้าสำคัญที่ราคาลดลง ได้แก่ ข้าวสารเหนียว ข้าวสาลี ข้าวสาลี ข้าวสาลี เครื่องใช้ไฟฟ้า อาทิ เครื่องปรับอากาศและเครื่องซักผ้า เป็นต้น เมื่อหักอาหารสดและพลังงานออกแล้ว เงินเพื่อพื้นฐานขยายตัวที่ร้อยละ 3.12 เฉลี่ย 9 เดือน (ม.ค. - ก.ย.) ปี 2565 เงินเพื่อทั่วไปสูงขึ้นร้อยละ 6.17 (AoA) และเงินเพื่อพื้นฐาน สูงขึ้นร้อยละ 2.26 (AoA)

สำหรับเงินเพื่อไตรมาสที่ 3 ปี 2565 สูงขึ้นจากไตรมาสเดียวกันของปีก่อนร้อยละ 7.28 (YoY) และสูงขึ้นจากไตรมาสก่อนหน้า ร้อยละ 1.01 (QoQ)

อัตราการเปลี่ยนแปลง จำแนกรายหมวด



อาหาร เครื่องดื่ม

YoY	9.82	▲
MoM	0.67	▲



เครื่องนุ่งห่ม รองเท้า

YoY	0.17	▲
MoM	0.06	▼



ที่อยู่อาศัย

YoY	3.46	▲
MoM	1.22	▲



ยา ของใช้ส่วนบุคคล

YoY	1.51	▲
MoM	0.18	▲



พาหนะ เชื้อเพลิง

YoY	6.37	▲
MoM	-1.45	▲




การศึกษา บันเทิง

YoY	1.21	▲
MoM	0.02	▼



บุหรี่ยสุรา

YoY	2.49	▲
MoM	0.11	▲



คาดการณ์อัตราเงินเพื่อ ปี 2565 ณ กรกฎาคม 2565



ตัวชี้วัด	ช่วงคาดการณ์	หมายเหตุ
อัตราการเติบโตทางเศรษฐกิจ (GDP)	2.5 - 3.5	ร้อยละ (ข้อมูลจากสศช.)
ราคาน้ำมันดิบดูไบ	90 - 110	เหรียญสหรัฐ/บาร์เรล
อัตราแลกเปลี่ยน	33.5 - 35.5	บาท/เหรียญสหรัฐ