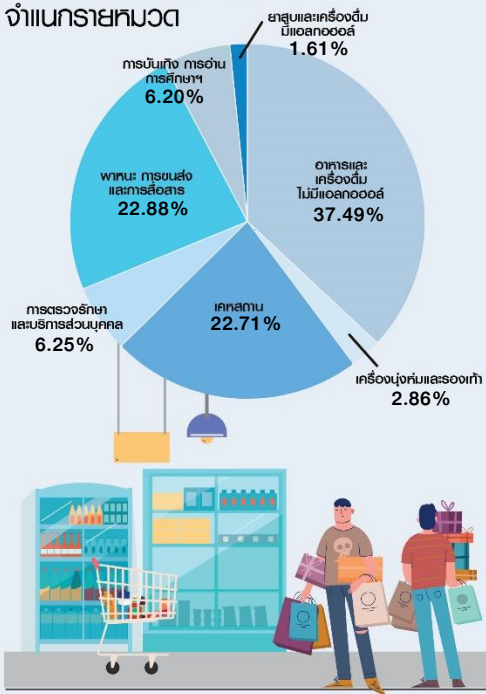


สัดส่วนน้ำหนัก

จำแนกรายหมวด



ดัชนีราคาผู้บริโภค

เดือนมิถุนายน 2563

ลดลงร้อยละ 1.57 (YoY)

ดัชนีราคาผู้บริโภค (เงินเฟ้อทั่วไป) เดือนมิถุนายน 2563 เทียบกับเดือนเดียวกันของปีก่อน ลดลงร้อยละ 1.57 (YoY) หดตัวน้อยลงเมื่อเทียบกับเดือนก่อน จากมาตรการลดค่ากระแสไฟฟ้าและค่าน้ำประปาที่เยียวยาช่วงโควิด-19 ส่วนหนึ่ง สิ้นสุดลง รวมถึงราคาพลังงานและอาหารสด (ผักและผลไม้) ที่ลดลงในอัตราที่ลดลง ส่วนราคาสินค้าและบริการในหมวดอื่นๆ ส่วนใหญ่เคลื่อนไหวสอดคล้องกับผลผลิตและความต้องการบริโภคที่เพิ่มขึ้นในช่วงของการปลดล็อกมาตรการโควิด-19 ตามลำดับ

เมื่อหักอาหารสดและพลังงาน เงินเฟ้อพื้นฐานหดตัวร้อยละ -0.05 และเฉลี่ย 6 เดือน (ม.ค.- มิ.ย.) เงินเฟ้อทั่วไปลดลงร้อยละ -1.13 (AoA) และ เงินเฟ้อพื้นฐานสูงขึ้นร้อยละ 0.32 (AoA)

อัตราการเปลี่ยนแปลง

จำแนกรายหมวด



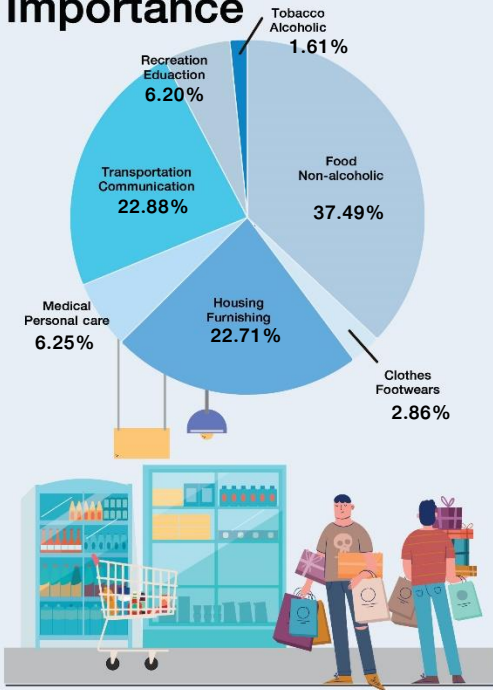
คาดการณ์อัตราเงินเฟ้อ ปี 2563

ณ กรกฎาคม 2563



อัตราการเติบโตทางเศรษฐกิจ (GDP)	(-8.6) - (-7.6)	ร้อยละ (อ้างอิงจาก ธปท.)
ราคาน้ำมันดิบดูโอบ	35 - 45	เหรียญสหรัฐ/บาร์เรล
อัตราแลกเปลี่ยน	30.5 - 32.5	บาท/เหรียญสหรัฐ

Relative Importance




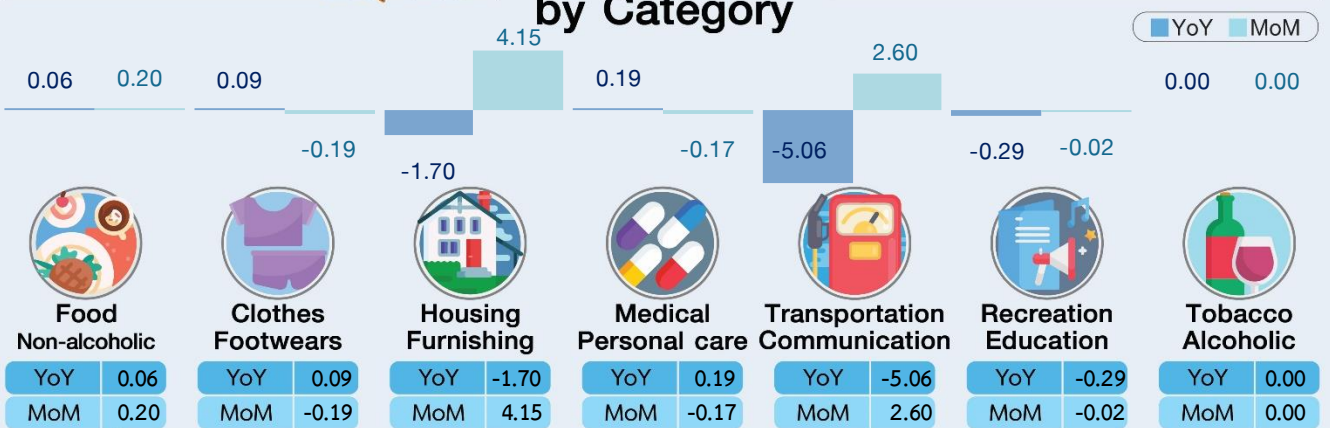
CONSUMER PRICE INDEX

Inflation in June 2020 decreased 1.57% (YoY)

CPI in June 2020 decreased by 1.57 percent (YoY), compared with -3.44 percent in May. The major contributions were from 1) the termination of government measures towards utilities bills, and 2) prices of energy and raw food at reduced rates. Other goods and services moved stable and in line with consumer behavior.

Core inflation dropped 0.05 percent. For the first half of 2020, the headline inflation decreased 1.13 percent (AoA) and the core inflation rose 0.32 percent (AoA).

Percent Changes by Category



Inflation Forecast for 2020

As of July 2020

