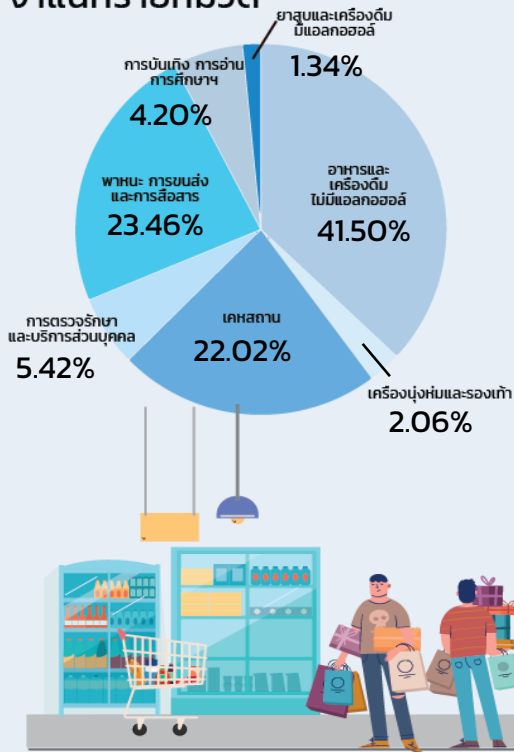


สัดส่วนน้ำหนัก จำแนกรายหมวด




อัตราเงินเฟ้อทั่วไป เดือนเมษายน 2567 สูงขึ้นร้อยละ 0.19 (YoY)



ดัชนีราคาผู้บริโภคของไทยเดือนเมษายน 2567 เท่ากับ 108.16 เมื่อเทียบกับเดือนเดียวกันของปีก่อน อัตราเงินเฟ้อทั่วไปสูงขึ้นร้อยละ 0.19 (YoY) ซึ่งเป็นการสูงขึ้นเป็นครั้งแรกในรอบ 7 เดือน โดยสาเหตุสำคัญจากการสูงขึ้นของราคาน้ำมันเชื้อเพลิง ตามสถานการณ์พลังงานในตลาดโลก ประกอบกับการสิ้นสุดมาตรการลดภาษีสรรพสามิตน้ำมันดีเซล นอกจากนี้ สินค้าในกลุ่มอาหารสด โดยเฉพาะผักสด ผลไม้สด ราคายังคงสูงขึ้นเมื่อเทียบกับปีที่ผ่านมา เนื่องจากสภาพอากาศร้อนและภาวะขาดแคลนน้ำในบางพื้นที่ส่งผลต่อปริมาณผลผลิตลดลง และเมื่อเทียบกับเดือนที่ผ่านมาอัตราเงินเฟ้อ สูงขึ้นร้อยละ 0.85 (MoM) จากการสูงขึ้นของราคาน้ำมันเชื้อเพลิง และสินค้ากลุ่มอาหารสด ได้แก่ เนื้อสุกร ไก่สด ผักสด และผลไม้สด เป็นสำคัญ อย่างไรก็ตาม มีสินค้าสำคัญที่ราคาลดลง ได้แก่ ข้าวสารเจ้า ข้าวสารเหนียว เครื่องใช้ไฟฟ้า อาทิ ตู้เย็น เตารีด และเครื่องซักผ้า เป็นต้น และเมื่อเทียบเฉลี่ย 4 เดือน (ม.ค.- เม.ย.) 2567 ลดลงร้อยละ 0.55 (AoA)

ทั้งนี้ เมื่อหักอาหารสดและพลังงานออกแล้ว อัตราเงินเฟ้อพื้นฐาน สูงขึ้นร้อยละ 0.37 (YoY) เมื่อเทียบกับเดือนก่อนหน้า สูงขึ้นร้อยละ 0.05 (MoM) และเมื่อเทียบเฉลี่ย 4 เดือน (ม.ค. - เม.ย.) 2567 สูงขึ้นร้อยละ 0.42 (AoA)

อัตราการเปลี่ยนแปลง จำแนกรายหมวด

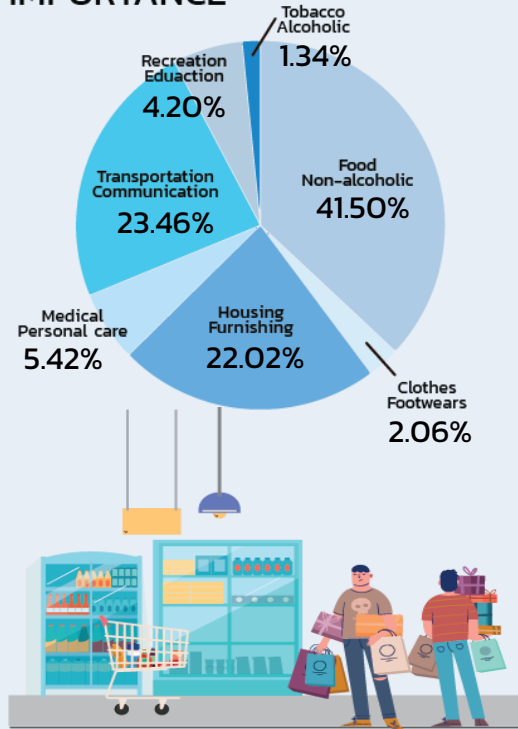


คาดการณ์อัตราเงินเฟ้อ ปี 2567 ณ เมษายน 2567



ตัวชี้วัด	ช่วงคาดการณ์	หน่วย/หมายเหตุ
อัตราการเติบโตทางเศรษฐกิจ (GDP)	2.2 - 3.2	ร้อยละ (ข้อมูลจากสศช.)
ราคาน้ำมันดิบดูไบ	80 - 90	เหรียญสหรัฐ/บาร์เรล
อัตราแลกเปลี่ยน	34.5 - 36.5	บาท/เหรียญสหรัฐ

RELATIVE IMPORTANCE

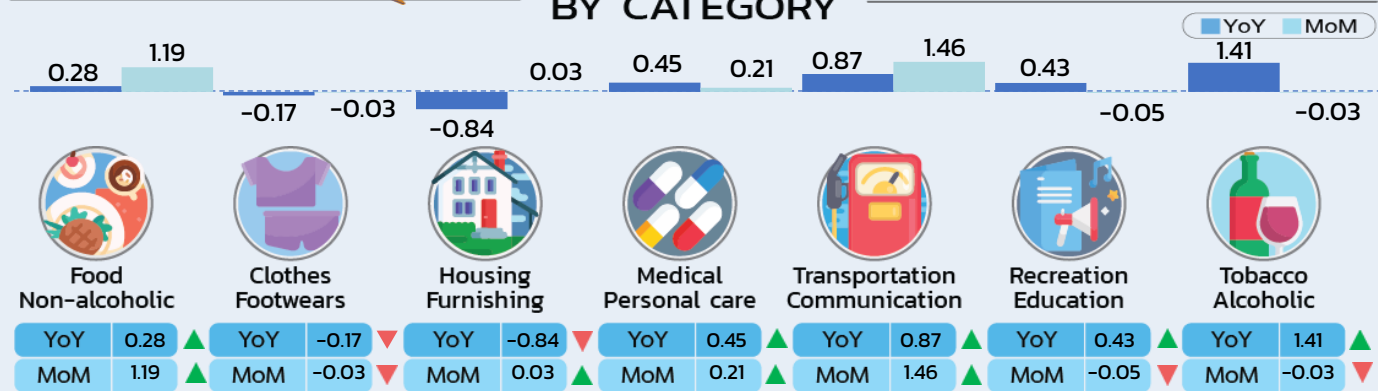


Headline Inflation April 2024 increased by 0.19% YoY

Consumer Price Index (CPI) in April 2024 was at 108.16. Compared to the same month a year earlier, the headline inflation increased by 0.19% YoY, marking for the first time in 7 months. The main contribution was an increase in fuel prices following higher global oil prices and the end of the diesel excise tax cut. The prices of fresh food items, particularly fresh vegetables, and fruits rose compared to the previous year, attributed to high temperatures and water shortage in some areas, resulting in reduced yields. On a month-to-month basis, the inflation increased by 0.85% MoM, largely due to rising prices of pork, chicken, fresh vegetables and fruits. However, there was a decrease in the prices of rice, and electronics, such as refrigerators, irons and washing machines. For the 4-month average of 2024, the headline inflation decreased by 0.55% AoA.

Meanwhile, the core inflation, which excludes fresh food and energy prices, increased by 0.37% YoY. On a month-to-month basis, the core inflation increased by 0.05% MoM. For the 4-month average of 2024, the core inflation increased 0.42% AoA.

PERCENT CHANGES BY CATEGORY



2024 INFLATION FORECAST

As of April 2024

