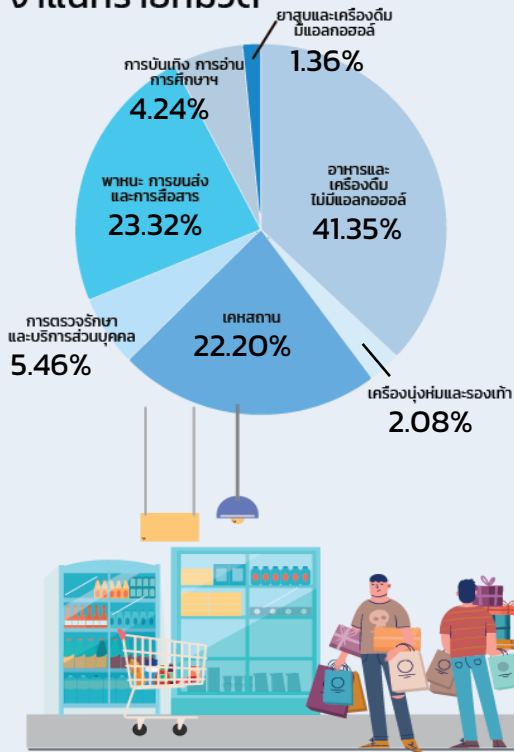


# สัดส่วนน้ำหนัก จำแนกรายหมวด



# อัตราเงินเฟ้อทั่วไป เดือนมีนาคม 2567 ลดลงร้อยละ 0.47 (YoY)


ดัชนีราคาผู้บริโภคของไทยเดือนมีนาคม 2567 เท่ากับ 107.25

เมื่อเทียบกับเดือนเดียวกันของปีก่อนอัตราเงินเฟ้อทั่วไปลดลงร้อยละ 0.47 (YoY) ซึ่งเป็นการลดลงในอัตราที่ชะลอตัวอย่างต่อเนื่อง (เดือนมกราคมและกุมภาพันธ์ 2567 ลดลงร้อยละ 1.11 และ 0.77 ตามลำดับ) โดยสาเหตุสำคัญของการลดลงเนื่องจากมาตรการช่วยเหลือค่าครองชีพด้านพลังงานของภาครัฐยังคงดำเนินการอยู่ ได้แก่ การตรึงราคาค่ากระแสไฟฟ้าและน้ำมันดีเซล ประกอบกับการลดลงของราคาสินค้าในกลุ่มอาหาร ได้แก่ น้ำมันพืช เนื้อสุกร และผักสด เนื่องจากฐานราคาของปีที่ผ่านมาอยู่ในระดับสูง และเมื่อเทียบกับเดือนที่ผ่านมาอัตราเงินเฟ้อสูงขึ้นร้อยละ 0.03 (MoM) จากการสูงขึ้นของราคาสินค้าสำคัญ ได้แก่ ผักสดและผลไม้สด เนื่องจากสภาพอากาศร้อนส่งผลให้ปริมาณผลผลิตลดลง และราคาน้ำมันเชื้อเพลิง ตามสถานการณ์พลังงานในตลาดโลก ขณะที่ไตรมาสที่ 1 ปี 2567 เทียบกับไตรมาสเดียวกันของปีก่อน ลดลงร้อยละ 0.79 ทั้งนี้ เมื่อหักอาหารสดและพลังงานออกแล้ว อัตราเงินเฟ้อพื้นฐานเพิ่มขึ้นร้อยละ 0.37 (YoY) เมื่อเทียบกับเดือนก่อนหน้า ลดลงร้อยละ 0.01 (MoM) และไตรมาสที่ 1 เทียบกับไตรมาสเดียวกันของปีก่อน สูงขึ้นร้อยละ 0.44

## อัตราการเปลี่ยนแปลง จำแนกรายหมวด

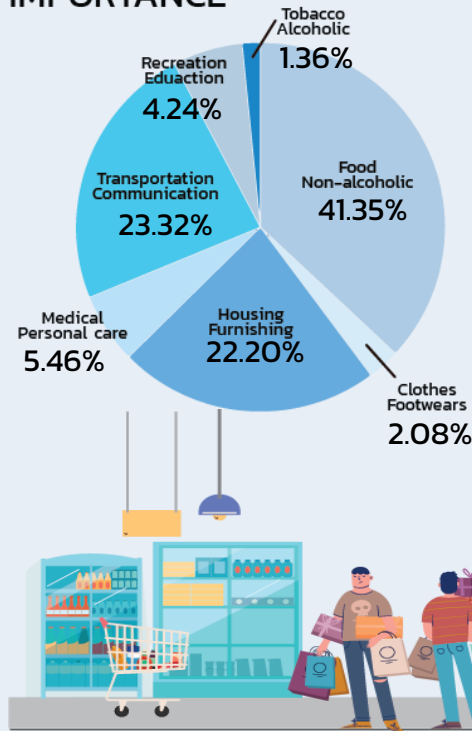


# คาดการณ์อัตราเงินเฟ้อ ปี 2567 ณ เมษายน 2567



ตัวชี้วัด	ช่วงคาดการณ์	หน่วย/หมายเหตุ
อัตราการเติบโตทางเศรษฐกิจ (GDP)	2.2 - 3.2	ร้อยละ (ข้อมูลจากสศช.)
ราคาน้ำมันดิบดูไบ	80 - 90	เหรียญสหรัฐ/บาร์เรล
อัตราแลกเปลี่ยน	34.5 - 36.5	บาท/เหรียญสหรัฐ

## RELATIVE IMPORTANCE



# Headline Inflation

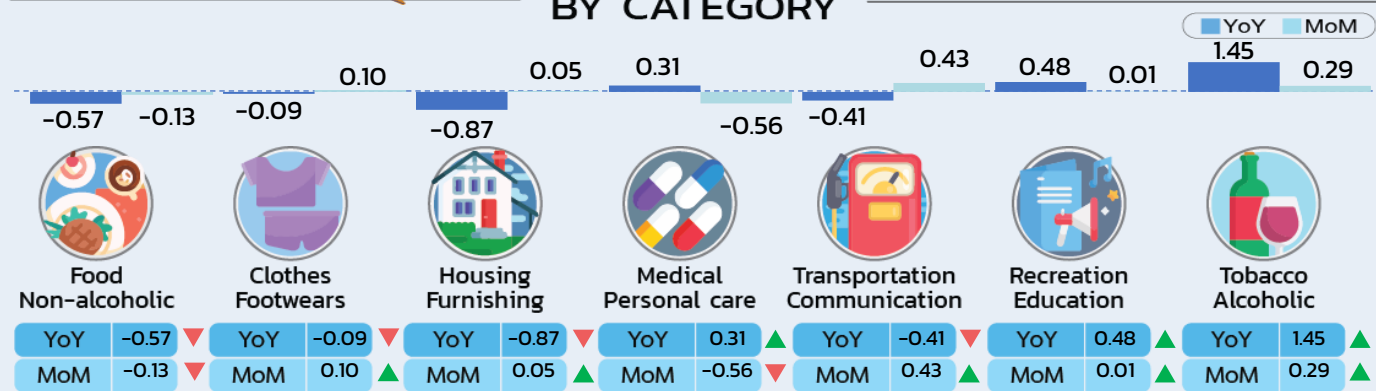
## March 2024

### decreased by 0.47% YoY

**Consumer Price Index (CPI) in March 2024 was at 107.25.** Compared to the same month a year earlier, the headline inflation decreased by 0.47% YoY. This decline in inflation continued, but at a lower rate (January and February 2024 recording decreases of 1.11% and 0.77%, respectively). The main contribution was government initiatives to reduce energy expenses, notably through measures to lower the prices of electricity and diesel. Moreover, there was a drop in the prices of fresh food items, particularly vegetable oil, pork and fresh vegetables, attributed to a high base effect from last year. On a month-to-month basis, the inflation increased by 0.03% largely due to rising prices of fresh vegetables and fruits, a consequence of high temperatures resulting in reduced yields. Additionally, there was a rise in the prices of gasoline following higher global oil prices. For the first quarter of 2024, headline inflation decreased by 0.79% compared to the same quarter a year earlier.


Meanwhile, the core inflation, which excludes fresh food and energy prices, increased by 0.37% YoY. On a month-to-month basis, the core inflation decreased by 0.01%. For the first quarter of 2024, the core inflation increased by 0.44% compared to the same quarter a year earlier.

## PERCENT CHANGES BY CATEGORY



## 2024 INFLATION FORECAST

As of April 2024



Gross Domestic Product (GDP)	2.2 - 3.2	% (Information from NESDC)
Dubai Crude Oil Price	80 - 90	US\$/Barrel
Exchange Rate	34.5 - 36.5	THB/US\$