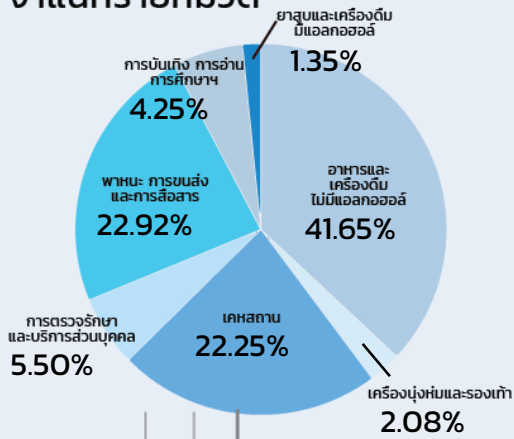


สัดส่วนน้ำหนัก จำแนกรายหมวด



อัตราเงินเพื่อทั่วไป เดือนมกราคม 2567 อยู่ที่ร้อยละ -1.11 (YoY)

ดัชนีราคาผู้บริโภคของไทยเดือนมกราคม 2567 เท่ากับ 106.98 เมื่อเทียบกับ

เดือนเดียวกันของปีก่อนอัตราเงินเพื่อทั่วไปลดลงร้อยละ -1.11 (YoY) เป็นการลดลงอย่างต่อเนื่องเป็นเดือนที่ 4 และเป็นอัตราต่ำที่สุดในรอบเกือบ 3 ปี โดยมีสาเหตุสำคัญจากการที่ภาครัฐมีมาตรการลดค่าครองชีพด้านพลังงานให้กับประชาชน โดยเฉพาะการตรึงราคาน้ำมันดีเซลให้อยู่ในระดับไม่เกิน 30 บาทต่อลิตร และการลดค่ากระแสไฟฟ้าให้กับประชาชนบางส่วน ส่งผลให้ค่ากระแสไฟฟ้าราคายังคงลดลงเมื่อเทียบกับปีที่ผ่านมา ประกอบกับราคาสินค้าในกลุ่มอาหารสดยังคงลดลง โดยเฉพาะผักสดและเนื้อสุกร เนื่องจากปริมาณผลผลิตเข้าสู่ตลาดเพิ่มขึ้น รวมทั้งฐานราคาของปีที่ผ่านมาอยู่ในระดับสูง โดยปัจจัยดังกล่าวเป็นสาเหตุสำคัญที่ทำให้อัตราเงินเพื่อในเดือนนี้ลดลงค่อนข้างมาก และเมื่อเทียบกับเดือนที่ผ่านมาอัตราเงินเพื่อสูงขึ้นร้อยละ 0.02 (MoM)


ทั้งนี้ เมื่อหักอาหารสดและพลังงานออกแล้ว อัตราเงินเพื่อพื้นฐานขยายตัวร้อยละ 0.52 (YoY) เมื่อเทียบกับเดือนก่อนหน้า สูงขึ้นร้อยละ 0.02 (MoM)



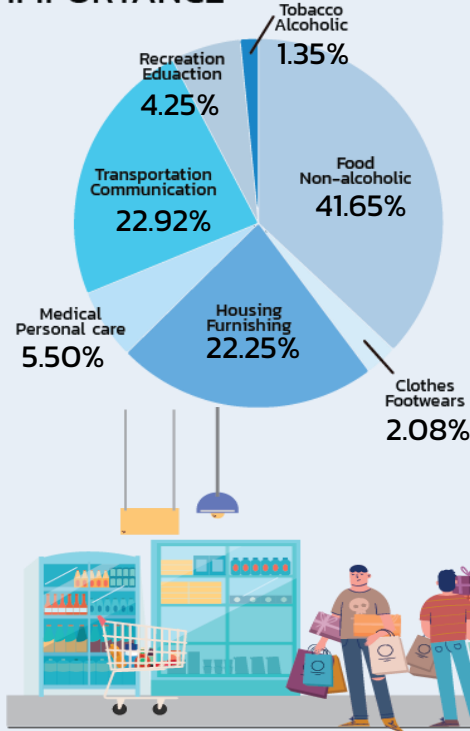
อัตราการเปลี่ยนแปลง จำแนกรายหมวด



คาดการณ์อัตราเงินเพื่อ ปี 2567 ณ ธันวาคม 2566



Indicator	Range	Unit
อัตราการเติบโตทางเศรษฐกิจ (GDP)	2.7 - 3.7	ร้อยละ (ข้อมูลจากสศช.)
ราคาน้ำมันดิบดูไบ	80 - 90	เหรียญสหรัฐ/บาร์เรล
อัตราแลกเปลี่ยน	34.0 - 36.0	บาท/เหรียญสหรัฐ

RELATIVE IMPORTANCE


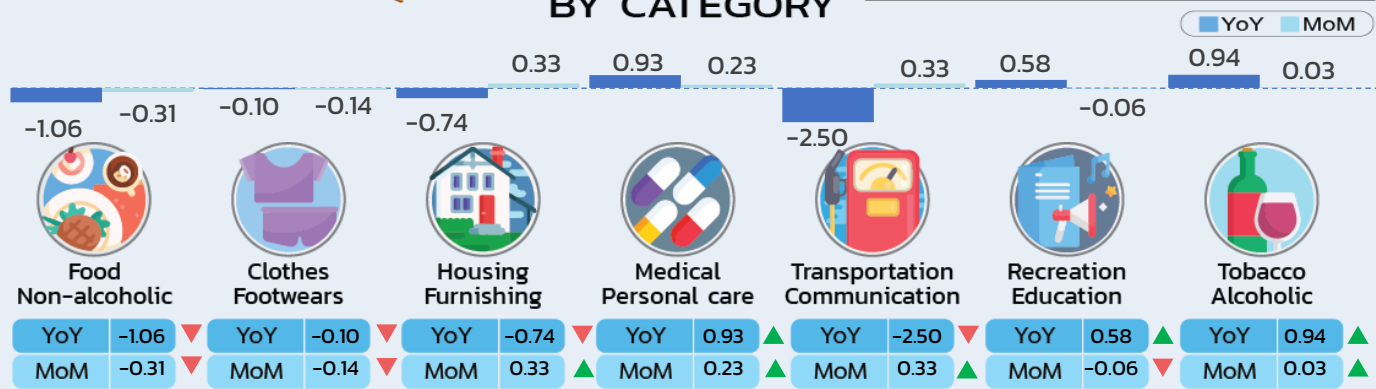
Headline Inflation

January 2024

decreased -1.11% YoY

Consumer Price Index (CPI) in January 2024 was at 106.98. Compared to the same month a year earlier, the headline inflation decreased by -1.11 YoY. This marked the fourth consecutive month of contraction, reaching the lowest rate in nearly three years. The main contribution was government measures to reduce the burden of household energy expenses especially through capping diesel prices at no more than 30 baht per litre. Moreover, there were measures reducing electricity bills for some household so price of electricity decreased compared to the last year. Furthermore, there was a continuous decrease in the prices of fresh food, particularly pork and vegetables, due to an increase in supply in the market and a high base last year. On a month-to-month basis, the inflation increase to 0.02%.

Meanwhile, the core inflation increased by 0.52% YoY. On a month-to-month basis, the core inflation rose by 0.02%.

PERCENT CHANGES BY CATEGORY


2024 INFLATION FORECAST

As of December 2023

