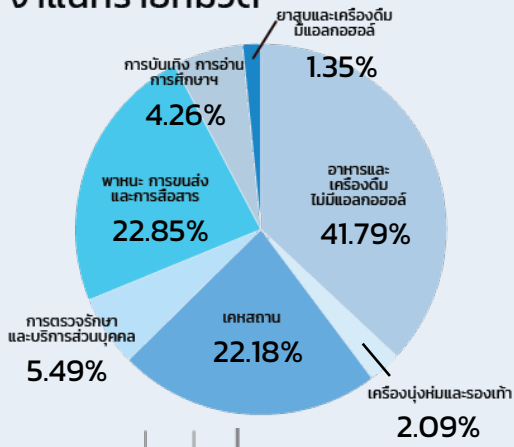


สัดส่วนน้ำหนัก จำแนกรายหมวด




อัตราเงินเฟ้อทั่วไป เดือนธันวาคม 2566 อยู่ที่ร้อยละ -0.83 (YoY)

ดัชนีราคาผู้บริโภคของไทย เดือนธันวาคม 2566 เท่ากับ 106.96 เมื่อเทียบกับเดือนเดียวกันของปีก่อนอัตราเงินเฟ้อทั่วไปลดลงร้อยละ -0.83 (YoY) เป็นการลดลงต่อเนื่องเป็นเดือนที่ 3 และเป็นอัตราที่ต่ำที่สุดในรอบ 34 เดือน (เดือนกุมภาพันธ์ 2564 ลดลงร้อยละ -1.17) โดยมีปัจจัยสำคัญจากราคาสดลงของราคาสินค้าในกลุ่มพลังงาน ได้แก่ น้ำมันเชื้อเพลิง และค่ากระแสไฟฟ้า ตามนโยบายลดภาระค่าครองชีพด้านพลังงานของภาครัฐ รวมทั้งราคาสินค้าในกลุ่มอาหารสดยังคงลดลงต่อเนื่อง จากการลดลงของราคาเนื้อสุกรและผักสดเป็นสำคัญ เนื่องจากปริมาณเนื้อสุกรในระบบที่เพิ่มขึ้น ขณะที่ผักสดผลผลิตเข้าสู่ตลาดมากขึ้นจากสภาพภูมิอากาศที่เอื้ออำนวย และเมื่อเทียบกับเดือนที่ผ่านมาอัตราเงินเฟ้อทั่วไปลดลง ร้อยละ -0.46 (MoM)

อัตราเงินเฟ้อทั่วไปเฉลี่ยปี 2566 สูงขึ้นร้อยละ 1.23 (AoA) (ปี 2565 สูงขึ้นร้อยละ 6.08) โดยมีสาเหตุหลักจากการสูงขึ้นของราคาอาหารสด อาทิ ข้าวสารเจ้า ตามราคาในตลาดโลกที่ปรับตัวสูงขึ้น ไข่ไก่ จากต้นทุนการผลิตที่สูงขึ้น ผักและผลไม้ เนื่องจากสถานการณ์เอลนีโญ ส่งผลให้การเพาะปลูกพืชสำคัญบางชนิดต้องเผชิญกับสภาพอากาศไม่เอื้ออำนวย ขณะที่ผลไม้บางชนิดราคาสูงขึ้นซึ่งเป็นผลจากการส่งออกขยายตัวดีขึ้น นอกจากนี้ อาหารบริโภคในบ้านและนอกบ้าน ปรับราคาสูงขึ้นตามต้นทุนการผลิตและวัตถุดิบที่ราคาเพิ่มขึ้น สำหรับสินค้าที่ราคาลดลง อาทิ เนื้อสุกรและน้ำมันพืชตามอุปทานที่เพิ่มมากขึ้น และน้ำมันเชื้อเพลิงตามสถานการณ์ราคาน้ำมันในตลาดโลก และมาตรการของภาครัฐ



ทั้งนี้ เมื่อหักอาหารสดและพลังงานออกแล้ว อัตราเงินเฟ้อพื้นฐานขยายตัวร้อยละ 0.58 (YoY) เมื่อเทียบกับเดือนก่อนหน้า สูงขึ้นร้อยละ 0.06 (MoM) และเฉลี่ยทั้งปี 2566 สูงขึ้นร้อยละ 1.27 (AoA)

อัตราการเปลี่ยนแปลง จำแนกรายหมวด




คาดการณ์อัตราเงินเฟ้อ ปี 2567

ธันวาคม 2566

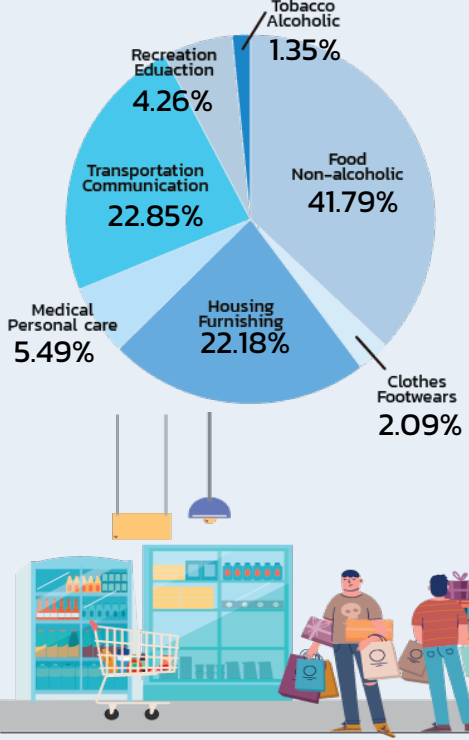


อัตราเงินเฟ้อทั่วไป จำแนกรายภาค



อัตราการเติบโตทางเศรษฐกิจ (GDP)	2.7 - 3.7	ร้อยละ (ข้อมูลจากสศช.)
ราคาน้ำมันดิบดูไบ	80 - 90	เหรียญสหรัฐ/บาร์เรล
อัตราแลกเปลี่ยน	34.0 - 36.0	บาท/เหรียญสหรัฐ

RELATIVE IMPORTANCE



Headline Inflation

December 2023

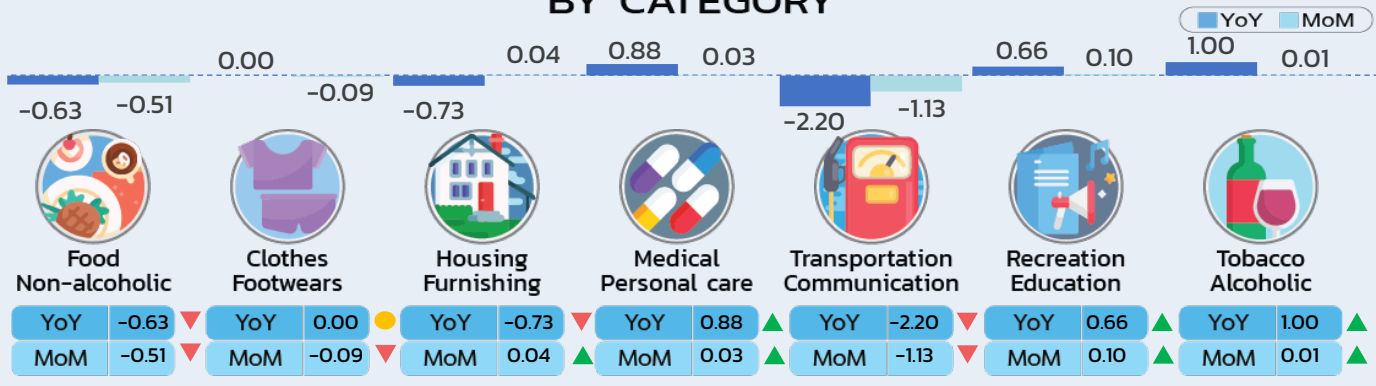
decreased -0.83% YoY

Consumer Price Index (CPI) in December 2023 was at 106.96. Compared to the same month a year earlier, the headline inflation decreased by -0.83% YoY. This marked the third consecutive month of contraction and the lowest rate in 34 months (since February 2021, which saw a decrease to -1.17%). The main contribution was the reduction in energy prices (electricity and petrol) due to government measures. Furthermore, there was a continuous decrease in the prices of fresh food, particularly pork and vegetables, due to an increase in pork supply and more vegetable crops fostered by favorable weather. On a month-to-month basis, the inflation dropped to -0.46%.

For the 12-month average of 2023, inflation increased by 1.23% AoA (compared to a 6.08% increase in 2022). The major contribution was increased prices of fresh foods such as rice, affected by higher global prices, eggs, driven by rising production costs, and vegetables and fruits, influenced by the El Nino effect. Some fruits also experienced price hikes, attributed to an increase in export demand. Prices of prepared foods also rose, impacted by higher manufacturing and raw material costs. However, prices for commodities like pork and vegetable oil decreased due to increased supply, and fuel prices fell in line with global petrol price trends and government measures.


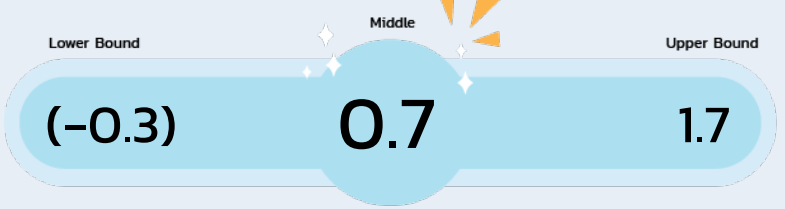

Meanwhile, the core inflation increased by 0.58% YoY. On a month-to-month basis, the core inflation rose by 0.06%. For the 12-month average of 2023, the core inflation increased by 1.27% AoA.

PERCENT CHANGES BY CATEGORY



2024 INFLATION FORECAST

As of December 2023

Gross Domestic Product (GDP)	2.7 - 3.7	% (Information from NESDC)
Dubai Crude Oil Price	80 - 90	US\$/Barrel
Exchange Rate	34.0 - 36.0	THB/US\$