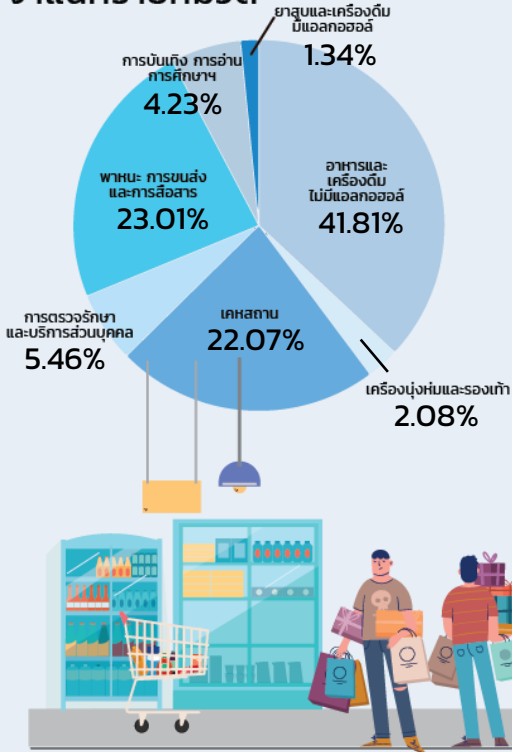


สัดส่วนน้ำหนัก จำแนกรายหมวด



อัตราเงินเฟ้อทั่วไป เดือนพฤศจิกายน 2566 อยู่ที่ร้อยละ -0.44 (YoY)

ดัชนีราคาผู้บริโภคของไทยเดือนพฤศจิกายน 2566 เท่ากับ 107.45



เมื่อเทียบกับเดือนเดียวกันของปีก่อนอัตราเงินเฟ้อทั่วไปลดลงร้อยละ -0.44 (YoY) เป็นการลดลงต่อเนื่องเป็นเดือนที่ 2 (เดือนตุลาคม 2566 ลดลงร้อยละ -0.31) โดยมีปัจจัยหลักจากราคาพลังงาน (ค่ากระแสไฟฟ้าและน้ำมันเชื้อเพลิง) ที่ปรับลดลงตามนโยบายของภาครัฐ และราคาน้ำมันในตลาดโลกที่ปรับตัวลดลง ประกอบกับสินค้าสำคัญในกลุ่มอาหารสดราคายังคงลดลงเมื่อเทียบกับปีที่ผ่านมา โดยเฉพาะเนื้อสุกร และไก่สดสำหรับราคาสินค้าและบริการอื่น ๆ ยังคงเคลื่อนไหวในทิศทางปกติ อย่างไรก็ตาม สินค้าสำคัญหลายชนิดราคาสูงขึ้นเมื่อเทียบกับปีก่อนหน้า อาทิ ข้าวสารเจ้า ข้าวสารเหนียว ผักสดและผลไม้ เป็นต้น เมื่อเทียบกับเดือนที่ผ่านมาอัตราเงินเฟ้อลดลง ร้อยละ -0.25 (MoM) และเมื่อเทียบเฉลี่ย 11 เดือน (ม.ค. - พ.ย.) 2566 สูงขึ้นร้อยละ 1.41 (AoA) ทั้งนี้ เมื่อหักอาหารสดและพลังงานออกแล้ว อัตราเงินเฟ้อพื้นฐานขยายตัวร้อยละ 0.58 (YoY) เมื่อเทียบกับเดือนก่อนหน้า สูงขึ้นร้อยละ 0.06 (MoM) และเฉลี่ย 11 เดือน (ม.ค. - พ.ย.) 2566 สูงขึ้นร้อยละ 1.33 (AoA)

อัตราการเปลี่ยนแปลง จำแนกรายหมวด



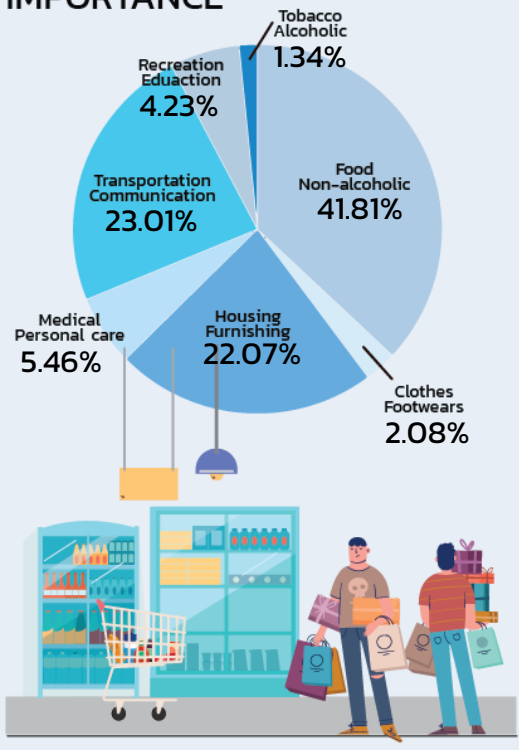
คาดการณ์อัตราเงินเฟ้อ ปี 2567

ณ ธันวาคม 2566



อัตราการเติบโตทางเศรษฐกิจ (GDP)	2.7 - 3.7	ร้อยละ (ข้อมูลจากสศช.)
ราคาน้ำมันดิบดูไบ	80 - 90	เหรียญสหรัฐ/บาร์เรล
อัตราแลกเปลี่ยน	34.0 - 36.0	บาท/เหรียญสหรัฐ

RELATIVE IMPORTANCE



Headline Inflation

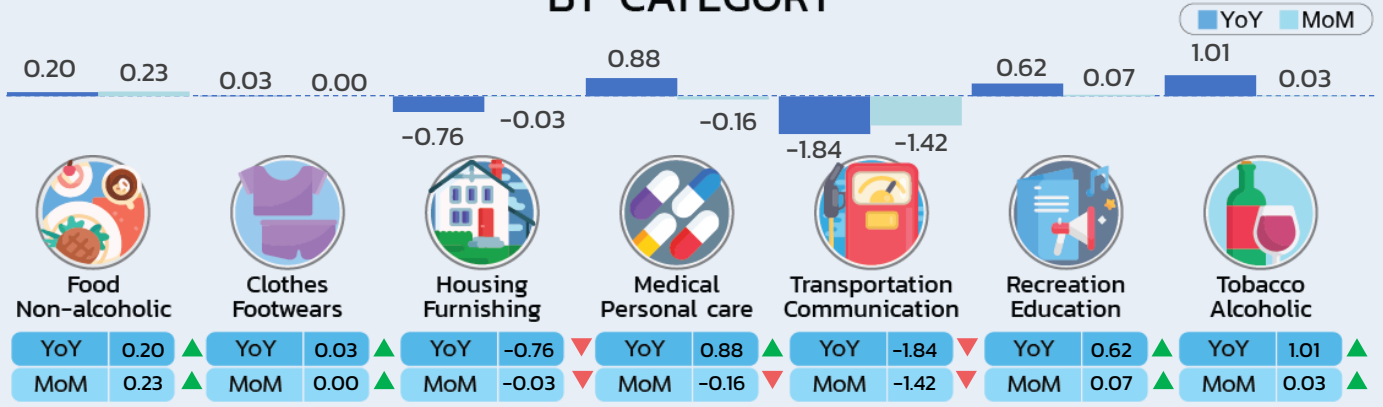
November 2023

increased -0.44 (YoY)

Consumer Price Index (CPI) in November 2023 was at 107.45. Compared to the same month a year earlier, the headline inflation decreased by -0.44% YoY, the second consecutive contraction (October -0.31%). The main contribution was a reduction in energy prices (electricity and diesel) due to government measures and a decline in global oil prices. Furthermore, there was a decrease in the prices of important items, including pork and chicken, compared to the previous year, while prices of others followed the usual trends. However, the prices of several items, such as jasmine rice, sticky rice, vegetables, and fruits, showed an increase compared to the preceding year. On a month-to-month basis, the inflation dropped to -0.25%. For the 11-month average of 2023, the headline inflation increased by 1.41% AoA.


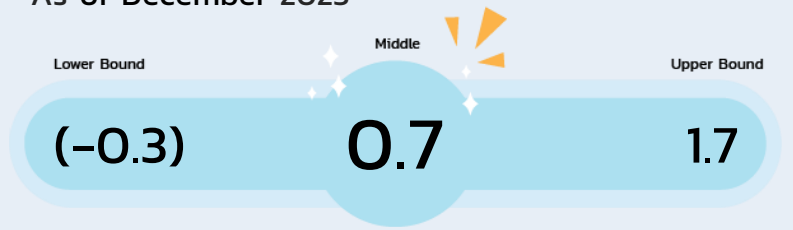

Meanwhile, the core inflation increased 0.58% YoY. On a month-to-month basis, the core inflation rose by 0.06%. For the 11-month average of 2023, the core inflation increased 1.33% AoA.

PERCENT CHANGES BY CATEGORY



2024 INFLATION FORECAST

As of December 2023

Gross Domestic Product (GDP)	2.7 - 3.7	% (Information from NESDC)
Dubai Crude Oil Price	80 - 90	US\$/Barrel
Exchange Rate	34.0 - 36.0	THB/US\$