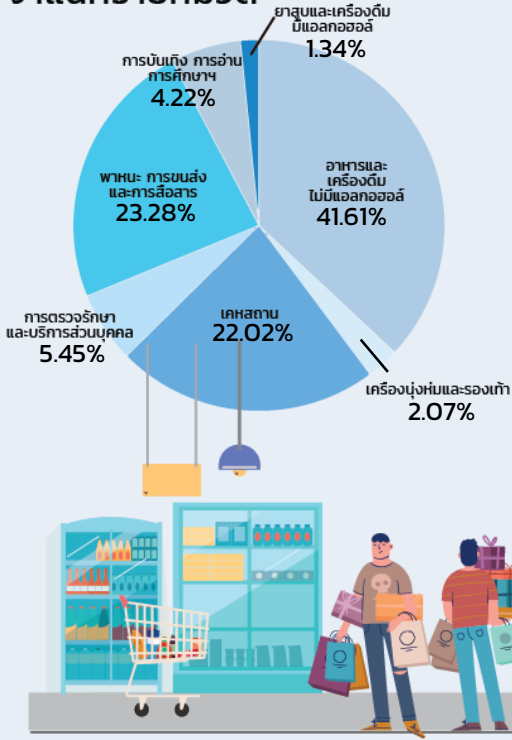


สัดส่วนน้ำหนัก จำแนกรายหมวด



อัตราเงินเพื่อทั่วไป เดือนตุลาคม 2566 อยู่ที่ร้อยละ -0.31 (YoY)


ดัชนีราคาผู้บริโภคของไทยเดือนตุลาคม 2566 เท่ากับ 107.72 เมื่อเทียบกับเดือนเดียวกันของปีก่อนอัตราเงินเพื่อทั่วไปลดลงร้อยละ -0.31 (YoY) เป็นการลดลงครั้งแรกในรอบ 25 เดือน (สิงหาคม 2564 ลดลงร้อยละ -0.02) โดยมีปัจจัยสำคัญจากมาตรการลดภาระค่าครองชีพให้กับประชาชนของภาครัฐ ส่งผลให้ราคาสินค้าสำคัญลดลง ได้แก่ สินค้าในกลุ่มพลังงาน (ค่ากระแสไฟฟ้า น้ำมันดีเซล) และค่าโดยสารรถไฟฟ้า นอกจากนี้ ราคาสินค้าหมวดอาหารและเครื่องดื่ม ลดลงต่อเนื่องเป็นเดือนที่ 2 จากราคาเนื้อสุกร เครื่องประกอบอาหาร และผักสด เป็นสำคัญ อย่างไรก็ตาม ราคาผักสด แม้จะต่ำกว่าปีก่อน แต่เมื่อเทียบกับเดือนก่อนหน้าราคาปรับตัวสูงขึ้น เนื่องจากพื้นที่เพาะปลูกบางส่วนได้รับผลกระทบจากภาวะน้ำท่วม อีกทั้งมีความต้องการในการบริโภคเพิ่มขึ้นในช่วงเทศกาลกินเจ เมื่อเทียบกับเดือนก่อนหน้าอัตราเงินเพื่อลดลง ร้อยละ -0.28 (MoM) และเมื่อเทียบเฉลี่ย 10 เดือน (ม.ค. - ต.ค.) 2566 สูงขึ้นร้อยละ 1.60 (AoA)

ทั้งนี้ เมื่อหักอาหารสดและพลังงานออกแล้ว อัตราเงินเพื่อพื้นฐานขยายตัวร้อยละ 0.66 (YoY) เมื่อเทียบกับเดือนก่อนหน้า สูงขึ้นร้อยละ 0.08 (MoM) และเฉลี่ย 10 เดือน (ม.ค. - ต.ค.) 2566 สูงขึ้นร้อยละ 1.41 (AoA)

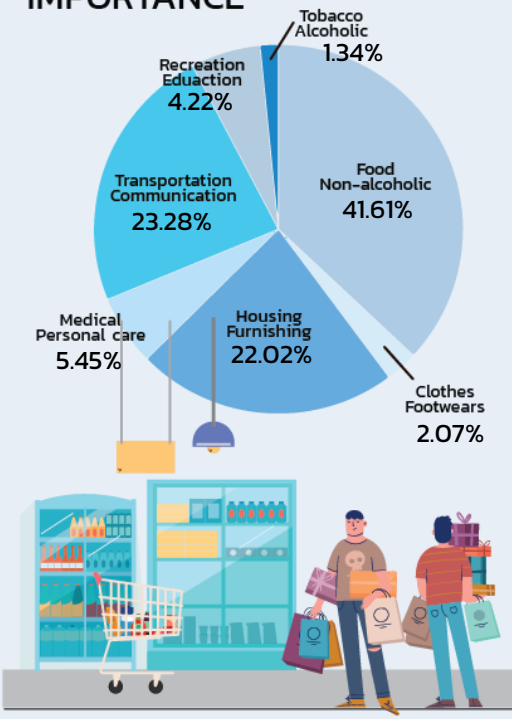
อัตราการเปลี่ยนแปลง จำแนกรายหมวด



คาดการณ์อัตราเงินเพื่อปี 2566 ณ ตุลาคม 2566



อัตราการเติบโตทางเศรษฐกิจ (GDP)	2.5 - 3.0	ร้อยละ (ข้อมูลจากสศช.)
ราคาน้ำมันดิบดูไบ	75 - 85	เหรียญสหรัฐ/บาร์เรล
อัตราแลกเปลี่ยน	34.5 - 35.5	บาท/เหรียญสหรัฐ

RELATIVE IMPORTANCE


Headline Inflation

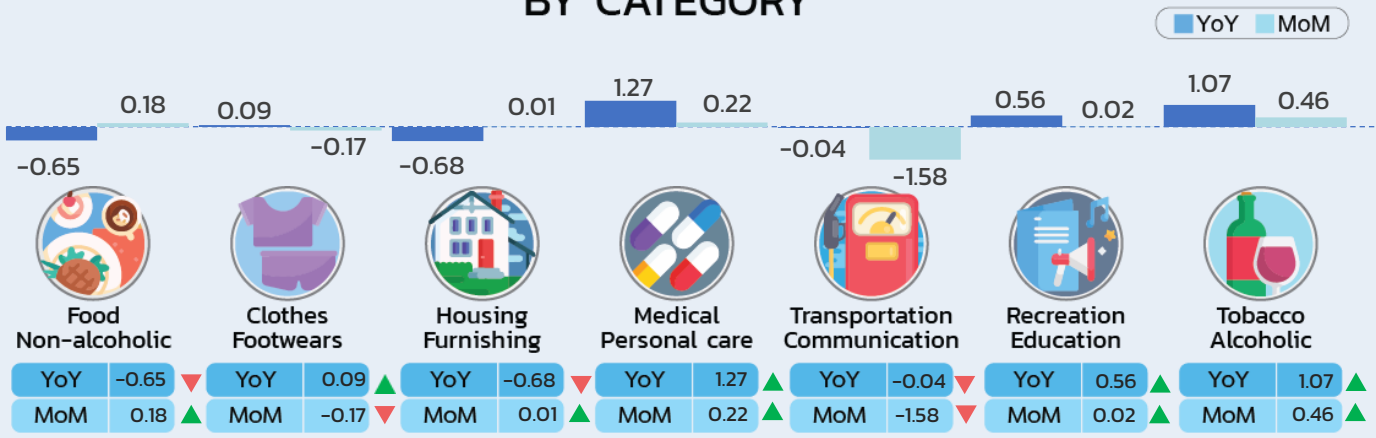
October 2023

increased -0.31 (YoY)

Consumer Price Index (CPI) in October 2023 was at 107.72.

Compared to the same month a year earlier, the headline inflation decreased by -0.31% YoY, marking the first contraction in 25 months (since August 2021's -0.02 %). The main contribution was government measures to reduce expenses in energy (electricity and diesel) and MRT Railway fares. Additionally, the food and beverage sector saw a price decline for two consecutive months, influenced by decreased prices of pork, seasonings, and vegetables. Despite being lower compared to the previous year, vegetable prices saw an increase from the previous month due to some crop damage from flooding and increased demand during the vegetarian festival. On a month-to-month basis, the inflation dropped to -0.28%. For the 10-month average of 2023, the headline inflation increased 1.60% AoA.

Meanwhile, the core inflation increased 0.66% YoY. On a month-to-month basis, the core inflation rose 0.08%. For the 10-month average of 2023, the core inflation increased 1.41% AoA.

PERCENT CHANGES BY CATEGORY


2023 INFLATION FORECAST

As of October 2023

