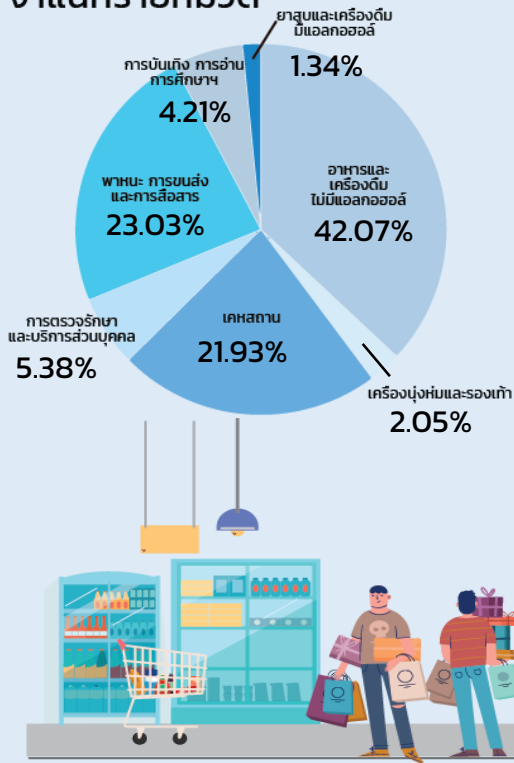


# สัดส่วนน้ำหนัก จำแนกรายหมวด



# อัตราเงินเฟ้อทั่วไป เดือนตุลาคม 2567 สูงขึ้นร้อยละ 0.83 (YoY)



**ดัชนีราคาผู้บริโภคของไทยเดือนตุลาคม 2567 เท่ากับ 108.61 เมื่อเทียบกับเดือนเดียวกันของปีก่อน** อัตราเงินเฟ้อทั่วไปสูงขึ้นร้อยละ 0.83 (YoY) โดยสาเหตุสำคัญจากการสูงขึ้นของราคาสินค้าในกลุ่มอาหาร โดยเฉพาะผักสดและผลไม้ ประกอบกับการสูงขึ้นของราคาน้ำมันดีเซล และค่ากระแสไฟฟ้า จากฐานราคาที่ต่ำของปีที่ผ่านมา ในขณะที่ราคาแก๊สโซฮอล์ปรับตัวลดลงตามสถานการณ์ราคาพลังงานในตลาดโลก และดัชนีราคาผู้บริโภคในเดือนนี้เมื่อเทียบกับเดือนที่ผ่านมาลดลงร้อยละ 0.06 (MoM) จากการลดลงของสินค้าสำคัญ ได้แก่ ผักสด เนื่องจากสถานการณ์อุทกภัยเริ่มคลี่คลาย ส่งผลให้ราคามีแนวโน้มกลับเข้าสู่ภาวะปกติ ของใช้ส่วนบุคคล อาทิ สบู่ แชมพู และครีมนวดผม จากการส่งเสริมการตลาดของผู้ประกอบการ รวมทั้งการลดลงของราคาแก๊สโซฮอล์ และเฉลี่ย 10 เดือน (ม.ค. - ต.ค.) ปี 2567 เทียบกับช่วงเดียวกันของปีก่อน **สูงขึ้นร้อยละ 0.26 (AoA)**

**ทั้งนี้ เมื่อหักอาหารสดและพลังงานออกแล้ว** อัตราเงินเฟ้อพื้นฐาน สูงขึ้นร้อยละ 0.77 (YoY) เมื่อเทียบกับเดือนก่อนหน้า สูงขึ้นร้อยละ 0.08 (MoM) และเมื่อเทียบเฉลี่ย 10 เดือน (ม.ค. - ต.ค.) ของปี 2567 สูงขึ้นร้อยละ 0.52 (AoA)

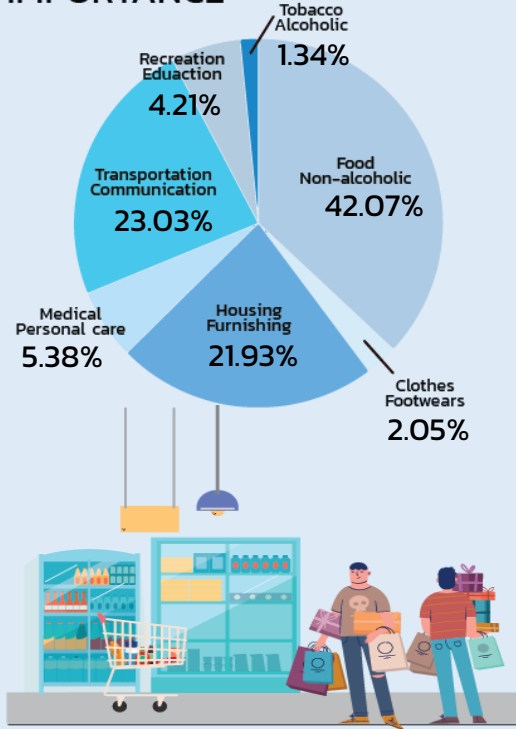
## อัตราการเปลี่ยนแปลง จำแนกรายหมวด



## คาดการณ์อัตราเงินเฟ้อ ปี 2567 ณ ตุลาคม 2567



อัตราการเติบโตทางเศรษฐกิจ (GDP)	2.3 - 2.8	ร้อยละ (ข้อมูลจากสศช.)
ราคาน้ำมันดิบดูไบ	75 - 85	เหรียญสหรัฐ/บาร์เรล
อัตราแลกเปลี่ยน	34.5 - 35.5	บาท/เหรียญสหรัฐ

**RELATIVE IMPORTANCE**


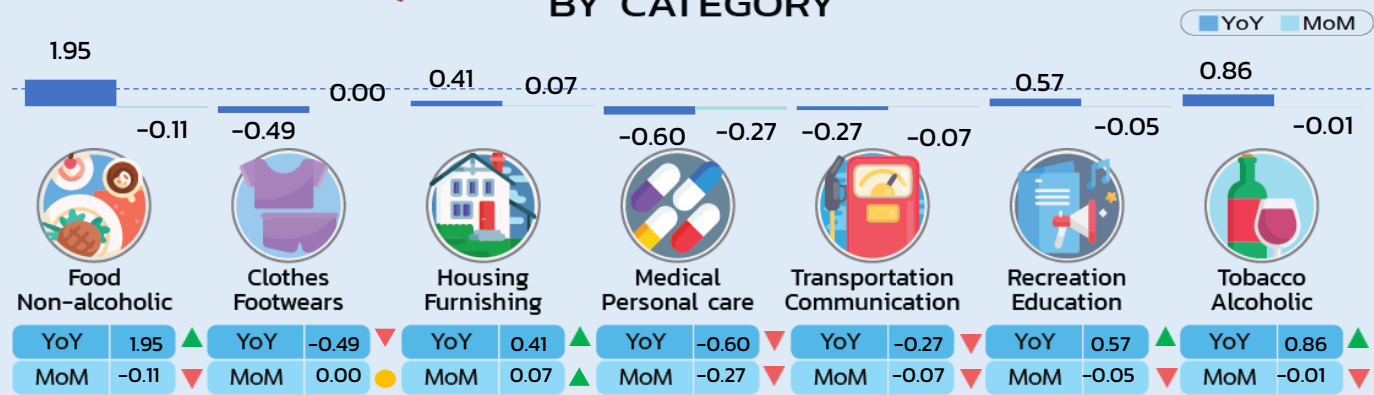
# Headline Inflation

## October 2024

### increased by 0.83% YoY

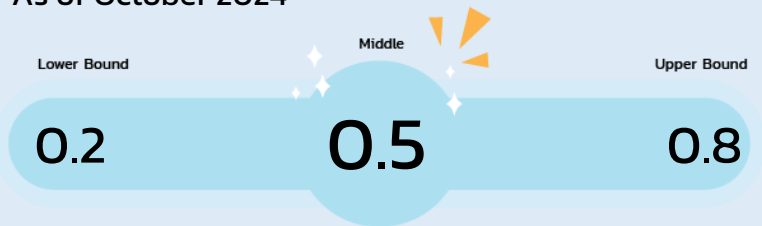

**Consumer Price Index (CPI) in October 2024 was at 108.61, compared to the same month a year earlier, the inflation rate increased by 0.83% (YoY), mainly due to the rise in food prices, especially fresh vegetables and fruits, along with the increases in diesel prices and electricity costs from the low price base of the previous year. Meanwhile, gasohol prices decreased following the global energy market situations. Also, the consumer price index this month compared to the previous month decreased by 0.06% (MoM) due to decreases in important items including fresh vegetables, as the flood situation began to resolve, causing the prices back to normal condition, personal care products such as soap, shampoo, and hair conditioner decreased due to marketing promotions, as well as decreasing gasohol prices. **When comparing the 10-month average (Jan - Oct) of 2024, it increased by 0.26% (AoA).****

**Meanwhile, the core inflation, which excludes fresh food and energy prices, increased by 0.77% (YoY). On a month-to-month basis, the core inflation increased by 0.08% (MoM). For the 10-month average of 2024, the core inflation increased by 0.52% (AoA).**

**PERCENT CHANGES BY CATEGORY**


## 2024 INFLATION FORECAST

As of October 2024



Gross Domestic Product (GDP)	2.3 - 2.8	% (Information from NESDC)
Dubai Crude Oil Price	75 - 85	US\$/Barrel
Exchange Rate	34.5 - 35.5	THB/US\$