






สถานการณ์ราคาสินค้าและบริการ เดือน มกราคม 2565

ดัชนีราคาผู้บริโภค หรือเงินเฟ้อทั่วไป

เดือนมกราคม 2565 เมื่อเทียบกับเดือนเดียวกันของปีก่อน สูงขึ้นร้อยละ 3.23 (YoY) ตามการสูงของสินค้าสำคัญโดยเฉพาะสินค้าในกลุ่มพลังงาน ได้ส่งผลให้เงินเฟ้อสูงขึ้นค่อนข้างมาก นอกจากนี้ ยังมีสินค้าอื่นที่ส่งผลให้เงินเฟ้อสูงขึ้น แต่ส่งผลในอัตราไม่มากนัก ได้แก่ อาหารสดบางประเภท (เนื้อสุกร ไก่สด ไข่ไก่) และสินค้าอื่น ๆ ที่ปรับเพิ่มขึ้นตามต้นทุน (น้ำมันพืช อาหารบริโภคในบ้าน-นอกร้าน) นอกจากนี้ จากการที่ฐานราคาเดือนเดียวกันของปี 2564 ค่อนข้างต่ำส่งผลให้เงินเฟ้อในเดือนนี้สูงขึ้นด้วย อย่างไรก็ตาม ยังมีสินค้าสำคัญอีกหลายรายการที่ราคาลดลง ทั้งข้าวสารเจ้า ข้าวสารเหนียว ผักสด ผลไม้สด เสื้อผ้า ค่าเช่าบ้าน ค่าเล่าเรียนและค่าธรรมเนียมการศึกษา

	%MoM	%YoY	%AoA	%YoY S.A.
 ดัชนีราคาผู้บริโภคทั่วไป (Headline CPI)	1.13	3.23	3.23	2.17
 เงินเฟ้อพื้นฐาน (Core CPI)	0.26	0.52	0.52	0.29
 ดัชนีราคาผู้ผลิต (PPI)	1.6	8.7	8.7	7.7
 ดัชนีราคาวัสดุก่อสร้าง (CMI)	0.7	6.1	6.1	8.9
 ดัชนีความเชื่อมั่นผู้บริโภค (CCI)		ม.ค. 65 44.6		ธ.ค. 64 47.0

ดังนั้น จึงสรุปได้ว่า สินค้าในกลุ่มพลังงานส่งผลให้เงินเฟ้อในเดือนนี้สูงขึ้นอย่างมีนัยสำคัญ ขณะที่สินค้ากลุ่มอาหารยังไม่ถือว่าเป็นส่วนสำคัญที่ทำให้อัตราเงินเฟ้อของไทยเพิ่มสูงขึ้น

ดัชนีราคาผู้ผลิต

สูงขึ้นร้อยละ 8.7 (YoY)

เป็นการปรับสูงขึ้นในทุกหมวดสินค้า

หมวดที่ปรับตัวสูงขึ้น



สาเหตุ จากการสูงขึ้นของราคาผลิตภัณฑ์ปิโตรเลียมและก๊าซธรรมชาติ รวมถึงสินค้าที่เกี่ยวข้อง ซึ่งสูงขึ้นตามราคาวัตถุดิบและราคาในตลาดโลก นอกจากนี้ สินค้าเกษตรที่สำคัญ อาทิ อ้อย มันสำปะหลังสด ผลปาล์มสด และยางพาราและข้าวโพดเลี้ยงสัตว์ ราคาสูงขึ้นตามความต้องการใช้ในอุตสาหกรรมที่เพิ่มขึ้นอย่างต่อเนื่อง

ดัชนีราคาวัสดุก่อสร้าง

สูงขึ้นร้อยละ 6.1 (YoY)

เป็นการปรับสูงขึ้นในทุกหมวดสินค้า


หมวดที่ปรับตัวสูงขึ้น



สาเหตุ จากการสูงขึ้นของราคาเหล็กและผลิตภัณฑ์เหล็ก ตลอดจน อุปกรณ์ไฟฟ้าและประปา ผลิตภัณฑ์คอนกรีต รวมถึงวัสดุก่อสร้างอื่น ๆ ที่ปรับตัวสูงตามราคาต้นทุนการผลิตเป็นสำคัญ

ดัชนีความเชื่อมั่นผู้บริโภค

- โดยรวม เท่ากับ 44.6
- ในปัจจุบัน เท่ากับ 35.6
- 3 เดือนข้างหน้า เท่ากับ 50.6



แนวโน้มเงินเฟ้อทั่วไป ปี 2565

คาดว่าจะปรับตัวสูงขึ้นในระดับที่ไม่มากนัก สอดคล้องกับสถานการณ์เศรษฐกิจทั้งด้านอุปสงค์และอุปทาน ทั้งในและต่างประเทศ โดยเฉพาะราคาน้ำมันเชื้อเพลิงขายปลีกในประเทศที่ปรับสูงขึ้นอย่างต่อเนื่อง ประกอบกับราคาคูณของเดือนเดียวกันในปีที่ผ่านมาอยู่ในระดับต่ำ ต้นทุนการผลิตที่เพิ่มขึ้นตามค่าวัตถุดิบ ค่าขนส่ง ค่าจ้างแรงงาน และการยกเลิกการยกเว้นการเก็บภาษีที่ดิน นอกจากนี้ ค่าขนส่งและต้นทุนโลจิสติกส์ที่สูงขึ้นส่งผลให้ราคาอาหารทั่วโลกปรับตัวเพิ่มขึ้น

คาดการณ์เงินเฟ้อปี 2565 ณ มกราคม 2565

ค่ากลาง

1.5

อัตราการเติบโตทางเศรษฐกิจ (GDP)



3.5 - 4.5 %

น้ำมันดูไบ (ทั้งปี)



เหรียญสหรัฐ/บาร์เรล
63 - 73

อัตราแลกเปลี่ยน (ทั้งปี)



31.5 - 33.5 บาท/เหรียญสหรัฐ