






# สรุปดัชนีเศรษฐกิจการค้า เดือน เมษายน 2565

## ดัชนีราคาผู้บริโภค หรือเงินเฟ้อทั่วไป

ดัชนีราคาผู้บริโภคของไทย เดือนเมษายน 2565 เท่ากับ 105.15 (ปี 2562 = 100) สำหรับอัตราเงินเฟ้อทั่วไปอยู่ที่ร้อยละ 4.65 (YoY) เมื่อเทียบกับเดือนเดียวกันของปีก่อน ปัจจัยหลักยังคงเป็นราคาพลังงาน อาหารสด และต้นทุนการผลิตที่สูงขึ้น ส่งผลให้ราคาอาหารสำเร็จรูปสูงขึ้น และส่วนหนึ่งมาจากสถานการณ์ความขัดแย้งระหว่างรัสเซีย-ยูเครน และมาตรการคว่ำบาตร ราคาสินค้าและบริการในประเทศจึงปรับสูงขึ้น ซึ่งเป็นทิศทางเดียวกับหลายประเทศที่ประสบอยู่ในปัจจุบัน นอกจากนี้ มีสินค้าสำคัญอื่น ๆ ที่ราคาลดลง ได้แก่ ข้าวสารเจ้า ข้าวสารเหนียว ผลไม้สด และเครื่องนุ่งห่มและรองเท้า เป็นต้น

อัตราเงินเฟ้อพื้นฐาน (หักอาหารสดและพลังงาน) สูงขึ้นร้อยละ 2.00 (YoY)

ขณะที่เมื่อเทียบกับเดือนมีนาคม 2565 อยู่ที่ร้อยละ 0.34 (MoM) ซึ่งต่ำกว่าเดือนมีนาคม 2565 ที่อยู่ที่ร้อยละ 0.66 ขณะที่เฉลี่ย 4 เดือน (ม.ค.-เม.ย.) ปี 2565 เทียบกับช่วงเดียวกันของปีก่อน สูงขึ้นร้อยละ 4.71 (AoA)

	ดัชนี	%MoM	%YoY	%AoA	%YoY ม.ค.
 <b>ดัชนีราคาผู้บริโภคทั่วไป (Headline CPI)</b>	105.15	0.34	4.65	4.71	5.73
 <b>เงินเฟ้อพื้นฐาน (Core CPI)</b>	102.57	0.14	2.00	1.58	2.00
 <b>ดัชนีราคาผู้ผลิต (PPI)</b>	114.0	1.8	12.8	10.6	11.4
 <b>ดัชนีราคาวัสดุก่อสร้าง (CMI)</b>	122.2	2.1	8.8	7.6	8.6
 <b>ดัชนีความเชื่อมั่นผู้บริโภค (CCI)</b>	เม.ย. 65 45.7			มี.ค. 65 43.8	

## ดัชนีราคาผู้ผลิต


สูงขึ้นร้อยละ 12.8 (YoY)



สาเหตุ ตามต้นทุนการผลิต วัตถุดิบค่าขนส่ง และเงินบาทที่อ่อนค่าลง โดยเฉพาะสินค้าในกลุ่มปิโตรเลียม และก๊าซธรรมชาติและสินค้าที่เกี่ยวข้อง รวมถึงผลิตภัณฑ์อาหารและสินค้าเกษตรสำคัญ จากอุปทานที่มีความตึงตัว ขณะที่ความต้องการมีอย่างต่อเนื่อง

## ดัชนีราคาวัสดุก่อสร้าง


สูงขึ้นร้อยละ 8.8 (YoY)



สาเหตุ สูงขึ้นในทุกหมวดสินค้าตามต้นทุนการผลิตและวัตถุดิบ ทั้งราคาน้ำมัน เหล็ก ถ่านหิน และอลูมิเนียม ที่ปรับสูงขึ้นตามราคาตลาดโลก ประกอบกับการลดกำลังการผลิตของกลุ่มประเทศผู้ผลิต ส่งผลให้สินค้าขาดแคลน

## ดัชนีความเชื่อมั่นผู้บริโภค

โดยรวม เท่ากับ 45.7 ▲  
ในปัจจุบัน เท่ากับ 36.4 ▲  
3 เดือนข้างหน้า เท่ากับ 52.0 ▲



รายอาชีพ	
พนักงานของรัฐ	52.1
เกษตรกร	46.9
ผู้ประกอบการ	46.2
พนักงานเอกชน	43.9
รับจ้างอิสระ	43.4
นักศึกษา	43.0
ไม่ได้ทำงาน	40.8

## แนวโน้มเงินเฟ้อทั่วไป เดือนพฤษภาคม 2565

มีแนวโน้มขยายตัวต่อเนื่อง จากราคาน้ำมันที่ยังคงอยู่ในระดับสูงเมื่อเทียบกับเดือนเดียวกันของปีก่อน ประกอบกับมาตรการตรึงราคาและการปรับลดภาษีสรรพสามิตน้ำมันดีเซล ได้สิ้นสุดลงในเดือนเมษายนและปลายเดือนพฤษภาคมนี้ และการปรับราคาสูงขึ้นแบบขั้นบันไดของก๊าซหุงต้ม หรือ LPG ในเดือนเมษายน-มิถุนายน 2565 รวมทั้งสินค้าอุปโภคบริโภค โดยเฉพาะอาหารสดและอาหารสำเร็จรูปยังมีแนวโน้มปรับสูงขึ้นตามต้นทุนการผลิตและวัตถุดิบ นอกจากนี้ ราคาพลังงานและสินค้าโภคภัณฑ์โลก มาตรการคว่ำบาตรของสหรัฐฯฯ และพันธมิตร และการแพร่ระบาดของโควิด-19 รวมถึงความไม่แน่นอนของสภาพอากาศ ยังคงเป็นปัจจัยที่จะส่งผลให้เงินเฟ้อของประเทศสูงขึ้นได้ในระยะต่อไป ซึ่งจะต้องเฝ้าระวังอย่างใกล้ชิด

## คาดการณ์เงินเฟ้อปี 2565 ณ มีนาคม 2565 อยู่ที่ร้อยละ 4.0 - 5.0

ค่ากลาง  
4.5

อัตราการเติบโตทางเศรษฐกิจ (GDP)



3.5 - 4.5 %

น้ำมันดูไบ (ทั้งปี)



90 - 110 เหรียญสหรัฐ/บาร์เรล

อัตราแลกเปลี่ยน (ทั้งปี)



32.0 - 34.0 บาท/เหรียญสหรัฐ

หากสถานการณ์เปลี่ยนแปลงอย่างมีนัยสำคัญ กระทรวงพาณิชย์จะทบทวนตัวเลขคาดการณ์อีกครั้ง