



สรุปดัชนีเศรษฐกิจการค้า เดือน มีนาคม 2565

ดัชนีราคาผู้บริโภค หรือเงินเฟ้อทั่วไป

ดัชนีราคาผู้บริโภคของไทย เดือนมีนาคม 2565 เท่ากับ 104.79 (ปี 2562 = 100) เมื่อเทียบกับเดือนเดียวกันของปีก่อน หรือ อัตราเงินเฟ้อทั่วไป สูงขึ้นร้อยละ 5.73 (YoY) สาเหตุหลักยังคงมาจากสินค้าในกลุ่มพลังงาน รวมถึงสินค้าอุปโภคบริโภคที่ปรับสูงขึ้นตามต้นทุนและวัตถุดิบ นอกจากนี้ ฐานราคาในเดือนเดียวกันของปีก่อนยังอยู่ในระดับต่ำ ซึ่งมีส่วนให้การคำนวณอัตราเงินเฟ้อในเดือนนี้สูงขึ้น อย่างไรก็ตาม ยังมีสินค้าสำคัญที่ปรับลดลงอย่างต่อเนื่อง อาทิ ข้าวสาร ผลไม้สด ค่าเช่าบ้าน เสื้อผ้าและรองเท้า

สำหรับอัตราเงินเฟ้อพื้นฐาน (เมื่อหักอาหารสดและพลังงาน) สูงขึ้นร้อยละ 2.0 (YoY) จากร้อยละ 1.80 ในเดือนก่อนหน้า ส่วนดัชนีราคาผู้บริโภค เมื่อเทียบกับเดือนก่อนหน้า สูงขึ้นร้อยละ 0.66 (MoM) ในอัตราชะลอตัวต่อเนื่องเป็นเดือนที่ 2 นอกจากนี้ ราคาเนื้อสุกร ปลา และสัตว์น้ำ ข้าวสาร นมและผลิตภัณฑ์นม รวมถึงของใช้ส่วนบุคคล ปรับลดลงเมื่อเทียบกับเดือนที่ผ่านมา

	ดัชนี	%MoM	%YoY	%AoA	%YoY ก.พ.
 ดัชนีราคาผู้บริโภคทั่วไป (Headline CPI)	104.79	0.66	5.73	4.75	5.28
 เงินเฟ้อพื้นฐาน (Core CPI)	102.43	0.23	2.0	1.43	1.8
 ดัชนีราคาผู้ผลิต (PPI)	112.0	3.1	11.4	9.8	9.4
 ดัชนีราคาวัสดุก่อสร้าง (CMI)	119.7	2.2	8.6	7.2	6.7
 ดัชนีความเชื่อมั่นผู้บริโภค (CCI)			มี.ค. 65	ก.พ. 65	
			43.8	44.6	

ดัชนีราคาผู้ผลิต

สูงขึ้นร้อยละ 11.4 (YoY)
ปรับสูงขึ้นในทุกหมวดสินค้า

หมวดที่ปรับตัวสูงขึ้น



สาเหตุ เป็นการสูงขึ้นตามต้นทุนการผลิต และราคาวัตถุดิบที่ปรับเพิ่มขึ้นตามราคาตลาดโลกอย่างต่อเนื่อง โดยเฉพาะสินค้าในกลุ่มปิโตรเลียม ก๊าซธรรมชาติ และสินค้าที่เกี่ยวข้อง รวมถึงราคาสินค้าเกษตรสำคัญ อาทิ ยางพารา อ้อย ผลปาล์มสด จากความต้องการใช้ในภาคอุตสาหกรรม ขณะที่พืชผัก สุกร/ไก่มีชีวิต ไข่ไก่ และสัตว์น้ำทะเล สูงขึ้นตามความต้องการบริโภค

ดัชนีราคาวัสดุก่อสร้าง

สูงขึ้นร้อยละ 8.6 (YoY)
ปรับสูงขึ้นในทุกหมวดสินค้า


หมวดที่ปรับตัวสูงขึ้น



สาเหตุ เป็นการสูงขึ้นตามต้นทุนการผลิต และวัตถุดิบที่ใช้ในการผลิตวัสดุก่อสร้างซึ่งปรับตัวสูงขึ้นตามราคาในตลาดโลก (เหล็ก ถ่านหิน น้ำมัน) อาทิ หมวดเหล็กและผลิตภัณฑ์เหล็ก หมวดวัสดุก่อสร้างอื่น ๆ และหมวดผลิตภัณฑ์คอนกรีต

ดัชนีความเชื่อมั่นผู้บริโภค

โดยรวม เท่ากับ 43.8 ▼
ในปัจจุบัน เท่ากับ 34.5 ▼
3 เดือนข้างหน้า เท่ากับ 50.0 ▼



รายอาชีพ	
พนักงานของรัฐ	50.7
เกษตรกร	45.5
ผู้ประกอบการ	43.7
ไม่ได้ทำงาน	42.9
รับจ้างอิสระ	41.6
พนักงานเอกชน	41.4
นักศึกษา	41.0

แนวโน้มเงินเฟ้อทั่วไป ไตรมาส 2 ปี 2565

ยังมีแนวโน้มขยายตัวในระดับสูง จากราคาน้ำมันเชื้อเพลิง และสินค้าอุปโภคบริโภคหลายรายการทยอยปรับสูงขึ้นตามต้นทุน รวมถึงฐานราคาในไตรมาสที่ 2 ปี 2564 อยู่ในระดับที่ไม่สูงมากนัก นอกจากนี้ สภาพอากาศที่แปรปรวน ความขัดแย้งระหว่างรัสเซีย-ยูเครน ที่ยังมีความเสี่ยงและไม่แน่นอนสูง มาตรการของภาครัฐ ที่ลดภาระค่าใช้จ่ายของประชาชน รวมถึงสถานการณ์โควิด-19 จะเป็นปัจจัยที่ส่งผลต่อเงินเฟ้อของไทย

คาดการณ์เงินเฟ้อปี 2565 ณ มีนาคม 2565 อยู่ที่ร้อยละ 4.0 - 5.0

ค่ากลาง
4.5

อัตราการเติบโต
ทางเศรษฐกิจ (GDP)



3.5 - 4.5 %

น้ำมันดูไบ
(ทั้งปี)



90 - 110
เหรียญสหรัฐ/บาร์เรล

อัตราแลกเปลี่ยน
(ทั้งปี)



32.0 - 34.0
บาท/เหรียญสหรัฐ

หากสถานการณ์เปลี่ยนแปลงอย่างมีนัยสำคัญ
กระทรวงพาณิชย์จะทบทวนตัวเลขคาดการณ์อีกครั้ง