






# สรุปดัชนีเศรษฐกิจการค้า เดือนสิงหาคม 2565

## ดัชนีราคาผู้บริโภค หรือเงินเฟ้อทั่วไป

ดัชนีราคาผู้บริโภคของไทย เดือนสิงหาคม 2565 เท่ากับ 107.46 ใกล้เคียงกับเดือนที่ผ่านมาส่งผลให้อัตราการเปลี่ยนแปลงของดัชนีราคาฯ เพิ่มขึ้นเพียงร้อยละ 0.05 (MoM) และเมื่อเทียบกับเดือนเดียวกันของปีก่อน อัตราเงินเฟ้อของสิงหาคม 2565 อยู่ที่ร้อยละ 7.86 (YoY) ปัจจัยสำคัญยังคงเป็น ราคาพลังงาน แม้ราคาน้ำมันเบนซินและแก๊สโซฮอล์ จะปรับลดลงจากเดือนก่อนหน้า แต่ราคาน้ำมันดีเซล ก๊าซหุงต้ม และค่าไฟฟ้า ยังคงสูงขึ้น รวมทั้ง ค่าบริการ อาทิ ค่าโดยสารสาธารณะ และค่าการศึกษา ปรับสูงขึ้น สินค้าในกลุ่มอาหารและเครื่องดื่มไม่มีแอลกอฮอล์ โดยเฉพาะผักสดราคาปรับสูงขึ้น เนื่องจากพื้นที่เพาะปลูกได้รับความเสียหาย จากอุทกภัย รวมทั้ง เนื้อสุกร ไก่สด ไข่ไก่ เครื่องประกอบอาหาร และ อาหารสำเร็จรูป ราคาสูงขึ้น นอกจากนี้ อุปสงค์ในประเทศที่ปรับตัวดีขึ้น มีส่วนทำให้เงินเฟ้อขยายตัว รวมทั้งฐานดัชนีราคาฯ ที่ใช้คำนวณอัตราเงินเฟ้อในเดือนเดียวกันของปีก่อนค่อนข้างต่ำ ถือว่าเป็นการเพิ่มขึ้นของอัตราเงินเฟ้อในทางเทคนิค

อัตราเงินเฟ้อพื้นฐาน (หักอาหารสดและพลังงาน) สูงขึ้นร้อยละ 3.15 (YoY)

ดัชนีราคาผู้บริโภคของไทย เฉลี่ย 8 เดือน (ม.ค.-ส.ค.) ปี 2565 เทียบกับช่วงเดียวกันของปีก่อน สูงขึ้นร้อยละ 6.14 (AoA)

	ดัชนี	%MoM	%YoY	%AoA
 <b>ดัชนีราคาผู้บริโภคทั่วไป (Headline CPI)</b>	<b>107.46</b>	<b>0.05</b>	<b>7.86</b>	<b>6.14</b>
ก.ค. 65	(107.41)	(-0.16)	(7.61)	(5.89)
 <b>เงินเฟ้อพื้นฐาน (Core CPI)</b>	<b>103.59</b>	<b>0.09</b>	<b>3.15</b>	<b>2.16</b>
ก.ค. 65	(103.50)	(0.50)	(2.99)	(2.01)
 <b>ดัชนีราคาผู้ผลิต (PPI)</b>	<b>113.7</b>	<b>-0.9</b>	<b>10.7</b>	<b>11.6</b>
ก.ค. 65	(114.7)	(-1.3)	(12.2)	(11.7)
 <b>ดัชนีราคาวัสดุก่อสร้าง (CMI)</b>	<b>119.5</b>	<b>-0.4</b>	<b>5.2</b>	<b>6.7</b>
ก.ค. 65	(120.0)	(-0.7)	(6.3)	(7.0)
 <b>ดัชนีความเชื่อมั่นผู้บริโภค (CCI)</b>	<b>ส.ค. 65</b>		<b>ก.ค. 65</b>	
	<b>46.3</b>		<b>45.5</b>	

## ดัชนีราคาผู้ผลิต

▲ สูงขึ้นร้อยละ 10.7 (YoY)



**สาเหตุ** เป็นการสูงขึ้นในอัตราที่ชะลอลงต่อเนื่องเป็นเดือนที่ 2 ตามต้นทุนการผลิต ทั้งราคาวัตถุดิบพลังงาน และบรรจภัณฑ์ ที่ทยอยปรับสูงขึ้น ประกอบกับเงินบาทที่อ่อนค่า ส่งผลให้ต้นทุนการนำเข้าเพิ่มขึ้น อย่างไรก็ตาม เมื่อเทียบกับเดือนก่อนหน้า ลดลงร้อยละ 0.9 (MoM) ลดลงต่อเนื่องเป็นเดือนที่ 2 ตามการลดลงของสินค้าสำคัญ อาทิ น้ำมันดีเซล น้ำมันแก๊สโซฮอล์ ยางแท่ง ยางแผ่นรมควัน เหล็กและผลิตภัณฑ์เหล็ก

## ดัชนีราคาวัสดุก่อสร้าง


▲ สูงขึ้นร้อยละ 5.2 (YoY)



**สาเหตุ** จากต้นทุนการผลิตที่ปรับสูงขึ้นตามราคาวัตถุดิบราคาพลังงาน และเงินบาทที่อ่อนค่า ประกอบกับการใช้วัสดุก่อสร้างในโครงการก่อสร้างภาครัฐเป็นไปตามแผน เมื่อเทียบกับเดือนก่อนหน้าลดลงร้อยละ 0.4 (MoM) ต่อเนื่องเป็นเดือนที่ 4 จากราคาเหล็กและผลิตภัณฑ์เหล็ก อุปกรณ์ไฟฟ้าและประปา และวัสดุก่อสร้างอื่น ๆ (ยางมะตอย)

## ดัชนีความเชื่อมั่นผู้บริโภค

โดยรวม เท่ากับ 46.3 ▲  
ในปัจจุบัน เท่ากับ 36.9 ▲  
3 เดือนข้างหน้า เท่ากับ 52.6 ▲



## แนวโน้มเงินเฟ้อทั่วไป ปี 2565

กระทรวงพาณิชย์ได้คาดการณ์อัตราเงินเฟ้อทั่วไปปี 2565 (ณ เดือนกรกฎาคม 2565) จะเคลื่อนไหวระหว่างร้อยละ 5.5 - 6.5 (ค่ากลางร้อยละ 6.0) ซึ่งเป็นอัตราที่สอดคล้องกับสถานการณ์เศรษฐกิจ และการคาดการณ์อัตราเงินเฟ้อของหน่วยงานด้านเศรษฐกิจของไทย ทั้งนี้หากสถานการณ์เปลี่ยนแปลงอย่างมีนัยสำคัญ กระทรวงพาณิชย์จะทบทวนตัวเลขคาดการณ์อีกครั้ง

## คาดการณ์เงินเฟ้อปี 2565

ณ กรกฎาคม 2565 อยู่ที่ร้อยละ 5.5 - 6.5

ค่ากลาง  
**6.0**

อัตราการเติบโต  
ทางเศรษฐกิจ (GDP)



2.5 - 3.5 %

น้ำมันดิบดูไบ  
(ถังปี)



90 - 110  
เหรียญสหรัฐ/บาร์เรล

อัตราแลกเปลี่ยน  
(ถังปี)



33.5 - 35.5  
บาท/เหรียญสหรัฐ