






สรุปดัชนีเศรษฐกิจการค้า เดือนกรกฎาคม 2565

ดัชนีราคาผู้บริโภค หรือเงินเฟ้อทั่วไป

ดัชนีราคาผู้บริโภคของไทย เดือนกรกฎาคม 2565 เท่ากับ 107.41 เมื่อเทียบกับเดือนที่ผ่านมาลดลงร้อยละ 0.16 (MoM) เป็นการลดลงจากเดือนก่อนหน้าครั้งแรกในรอบปี 2565 และอัตราเงินเฟ้อทั่วไปน้อยกว่าเดือนที่ผ่านมาอยู่ที่ร้อยละ 7.61 (YoY) เมื่อเทียบกับเดือนเดียวกันปีก่อน โดยสินค้ากลุ่มพลังงานยังเป็นสาเหตุหลักต่ออัตราเงินเฟ้อเดือนกรกฎาคม 2565 ซึ่งเป็นต้นทุนในทุกขั้นตอนการผลิตและโลจิสติกส์ของสินค้าและบริการ ประกอบกับอุปสงค์ในประเทศปรับตัวดีขึ้น จากการท่องเที่ยว การส่งออก และราคาสินค้าเกษตรสำคัญสูงขึ้น นอกจากนี้ อัตราเงินเฟ้อในเดือนนี้เป็นผลของการคำนวณจากฐานดัชนีราคาผู้บริโภคของเดือนกรกฎาคม 2564 ที่ค่อนข้างต่ำ จึงทำให้เงินเฟ้อขยายตัว


ดัชนีราคาผู้บริโภคของไทย เฉลี่ย 7 เดือน (ม.ค.-ก.ค.) ปี 2565 เทียบกับช่วงเดียวกันของปีก่อน สูงขึ้นร้อยละ 5.89 (AoA)

อัตราเงินเฟ้อพื้นฐาน (หักอาหารสดและพลังงาน) สูงขึ้นร้อยละ 2.99 (YoY)

	ดัชนี	%MoM	%YoY	%AoA
 ดัชนีราคาผู้บริโภคทั่วไป (Headline CPI)	107.41	-0.16	7.61	5.89
ม.ย. 65	(107.58)	(0.90)	(7.66)	(5.61)
 เงินเฟ้อพื้นฐาน (Core CPI)	103.50	0.50	2.99	2.01
ม.ย. 65	(102.99)	(0.24)	(2.51)	(1.85)
 ดัชนีราคาผู้ผลิต (PPI)	114.7	-1.3	12.2	11.7
ม.ย. 65	(116.2)	(1.0)	(13.8)	(11.5)
 ดัชนีราคาวัสดุก่อสร้าง (CMI)	120.0	-0.7	6.3	7.0
ม.ย. 65	(120.9)	(-1.0)	(5.5)	(7.1)
 ดัชนีความเชื่อมั่นผู้บริโภค (CCI)	ก.ค. 65		ม.ย. 65	
	45.5		44.3	

ดัชนีราคาผู้ผลิต


▲ สูงขึ้นร้อยละ 12.2 (YoY)



สาเหตุ ปรับสูงขึ้นในทุกหมวดสินค้า ตามต้นทุนการผลิต ทั้งราคาพลังงานและวัตถุดิบ ต้นทุนการนำเข้าจากการอ่อนค่าของเงินบาท และความต้องการของตลาดทั้งในและต่างประเทศเพิ่มขึ้นอย่างต่อเนื่อง

ดัชนีราคาวัสดุก่อสร้าง


▲ สูงขึ้นร้อยละ 6.3 (YoY)



สาเหตุ ต้นทุนการผลิตปรับสูงขึ้นตามราคาวัตถุดิบราคาพลังงาน และเงินบาทอ่อนค่า ประกอบกับการใช้วัสดุก่อสร้างในโครงการก่อสร้างภาครัฐเป็นไปตามแผน

ดัชนีความเชื่อมั่นผู้บริโภค

โดยรวม เท่ากับ 45.5 ▲
 ในปัจจุบัน เท่ากับ 36.0 ▲
 3 เดือนข้างหน้า เท่ากับ 51.9 ▲



แนวโน้มเงินเฟ้อทั่วไป ปี 2565

กระทรวงพาณิชย์ได้ปรับตัวเลขคาดการณ์อัตราเงินเฟ้อทั่วไปปี 2565 เป็นระหว่างร้อยละ 5.5 - 6.5 (ค่ากลางร้อยละ 6.0) ซึ่งเป็นอัตราที่สอดคล้องกับสถานการณ์เศรษฐกิจ และการคาดการณ์อัตราเงินเฟ้อของหน่วยงานด้านเศรษฐกิจของไทย

คาดการณ์เงินเฟ้อปี 2565

ณ กรกฎาคม 2565 อยู่ที่ร้อยละ 5.5 - 6.5

ค่ากลาง 6.0

อัตราการเติบโตทางเศรษฐกิจ (GDP) (ทั้งปี)



2.5 - 3.5 %

น้ำมันดิบดูไบ (ทั้งปี)



90 - 110 เหรียญสหรัฐ/บาร์เรล

อัตราแลกเปลี่ยน (ทั้งปี)



33.5 - 35.5 บาท/เหรียญสหรัฐ

หากสถานการณ์เปลี่ยนแปลงอย่างมีนัยสำคัญ กระทรวงพาณิชย์จะทบทวนตัวเลขคาดการณ์อีกครั้ง