



100 ปี  
กรมวางแผน  
ฉบับที่ 100 ปี ๒๕๖๓





**TPSO**  
Trade Policy and Strategy Office

# แถลงข่าวสถานการณ์ราคาสินค้าและบริการ เดือนมีนาคม 2563

โดย นางสาวพิมพ์ชนก วอนขอพร  
ผู้อำนวยการสำนักงานนโยบายและยุทธศาสตร์การค้า



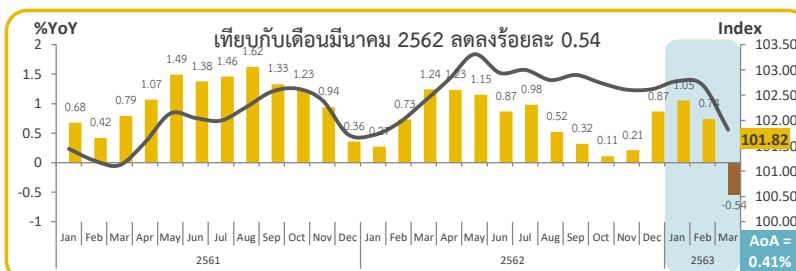
## เครื่องชี้วัดเศรษฐกิจที่สำคัญ เดือนมีนาคม 2563

		%MoM	%YoY	%AoA
	ดัชนีราคาผู้บริโภคทั่วไป Headline CPI	<b>-0.86</b>	<b>-0.54</b>	<b>0.41</b>
	เงินเฟ้อพื้นฐาน Core CPI	<b>-0.02</b>	<b>0.54</b>	<b>0.53</b>
	ดัชนีราคาผู้ผลิต PPI	<b>-1.2</b>	<b>-2.0</b>	<b>-0.4</b>
	ดัชนีราคาวัสดุก่อสร้าง CMI	<b>-0.6</b>	<b>-2.9</b>	<b>-2.1</b>

# ดัชนีราคาผู้บริโภค CONSUMER PRICE INDEX

# CPI

## ดัชนีราคาผู้บริโภคทั่วไป เดือนมีนาคม 2563 เท่ากับ 101.82



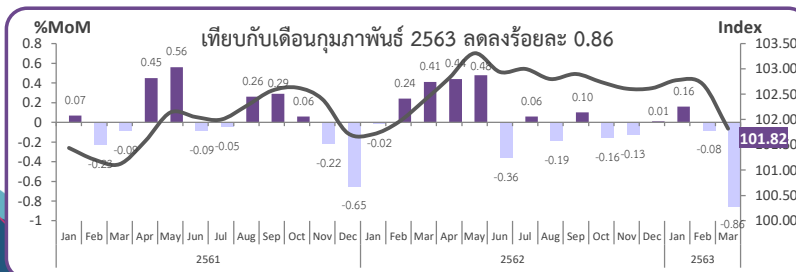
เทียบกับเดือน มี.ค. 62 (YoY) **-0.54**

หมวดอาหารและ  
เครื่องดื่มไม่มี  
แอลกอฮอล์

**+1.58**

หมวดอื่นๆ ไม่ใช่  
อาหารและ  
เครื่องดื่ม

**-1.74**



เทียบกับเดือน ก.พ. 63 (MoM) **-0.86**

หมวดอาหารและ  
เครื่องดื่มไม่มี  
แอลกอฮอล์

**-0.25**

หมวดอื่นๆ ไม่ใช่  
อาหารและ  
เครื่องดื่ม

**-1.21**

## อัตราการเปลี่ยนแปลงหมวดอาหารและเครื่องดื่มไม่มีแอลกอฮอล์



## อัตราการเปลี่ยนแปลงหมวดอื่นๆ ไม่ใช่อาหารและเครื่องดื่ม





## การเปลี่ยนแปลงของราคาสินค้าและบริการ เดือนมีนาคม 2563

เทียบกับเดือน มี.ค. 62 (YoY)

<b>สูงขึ้น</b>	ข้าวสารเหนียว	เนื้อสุกร	กับข้าวสำเร็จรูป
<b>225</b>			
รายการ	ไข่ไก่	ส้มเขียวหวาน	กระเทียม
<b>↑</b>	ค่าโดยสารรถประจำทาง 1	ค่าเช่าบ้าน	ค่าเดินทางไปเยี่ยมญาติและทำบุญ (ค่าเช่ารถตู้)
ไม่เปลี่ยนแปลง 76 รายการ			
<b>ลดลง</b>	แก๊สโซฮอล์ 91	น้ำมันดีเซล	แก๊สโซฮอล์ 95
<b>121</b>			
รายการ	แก๊สโซฮอล์ E20	น้ำมันเบนซิน 95	มะนาว
	กะหล่ำปลี	พริกสด	ลองกอง

เทียบกับเดือน ก.พ. 63 (MoM)

<b>สูงขึ้น</b>	มะนาว	ชิง	ถั่วฝักยาว
<b>120</b>			
รายการ	ผักกาดขาว	ส้มเขียวหวาน	ข้าวสารเจ้า
<b>↑</b>	น้ำมันพืช	ไข่ไก่	ยาสีฟัน
ไม่เปลี่ยนแปลง 188 รายการ			
<b>ลดลง</b>	แก๊สโซฮอล์ 91	น้ำมันดีเซล	แก๊สโซฮอล์ 95
<b>114</b>			
รายการ	แก๊สโซฮอล์ E20	น้ำมันเบนซิน 95	เนื้อสุกร
	ผักคะน้า	ผักบุ้ง	แตงกวา

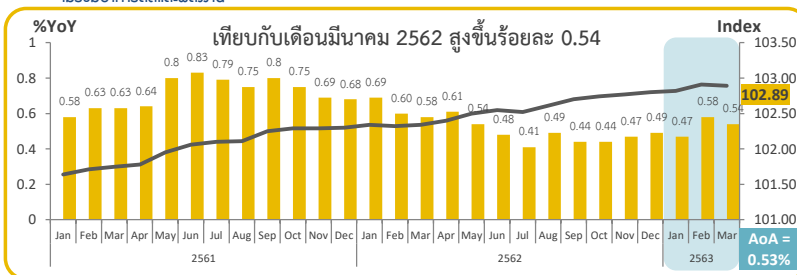


CPI - 4



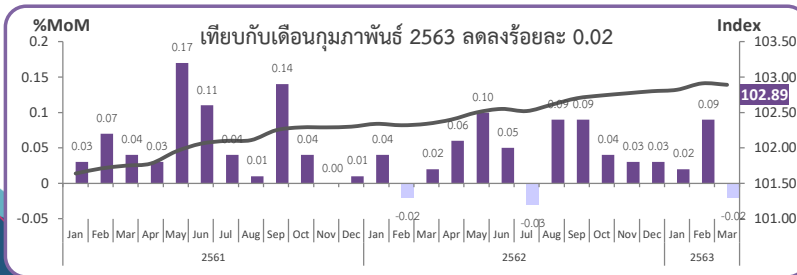
## ดัชนีราคาผู้บริโภคพื้นฐาน (Core CPI) เดือนมีนาคม 2563 เท่ากับ 102.89

ไม่รวมอาหารสดและพลังงาน



เทียบกับเดือน มี.ค. 62 (YoY)

**+0.54**



เทียบกับเดือน ก.พ. 63 (MoM)

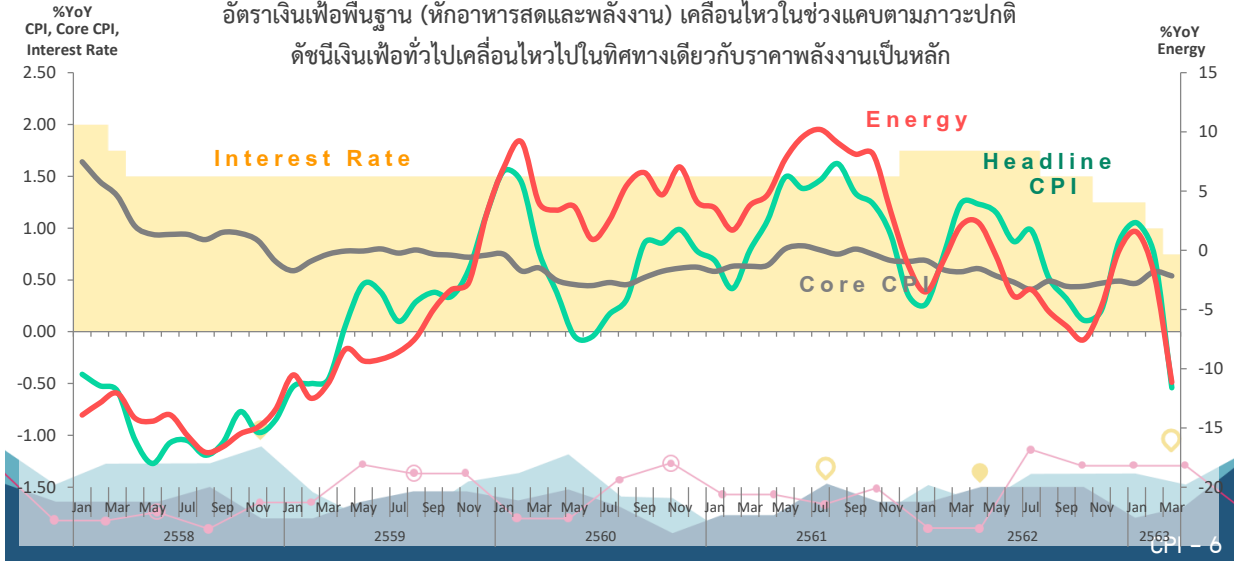
**-0.02**

CPI - 5



## อัตราเงินเฟ้อทั่วไป เปรียบเทียบกับ อัตราเงินเฟ้อพื้นฐาน

อัตราเงินเฟ้อพื้นฐาน (หักอาหารสดและพลังงาน) เคลื่อนไหวในช่วงแคบตามภาวะปกติ  
ดัชนีเงินเฟ้อทั่วไปเคลื่อนไหวไปในทิศทางเดียวกับราคาพลังงานเป็นหลัก

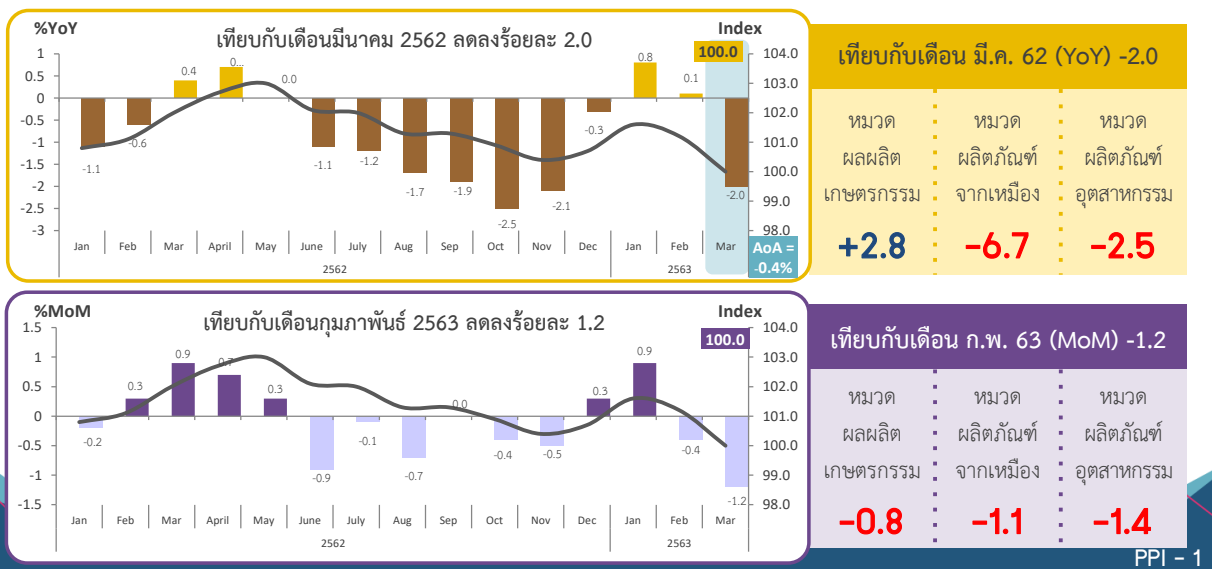


## ดัชนีราคาผู้บริโภคจําแนกรายภาค เดือนมีนาคม 2563

	กรุงเทพฯ / ปริมณฑล	ภาคกลาง	ภาคเหนือ	ภาคตะวันออกเฉียงเหนือ	ภาคใต้
<b>%YOY</b>	<b>-0.34</b>	<b>-0.87</b>	<b>0.04</b>	<b>-0.41</b>	<b>-1.38</b>
<b>ปัจจัยบวก</b> ↑	ค่าโดยสารรถประจำทาง	เนื้อสุกร	ข้าวสารเหนียว	ข้าวสารเหนียว	เนื้อสุกร
	ค่าเดินทางไปเยี่ยมญาติ	ไข่ไก่	เนื้อสุกร	เนื้อสุกร	ข้าวสารเจ้า
	และทำบุญ (ค่าเช่ารถตู้)	อาหารกลางวัน	กับข้าวสำเร็จรูป	ไข่ไก่	กระเทียม
<b>แรงกดดัน</b> ↓	กับข้าวสำเร็จรูป	อาหารกลางวัน (ข้าวราดแกง)	กระเทียม	ข้าวสารเจ้า	มะพร้าว (ผลแห้ง/ชุด)
	ค่าเช่าบ้าน	กระเทียม	ไข่ไก่	ongun	ค่าเช่าบ้าน
	น้ำมันเชื้อเพลิง	น้ำมันเชื้อเพลิง	น้ำมันเชื้อเพลิง	น้ำมันเชื้อเพลิง	น้ำมันเชื้อเพลิง
	মননন	মননন	พริกสด	อาหารกลางวัน	মননন
	เงงะ	กะหล่ำปลี	ลอมกอง	อาหารกลางวัน (ข้าวราดแกง)	กุ้งขาว
กะหล่ำปลี	พริกสด	กะหล่ำปลี	พริกสด	แตงโม	



## ดัชนีราคาผู้ผลิต (PPI) เดือนมีนาคม 2563 เท่ากับ 100.0



## การเปลี่ยนแปลงราคาสินค้าผู้ผลิตที่สำคัญ เดือนมีนาคม 2563

เทียบกับเดือน มี.ค.62 (YoY)

สูงขึ้น ↑	ข้าวเปลือกเหนียว	ผลปาล์มสด
	มะพร้าวผล	ผลไม้
	สุกร/ไก่มีชีวิตและไข่ไก่	ทองคำ
ลดลง ↓	ข้าวเปลือกเจ้า	ยางพารา
	มันสำปะหลังสด	ข้าวโพดเลี้ยงสัตว์
	น้ำมันเชื้อเพลิง	เหล็กแท่ง/เหล็กแผ่น/ เหล็กเส้น/เหล็กฉาก

เทียบกับเดือน ก.พ.63 (MoM)

สูงขึ้น ↑	ข้าวเปลือกเจ้า	เม็ดพลาสติก
	สับประดาโรงงาน	เยื่อกระดาษ
	อ้อย	ทองคำ
ลดลง ↓	ข้าวเปลือกเหนียว	ผลปาล์มสด
	มันสำปะหลังสด	กุ้งแวนนาไม
	ยางพารา	น้ำมันเชื้อเพลิง

PPI - 2

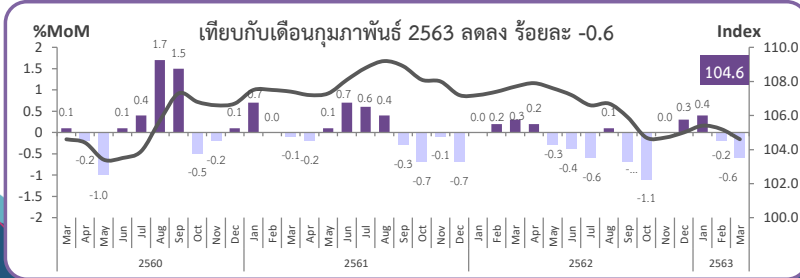
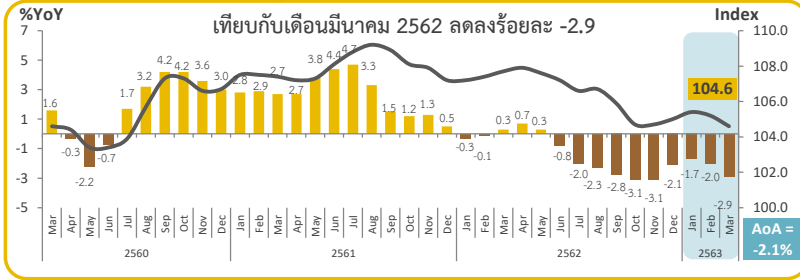



ดัชนีราคาวัสดุก่อสร้าง  
CONSTRUCTION MATERIALS PRICE INDEX

# CMI



## ดัชนีราคาวัสดุก่อสร้าง (CMI) เดือนมีนาคม 2563 เท่ากับ 104.6



	เทียบกับเดือน มี.ค.62 (YoY)	เทียบกับเดือน ก.พ.63 (MoM)
หมวดไม้และผลิตภัณฑ์ไม้	+0.1	ไม่เปลี่ยนแปลง
หมวดซีเมนต์	-0.8	-0.7
หมวดผลิตภัณฑ์คอนกรีต	-1.6	-0.5
หมวดเหล็กและผลิตภัณฑ์เหล็ก	-11.6	-1.5
หมวดกระจกเบื้อง	+1.7	ไม่เปลี่ยนแปลง
หมวดวัสดุฉนวนผิว	+0.3	ไม่เปลี่ยนแปลง
หมวดสุขภัณฑ์	-0.4	-0.7
หมวดอุปกรณ์ไฟฟ้าและประปา	+0.4	ไม่เปลี่ยนแปลง
หมวดวัสดุก่อสร้างอื่นๆ	-0.7	-0.3

CMI - 1



## การเปลี่ยนแปลงราคาสินค้าวัสดุก่อสร้างที่สำคัญ เดือนมีนาคม 2563

### เทียบกับเดือน มี.ค. 62 (YoY)

สูงขึ้น ↑	ลดลง ↓
<ul style="list-style-type: none"> <li>วงกบประตู</li> <li>กระเบื้องแกรนิต</li> <li>สีเคลือบน้ำมัน สีรองพื้นปูน และ สีรองพื้นโลหะ</li> <li>ท่อร้อยสายไฟและสายโทรศัพท์พีวีซี</li> <li>ถังเก็บน้ำสแตนเลส</li> </ul>	<ul style="list-style-type: none"> <li>ปูนซีเมนต์ผสม / ปูนซีเมนต์พอร์ตแลนด์</li> <li>คอนกรีตบล็อกก่อผนังมวลเบา / คอนกรีตผสมเสร็จ / คอนกรีตหยาบ / ถังซีเมนต์สำเร็จรูป / ซีทโพลีคอนกรีต</li> <li>เหล็กเส้นกลมผิวเรียบ-ข้ออ้อย / เหล็กโครงสร้างรูปพรรณ / ลวดเหล็ก / ท่อเหล็ก / เหล็กแผ่นเรียบดำ / ซีทโพลีเหล็ก / ตะแกรงเหล็กสำเร็จรูป / ตะปู / เมทัลชีท</li> <li>โถส้วมชักโครก / กระจกเงา / สายฉีดชำระ / รวมแขวนผ้าติดผนัง / ฉากกันห้องอาบน้ำสำเร็จรูป</li> <li>อลูมิเนียมแผ่นเรียบ / ยางมะตอย</li> </ul>

### เทียบกับเดือน ก.พ. 63 (MoM)

สูงขึ้น ↑	ลดลง ↓
<ul style="list-style-type: none"> <li>ไม่มีรายการสินค้าที่มีราคาสูงขึ้น</li> </ul>	<ul style="list-style-type: none"> <li>ปูนซีเมนต์ผสม / ปูนซีเมนต์พอร์ตแลนด์</li> <li>ซีทโพลีคอนกรีต</li> <li>เหล็กเส้นกลมผิวเรียบ-ผิวข้ออ้อย / เหล็กตัวซี / เหล็กฉาก / เหล็กทรงน้ำ / ตะปู / เมทัลชีท</li> <li>กระจกเงา / สายฉีดชำระ / ราวแขวนผ้าติดผนัง / ฉากกันห้องอาบน้ำสำเร็จรูป</li> <li>ยางมะตอย</li> </ul>





## ดัชนีความเชื่อมั่นผู้บริโภค (CCI) เดือนมีนาคม 2563 เท่ากับ 37.5



CCI - 1



- เว็บไซต์ [www.tpsso.moc.go.th](http://www.tpsso.moc.go.th) หรือ [www.price.moc.go.th](http://www.price.moc.go.th)
- โทรสายด่วนสอบถามข้อมูลอัตโนมัติ 0 2507 7000
- ศูนย์บริการข้อมูลข่าวสาร 0 2507 5793
- ชมการถ่ายทอดแลกเปลี่ยนข่าวดัชนีราคา [www.tpsso.moc.go.th](http://www.tpsso.moc.go.th)  
ถ่ายทอดสด การแลกเปลี่ยนข่าวดัชนีราคาผู้บริโภค



สามารถดาวน์โหลดเอกสารประกอบการแลกเปลี่ยนข่าวได้ที่



## ปฏิทินการแถลงข่าวสถานการณ์ราคาสินค้าและบริการ ปี 2563



หมายเหตุ : อาจมีการเปลี่ยนแปลงได้  
หากมีการเปลี่ยนแปลงวันทำการและวันหยุดราชการ

ประจำเดือน		วันแถลงข่าว	
เมษายน	2563	อังคารที่	5 พฤษภาคม 2563
พฤษภาคม	2563	ศุกร์ที่	5 มิถุนายน 2563
มิถุนายน	2563	ศุกร์ที่	3 กรกฎาคม 2563
กรกฎาคม	2563	พุธที่	5 สิงหาคม 2563
สิงหาคม	2563	จันทร์ที่	7 กันยายน 2563
กันยายน	2563	จันทร์ที่	5 ตุลาคม 2563
ตุลาคม	2563	พฤหัสบดีที่	5 พฤศจิกายน 2563
พฤศจิกายน	2563	ศุกร์ที่	4 ธันวาคม 2563
ธันวาคม	2563	อังคารที่	5 มกราคม 2564

## ช่องทางารรับข้อมูล ข่าวสาร สำนักงานนโยบายและยุทธศาสตร์การค้า กระทรวงพาณิชย์











**ห้ามพลาด**  
ข้อมูล | บทวิเคราะห์ | ข่าวสาร  
เศรษฐกิจการค้าทั้งไทยและตลาดโลก

ส่งตรงถึงคุณทันที เพียงกด Add Friend  
เป็นเพื่อนกับ **สนค. Trade Insights**

**Add Friend**  
รับข้อมูลเศรษฐกิจการค้าเชิงลึก

1. เพื่อน > เพิ่มเพื่อน > QR Code > Scan QR Code
2. เพื่อน > เพิ่มเพื่อน > ค้นหา > เลือก  ID

@TPSO.TradeInsights



## คาดการณ์เงินเฟ้อปี 2563

ณ เมษายน 2563

