

# WEEKLY BRIEFING WORLD ECONOMIC UPDATE

31 กรกฎาคม - 4 สิงหาคม 2566

**TPSO**  
Trade Policy and Strategy Office



31 กรกฎาคม - 4 สิงหาคม 2566

## ความเคลื่อนไหวรอบโลก



กิจกรรมโรงงานทั่วโลกในเดือน ก.ค. 66 ยังคงซบเซาตามสัญญาณการเติบโตที่ชะลอตัวลงในจีน โดยดัชนีกิจกรรมการผลิตทั่วโลกของ S&P Global คงที่ที่ 48.7 ซึ่งเป็นระดับต่ำสุดนับตั้งแต่เดือน มิ.ย. 63 ขณะที่ดัชนีย่อยของผลผลิตโรงงานและคำสั่งซื้อใหม่ลดลงสู่ระดับต่ำสุดในรอบ 6 เดือน ทั้งนี้ ดัชนีผู้จัดการฝ่ายจัดซื้อ (PMI) ในยูโรโซนหดตัวในอัตราสูงที่สุด นับตั้งแต่การแพร่ระบาดของโควิด-19 เนื่องจากอุปสงค์ลดลง โดยเฉพาะในเยอรมนี ฝรั่งเศสและอิตาลี ขณะที่กิจกรรมการผลิตของเอเชียพบสัญญาณการชะลอตัวจากอุปสงค์ของจีนที่ซบเซา โดย PMI ของญี่ปุ่น เกาหลีใต้ ไต้หวัน และเวียดนาม อยู่ในระดับหดตัวอย่างไรก็ตาม ในทางกลับกัน กิจกรรมของโรงงานในสหรัฐอเมริกา แคนาดา บราซิล และเม็กซิโก อยู่ในระดับมีเสถียรภาพ โดยเฉพาะในเม็กซิโก ที่กิจกรรมโรงงานขยายตัวสู่ระดับสูงสุดในรอบ 7 ปี ทั้งดัชนีย่อยผลผลิตและคำสั่งซื้อใหม่



สหภาพยุโรปเตือนประเทศกำลังพัฒนาว่ารัสเซียกำลังอาศัยความเปราะบางทางเศรษฐกิจและความไม่มั่นคงด้านอาหารทั่วโลก เสนอธัญพืชราคาถูก เพื่อเพิ่มการพึ่งพารัสเซีย โดยนายโจเซฟ บอเรลล์ ผู้แทนระดับสูงด้านนโยบายต่างประเทศและความมั่นคงของสหภาพยุโรป ให้ข้อมูลว่าภายหลังรัสเซียถอนตัวจากข้อตกลงทะเลดำเมื่อเดือนก่อน รัสเซียได้เริ่มกำหนดเป้าหมายไปยังท่าเรือของยูเครนและระบบการขนส่งธัญพืชในทะเลดำและแม่น้ำดานูบ ทำให้ราคาธัญพืชทั่วโลกพุ่งสูงขึ้น ในขณะเดียวกัน รัสเซียได้ยื่นข้อเสนอธัญพืชราคาถูกแก่ประเทศเปราะบาง อาทิ แอฟริกา โดยรัสเซียกล่าวว่า พร้อมที่จะชดเชยธัญพืชของยูเครนในแอฟริกา ทั้งในเชิงการค้าและความช่วยเหลือเพิ่มเติม เพื่อต่อยุทธศาสตร์ของรัสเซียในด้านความมั่นคงทางอาหารโลก

## จีน



สำนักงานสถิติแห่งชาติของจีนเผยดัชนีผู้จัดการฝ่ายจัดซื้อ (PMI) ภาคการผลิต ประจำเดือน ก.ค. 66 อยู่ที่ 49.3 อยู่ในระดับหดตัวต่อเนื่องเป็นเดือนที่ 4 แม้ว่าจะปรับตัวดีขึ้นจากเดือน มิ.ย. ที่ดัชนีอยู่ที่ 49.0 สะท้อนแนวโน้มในเชิงลบต่อการเติบโตทางเศรษฐกิจในไตรมาสที่ 3 และภาพรวมทั้งปี ทั้งนี้ ดัชนีย่อยคำสั่งซื้อใหม่หดตัวชะลอลงจากเดือนก่อน ขณะที่ดัชนีย่อยคำสั่งซื้อภาคการส่งออกหดตัวรุนแรงขึ้น สะท้อนว่าการฟื้นตัวของเศรษฐกิจจีนยังจะต้องอาศัยอุปสงค์ภายในประเทศเป็นสำคัญ เนื่องจากแนวโน้มตลาดต่างประเทศยังอยู่ในภาวะหดตัว สอดคล้องกับภาคการส่งออกของจีนที่หดตัวหลายเดือนต่อเนื่อง โดยล่าสุด เดือน มิ.ย. 66 มูลค่าส่งออกของจีนลดลง 12.4% (YoY) ขณะที่การนำเข้าลดลง 6.8% (YoY)

## สหรัฐอเมริกา



บริษัทจัดอันดับ Fitch ปรับลดอันดับเครดิตของสหรัฐฯ จาก AAA เป็น AA+ โดยอ้างถึงการถดถอยทางการคลังในช่วง 3 ปีข้างหน้า และการเจรจาปรับเพิ่มเพดานหนี้อย่างต่อเนื่อง ซึ่งคุกคามความสามารถของรัฐบาลในการชำระค่าใช้จ่ายต่าง ๆ ทั้งนี้ Fitch ได้ระบุในแถลงการณ์ว่ามาตรฐานการกำกับดูแลของภาครัฐ ในช่วง 20 ปีที่ผ่านมาลดลงอย่างต่อเนื่อง รวมถึงยังมีปัญหาด้านการเงินและหนี้สินที่ผลักดันให้ประเทศเข้าสู่ภาวะฉับพลันชำระหนี้เมื่อเดือน พ.ค. 66 แม้ว่าการเจรจาปรับเพดานหนี้จะชะลอไปจนถึงเดือน ม.ค. 68 ทั้งนี้ รัฐมนตรีคลังสหรัฐฯ นางเจนเน็ต เยลเลน ได้แสดงความไม่เห็นด้วยต่อการปรับลดอันดับเครดิต โดยกล่าวว่า Fitch ตัดสินใจโดยอ้างอิงจากข้อมูลในอดีต ขณะที่สถานการณ์ดังกล่าวได้รับการแก้ไขเรียบร้อยแล้วในปัจจุบัน

## อินเดีย



S&P คาดว่าเศรษฐกิจอินเดียจะเติบโตเฉลี่ยที่ 6.7% ต่อปีจนถึงเดือน มี.ค. 74 โดยได้แรงหนุนจากการส่งออกสินค้าและบริการ รวมถึงความต้องการของผู้บริโภค นอกจากนี้ การพัฒนากรอบการทำงานด้านโลจิสติกส์ที่แข็งแกร่งจะเป็นกุญแจสำคัญในการเปลี่ยนอินเดียไปสู่ระบบเศรษฐกิจที่เน้นภาคการผลิตภายในประเทศ แม้ว่าจะมีความท้าทายในระยะสั้นจากการปรับขึ้นอัตราดอกเบี้ย และการชะลอตัวของเศรษฐกิจทั่วโลก ทั้งนี้ S&P ยังคงคาดการณ์การเติบโตของปีงบประมาณปัจจุบัน ซึ่งจะสิ้นสุดในเดือน มี.ค. 67 ว่าจะเติบโต 6.0% ซึ่งจะทำให้อินเดียเป็นประเทศที่เศรษฐกิจเติบโตเร็วที่สุดใน G20 สอดคล้องกับที่กองทุนการเงินระหว่างประเทศ (IMF) ได้ปรับเพิ่มคาดการณ์การเติบโตของอินเดียเป็น 6.1% เมื่อเดือนก่อน ขณะที่ธนาคารกลางคาดว่าอินเดียจะเติบโต 6.5%

## อิตาลี



อิตาลีวางแผนที่จะจัดตั้งกองทุน "Made in Italy" มูลค่าอย่างน้อย 2.2 พันล้านดอลลาร์สหรัฐฯ เพื่อสนับสนุนห่วงโซ่อุปทานที่มีความสำคัญเชิงกลยุทธ์ของประเทศ โดยโครงการดังกล่าวจะสนับสนุนบริษัทที่ดำเนินงานในห่วงโซ่อุปทานที่สำคัญ ขณะเดียวกันก็มุ่งส่งเสริมการจัดหาวัตถุดิบสำคัญ ซึ่งรัฐบาลให้ความสำคัญกับการใช้ทรัพยากรภายในประเทศมากขึ้น เพื่อสนับสนุนอุตสาหกรรมท้องถิ่นและลดการพึ่งพาการนำเข้าจากต่างประเทศ ทั้งนี้ โครงการข้างต้นจะดำเนินการควบคู่ไปกับ Critical Raw Materials Act ของสหภาพยุโรป ที่ดำเนินการอยู่ในปัจจุบัน เพื่อให้แน่ใจว่าอุตสาหกรรมของอิตาลี จะสามารถแข่งขันกับสหรัฐฯ และจีนในการผลิตเทคโนโลยีสะอาด และการเข้าถึงวัตถุดิบที่จำเป็นในอนาคต

31 กรกฎาคม - 4 สิงหาคม 2566

## ไทย

นายกีรติ รัชโน ปลัดกระทรวงพาณิชย์ เปิดเผยว่า ได้ให้กรมการค้าต่างประเทศ กรมการค้าภายใน และผู้อำนวยการสำนักงานส่งเสริมการค้าในต่างประเทศ ที่ประจำอยู่ ณ ประเทศที่มีการผลิต ส่งออก หรือนำเข้าข้าว ให้ติดตามสถานการณ์ข้าวอย่างใกล้ชิด หลังจากที่อินเดียได้ประกาศห้ามส่งออกข้าวขาว ตั้งแต่วันที่ 20 ก.ค. 66 ที่ผ่านมา เพื่อนำข้อมูลแนวโน้มมากำหนดแผนและมาตรการในเรื่องข้าวของไทยต่อไป โดยด้านต่างประเทศได้ขอให้ติดตามสถานการณ์การส่งออก ราคาและความต้องการของต่างประเทศ รวมถึงนโยบายและมาตรการด้านข้าวของประเทศต่าง ๆ

ศูนย์พยากรณ์เศรษฐกิจและธุรกิจ มหาวิทยาลัยหอการค้าไทย เผยผลสำรวจสภาพหนี้ครัวเรือนไทยเดือน ก.ค. 66 พบว่า หนี้สินเฉลี่ยต่อครัวเรือน เพิ่มขึ้น 11.5% (YoY) อยู่ที่ 559,408 บาท และต้องชำระหนี้ต่อเดือนสูงถึง 16,724 บาท แบ่งเป็นหนี้ในระบบ 12,012 บาท และนอกระบบ 4,712 บาท สอดคล้องกับข้อมูลของธนาคารแห่งประเทศไทย ที่ระบุว่าปัจจุบันหนี้ครัวเรือนอยู่ที่ 16 ล้านล้านบาท มีสัดส่วน 90.6% ต่อ GDP สะท้อนว่า มาตรการแก้หนี้ครัวเรือน และการฟื้นตัวของเศรษฐกิจยังไม่เพียงพอให้ระดับหนี้ครัวเรือนไทย ลดลงมาอยู่ในระดับต่ำกว่า 80% ได้

## ญี่ปุ่น

ธนาคารกลางญี่ปุ่น (BOJ) ประกาศคงอัตราดอกเบี้ยระยะสั้นที่ระดับ -0.1% และตรึงเป้าหมายผลตอบแทนพันธบัตรรัฐบาลอายุ 10 ปีที่ระดับใกล้เคียง 0% อย่างไรก็ตาม อัตราผลตอบแทนพันธบัตรดังกล่าวจะสามารถปรับตัวขึ้นหรือลงได้ประมาณ 0.5% ซึ่งเป็นการสร้างความยืดหยุ่นมากขึ้นเพื่อบรรเทาความกังวลเกี่ยวกับผลกระทบข้างเคียงที่เพิ่มขึ้นจากการดำเนินนโยบายผ่อนคลายทางการเงินในช่วงที่ผ่านมา

## เกาหลีใต้

ธนาคารกลางเกาหลีใต้ (BOK) เปิดเผยว่า ดัชนีแนวโน้มธุรกิจเพิ่มขึ้นแตะระดับ 71 ในเดือน ส.ค. 66 สูงสุดในรอบ 7 เดือน เนื่องจากกลุ่มผู้ผลิตในเกาหลีใต้เริ่มคลายกังวลเกี่ยวกับราคาวัตถุดิบ อย่างไรก็ตาม ตัวเลขดังกล่าวยังคงต่ำกว่าค่าเฉลี่ยในรอบ 20 ปี ที่ระดับ 81 เพราะผู้ผลิตในเกาหลีใต้ยังคงมีความกังวลเกี่ยวกับภาวะเศรษฐกิจที่ผันผวน และอุปสงค์ที่อ่อนแอทั้งในประเทศและต่างประเทศ

## อาเซียนอัปเดต

## อินโดนีเซีย

อินโดนีเซียระงับการนำเข้าโค-กระบือ จากออสเตรเลียบางส่วน หลังพบติดเชื้อล้มปี สกิน จากการสอบสวนพบว่า เชื้อดังกล่าวมาจากโรงงานผลิต 4 แห่งในออสเตรเลีย ปัจจุบันยังไม่สามารถสรุปความเสียหายที่เกิดขึ้นได้ ทั้งนี้ อินโดนีเซียเป็นตลาดส่งออกหลักสินค้าโคมีชีวิตของออสเตรเลีย โดยในปี 65 คิดเป็นสัดส่วนถึง 56% ซึ่งมีความสำคัญต่อเศรษฐกิจภาคเนื้อของออสเตรเลียอย่างยิ่ง

## มาเลเซีย

นายกรัฐมนตรีมาเลเซีย ประกาศขับเคลื่อนให้มาเลเซียเป็นจุดหมายปลายทางชั้นนำสำหรับการลงทุนของโลก โดยจะทบทวนสิ่งจูงใจในการลงทุนที่ควรมีทั้งหมด เพื่อส่งเสริมการลงทุนที่จะสร้างงานรายได้สูง และยกระดับพื้นที่อุตสาหกรรมด้วยโครงสร้างพื้นฐาน โดยมีโครงการนำร่อง ได้แก่ อุตสาหกรรมปิโตรเคมีในรัฐตรังกานู ดาต้าเซ็นเตอร์ในรัฐยะโฮร์ และอุตสาหกรรมยางปลายน้ำในรัฐเคดาห์ เป็นต้น

## สิงคโปร์

ธนาคารกลางสิงคโปร์ ประกาศยกเลิกการใช้เช็คภายในสิ้นปี 68 ขณะที่บุคคลธรรมดาจะยังสามารถใช้เช็คได้ต่อไปอีกระยะหนึ่ง โดยมีสาเหตุจากปริมาณการใช้เช็คที่ลดลงอย่างต่อเนื่อง ทำให้ค่าใช้จ่ายในการดำเนินการของเช็คแต่ละฉบับเพิ่มขึ้น และผู้ใช้งานจำนวนมากเปลี่ยนไปใช้งานบริการอิเล็กทรอนิกส์ และบริการในรูปแบบออนไลน์อื่น ๆ ซึ่งมีความสะดวกมากกว่าแทน

## ฟิลิปปินส์

ฟิลิปปินส์และสหภาพยุโรป พร้อมเปิดการเจรจา FTA อีกครั้ง หลังสถานะของสิทธิพิเศษทั่วไปทางภาษีของฟิลิปปินส์กำลังจะหมดลงภายในสิ้นปี 66 ซึ่งสิทธิดังกล่าวช่วยให้ฟิลิปปินส์สามารถส่งออกสินค้า 6,274 รายการ ไปยังสหภาพยุโรปแบบปลอดภาษี แต่มีข้อตกลงให้ฟิลิปปินส์ต้องปฏิบัติตามอนุสัญญาระหว่างประเทศ 27 ฉบับ ว่าด้วยสิทธิมนุษยชน สิทธิแรงงาน สิ่งแวดล้อม และธรรมาภิบาล

## กัมพูชา

ธนาคารแห่งชาติกัมพูชา รายงานว่า อุตสาหกรรมการธนาคารและการเงินของกัมพูชายังคงเติบโตอย่างแข็งแกร่ง โดยในเดือน มิ.ย. 66 ปริมาณเงินฝากเพิ่มขึ้น 6.4% (YoY) คิดเป็นมูลค่ารวมประมาณเป็น 4.4 หมื่นล้านดอลลาร์สหรัฐ ในขณะที่ สินเชื่อที่ไม่ก่อให้เกิดรายได้ของธนาคาร และสถาบันการเงินรายย่อยอยู่ในอัตราที่ควบคุมได้ที่ 4% และ 3.3% ตามลำดับ

## สปป. ลาว

ธนาคารกลางสปป.ลาว เปิดเผยตัวเลขเงินเฟ้อเดือน ก.ค. 66 เพิ่มขึ้น 27.8% (YoY) โดยมีปัจจัยหลักมาจากการอ่อนค่าของเงินกีบ และราคาสินค้าอุปโภคบริโภคเพิ่มสูงขึ้น โดยเฉพาะในหมวดอาหารและเครื่องดื่มไม่มีแอลกอฮอล์ที่เพิ่มขึ้นถึง 37.8% (YoY) ส่งผลให้ธนาคารกลาง สปป.ลาว จะยังคงใช้นโยบายการเงินที่เข้มงวดเพื่อรักษาเสถียรภาพค่าเงิน และลดผลกระทบต่อเศรษฐกิจ

## เมียนมา

ประธานสมาคมอุตสาหกรรมข้าวโพดแห่งเมียนมา คาดว่า จะสามารถส่งออกข้าวโพดประมาณ 2 ล้านตัน ในฤดูกาลปี 66 โดยเฉพาะ ไทย ที่อนุญาตให้นำเข้าข้าวโพดภายใต้อัตราภาษีเป็นศูนย์ และ จีน ที่มีความร่วมมือภายใต้โครงการปลูกพืชทดแทนฝิ่นจีน-เมียนมา ทำให้จีนซื้อข้าวโพดจากเมียนมามากขึ้นผ่านบริษัท 112 แห่งที่ได้รับอนุญาตในการส่งออกข้าวโพดไปจีน

## เวียดนาม

กระทรวงการวางแผนและการลงทุนเวียดนาม เผยว่าการลงทุนจากต่างประเทศที่จดทะเบียนในเวียดนามมีสัญญาณการฟื้นตัวในช่วง 7 เดือนแรกของปี 66 คิดเป็นมูลค่าประมาณ 1.6 หมื่นล้านดอลลาร์สหรัฐ เพิ่มขึ้น 4.5% (YoY) และมีการลงทุนในโครงการใหม่กว่า 1,627 โครงการ โดยการลงทุนหลักมาจาก สิงคโปร์ ญี่ปุ่น จีน เกาหลีใต้ ฮองกง และไต้หวัน เป็นต้น



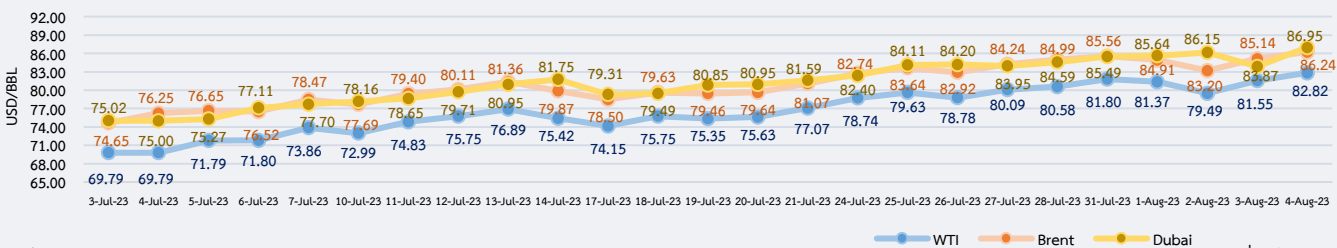
## สรุปสถานการณ์ราคาน้ำมันดิบ

ราคาเฉลี่ยรายสัปดาห์สูงขึ้นจากฝั่งอุปทานน้ำมันดิบ โดยสัปดาห์ล่าสุดราคาน้ำมันดิบเวสต์เท็กซัส (WTI) เฉลี่ยอยู่ที่ 81.41 USD/BBL เบรินท์ (Brent) เฉลี่ยอยู่ที่ 85.01 USD/BBL และดูไบ (Dubai) เฉลี่ยอยู่ที่ 85.62 USD/BBL ซึ่งราคาน้ำมันดิบของสัปดาห์ดังกล่าวได้รับแรงหนุนจากเหตุการณ์ที่มีผลให้อุปทานน้ำมันดิบตึงตัว โดยในการประชุม Joint Ministerial Monitoring Committee ของกลุ่มโอเปกพลัส (เมื่อวันที่ 4 ส.ค. 66) ซาอุดีอาระเบียได้ประกาศขยายเวลาการลดปริมาณการผลิตจำนวน 1 ล้านบาร์เรลต่อวัน ไปจนถึงเดือน ก.ย. 66 ซึ่งเป็นการลดกำลังการผลิตแบบสมัครใจเพิ่มเติมจากการลดปริมาณการผลิตจำนวน 1.66 ล้านบาร์เรลต่อวันของทั้งกลุ่มโอเปกพลัส ขณะเดียวกัน รัสเซียได้ประกาศที่จะลดการส่งออกน้ำมันดิบจำนวน 3 แสนบาร์เรลต่อวันในเดือน ก.ย. 66 จึงมีผลให้ราคาน้ำมันดิบในตลาดโลกปรับตัวสูงขึ้นต่อเนื่องจากราคาเฉลี่ยของสัปดาห์ก่อนหน้า

## แนวโน้มราคาน้ำมันดิบ 7 - 11 ส.ค. 66

ราคาเฉลี่ยมีแนวโน้มสูงขึ้น ราคาน้ำมันดิบคาดว่าจะยังได้รับอิทธิพลจากการขยายเวลาการลดปริมาณการผลิตของซาอุดีอาระเบียไปจนถึงเดือน ก.ย. 66 และการลดการส่งออกน้ำมันดิบจำนวน 5 แสนบาร์เรลต่อวัน และ 3 แสนบาร์เรลต่อวันของรัสเซีย ในเดือน ส.ค. 66 และ ก.ย. 66 ตามลำดับ ซึ่งจะทำให้ปริมาณน้ำมันดิบในตลาดโลกลดลงในช่วงไตรมาสที่ 3 ของปีนี้ ขณะเดียวกัน ราคาน้ำมันดิบคาดว่าจะได้รับผลบวกจากอุปสงค์น้ำมันดิบของจีนจากการใช้มาตรการกระตุ้นเศรษฐกิจตั้งแต่ช่วงครึ่งหลังของปี โดยเฉพาะมาตรการกระตุ้นด้านการบริโภค การท่องเที่ยว รวมถึงมาตรการแก้ไขปัญหาและกระตุ้นเศรษฐกิจในภาคอสังหาริมทรัพย์

### ความเคลื่อนไหวราคาน้ำมันดิบ



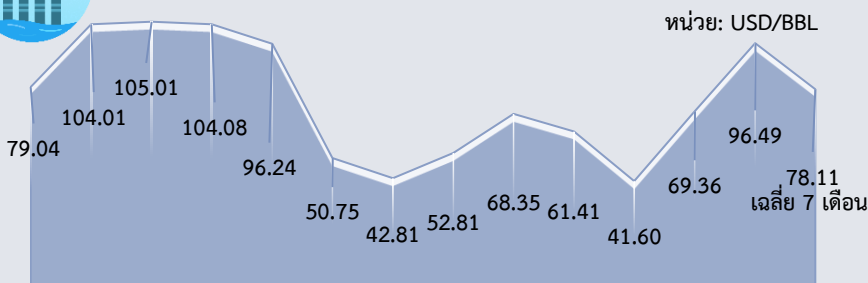
เฉลี่ย ส.ค. 66 : WTI 81.31 USD/BBL; Brent 84.87 USD/BBL; Dubai 85.65 USD/BBL

ที่มา: ไทยออยล์

Dubai	ม.ค.	ก.พ.	มี.ค.	เม.ย.	พ.ค.	มิ.ย.	ก.ค.	ส.ค.	ก.ย.	ต.ค.	พ.ย.	ธ.ค.	เฉลี่ย
2564	54.91	60.87	64.55	62.95	66.58	71.72	73.00	69.74	72.76	81.75	80.51	73.21	69.38
2565	83.60	92.10	111.06	103.51	107.68	113.10	103.03	96.35	90.76	90.96	86.07	77.10	96.28
2566	80.48	81.91	78.34	82.98	74.99	74.65	80.30	85.65*					79.91
YoY	-3.73	-11.06	-29.46	-19.83	-30.36	-34.00	-22.06	-11.11					-17.00

หมายเหตุ: \*ราคาตั้งแต่วันที่ 1 - 4 ส.ค. 66 ที่มา: ธนาคารโลก, ไทยออยล์

## ราคาน้ำมันดิบเฉลี่ยรายปี (เฉลี่ย WTI Brent และ Dubai)



2553 2554 2555 2556 2557 2558 2559 2560 2561 2562 2563 2564 2565 2566

ที่มา: ธนาคารโลก, ไทยออยล์ ประมวลผลโดย สทศ.

## ประมาณการราคาน้ำมันดิบ

Crude Oil	2566
WTI	74.43
Brent	79.34
Dubai	74.09
WTI, Brent, Dubai (Avg)	73.13

ที่มา: WPI และ Brent (สำนักงานสารสนเทศด้านพลังงานสหรัฐฯ: EIA) ประมาณการ ณ ก.ค. 66 Dubai และราคาเฉลี่ยทั้ง 3 แหล่ง (IMF) ประมาณการ ณ เม.ย. 66

## ความเคลื่อนไหวของราคาทองคำรายสัปดาห์

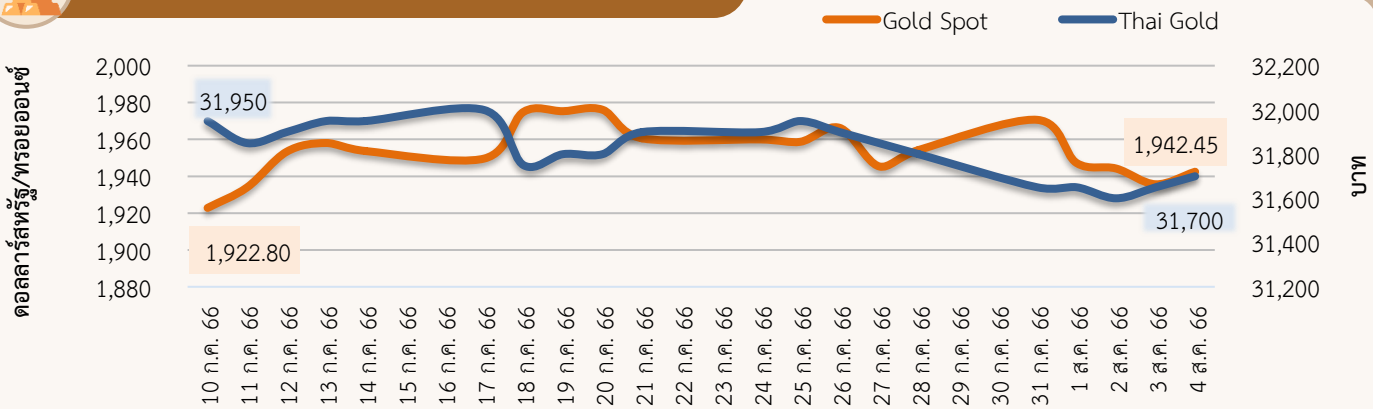
ราคาทองคำลดลง ราคาทองคำโลกเฉลี่ยอยู่ที่ 1,948.03 ดอลลาร์สหรัฐ/ทรอยออนซ์ ลดลงจากสัปดาห์ที่ผ่านมา 0.5% ในขณะที่ราคาทองคำแท่งของไทยเฉลี่ยอยู่ที่ 31,650 บาท ลดลงจากสัปดาห์ที่ผ่านมา 0.7% จากปัจจัยสำคัญ ดังนี้

1) ธนาคารกลางของสหรัฐอเมริกา ปรับขึ้นอัตราดอกเบี้ยเพิ่มอีก 0.25% สู่ระดับ 5.25% - 5.50% เป็นระดับสูงสุดในรอบ 22 ปี จากการประเมินกิจกรรมทางเศรษฐกิจสหรัฐฯ ที่ขยายตัวขึ้น การจ้างงานที่แข็งแกร่ง อัตราว่างงานต่ำ และระบบธนาคารที่ยังแข็งแกร่ง และยืดหยุ่น ซึ่งหลายฝ่ายมีมุมมองต่อเศรษฐกิจสหรัฐฯ ที่ดีขึ้น โดย JPMorgan Chase ปรับเปลี่ยนการคาดการณ์ภาวะเศรษฐกิจสหรัฐฯ ว่าจะไม่เสี่ยงเข้าสู่ภาวะถดถอยอีกต่อไป อีกทั้งระบุว่า GDP สหรัฐฯ จะขยายตัวอย่างแข็งแกร่งในไตรมาส 3 ที่ 2.5% และ 1.5% ในไตรมาสที่ 4 อย่างไรก็ดี ประธานธนาคารกลางสหรัฐฯ ส่งสัญญาณว่ามีความเป็นไปได้ที่อาจจะปรับขึ้นอัตราดอกเบี้ยอีกในการประชุมเดือน ก.ย. หรืออาจจะคงอัตราดอกเบี้ย โดยจะพิจารณาตามข้อมูลเศรษฐกิจในช่วงนั้น แต่จะไม่มี การปรับลดอัตราดอกเบี้ยในปีนี้เป็นปัจจัยกดดันราคาทองคำที่ไม่ได้ผลตอบแทนในรูปแบบของอัตราดอกเบี้ย

2) ธนาคารกลางอังกฤษ ปรับขึ้นอัตราดอกเบี้ยอีก 0.25% สู่ระดับ 5.25% ซึ่งเป็นการปรับขึ้น 14 ครั้งติดต่อกัน และเป็นระดับสูงสุดในรอบ 15 ปี เนื่องจากอังกฤษมีอัตราเงินเฟ้อสูงกว่าเป้าหมายถึง 4 เท่า และสูงที่สุดในบรรดาประเทศพัฒนาแล้ว จึงยังไม่มีแนวโน้มจบวงจรการขึ้นดอกเบี้ย แม้ว่าตลาดแรงงานยังตึงตัวและเงินเฟ้อชะลอลงเพียงเล็กน้อย เช่นเดียวกับธนาคารกลางยุโรป ที่ปรับขึ้นดอกเบี้ยอีก 0.25% สู่ระดับ 3.75% - 4.25% เป็นการปรับขึ้น 9 ครั้งติดต่อกัน เนื่องจากอัตราเงินเฟ้อยังคงอยู่ในระดับสูง แม้ว่าบางประเทศในยุโรปเศรษฐกิจได้ถดถอยแล้ว กดดันราคาทองคำให้ปรับลดลง

3) คาดการณ์ราคาทองคำโลกในสัปดาห์หน้า จะปรับตัวอยู่ในช่วง 1,920 - 1,980 ดอลลาร์สหรัฐ/ทรอยออนซ์ ปัจจัยที่ควรติดตาม อาทิ ดัชนีราคาผู้บริโภค (CPI) เดือน ก.ค. ของจีน สหรัฐฯ และเยอรมนี ดัชนีราคาผู้ผลิต (PPI) เดือน ก.ค. ของสหรัฐฯ จำนวนผู้ที่ยื่นขอสวัสดิการว่างงานครั้งแรกของสหรัฐฯ และ GDP ไตรมาส 2 ของสหราชอาณาจักร เป็นต้น

## ความเคลื่อนไหวของราคาทองคำรายวัน



ที่มา: CEIC สมาคมค้าทองคำ YLG group และ ฮิวเซ็งเฮง ประมวลผลโดย สนค.

## ความเคลื่อนไหวของราคาทองคำรายเดือน

ทองคำโลก	ม.ค.	ก.พ.	มี.ค.	เม.ย.	พ.ค.	มิ.ย.	ก.ค.	ส.ค.	ก.ย.	ต.ค.	พ.ย.	ธ.ค.	เฉลี่ย
2564	1,867	1,808	1,718	1,762	1,853	1,835	1,807	1,784	1,777	1,777	1,820	1,787	1,800
2565	1,817	1,856	1,948	1,934	1,848	1,834	1,736	1,766	1,683	1,664	1,726	1,797	1,801
2566	1,899	1,855	1,913	2,000	1,990	1,943	1,949	1,942*					1,936
%YoY	4.4	-0.1	-1.8	3.4	7.7	5.9	12.2	10.0					7.5

ทองคำไทย	ม.ค.	ก.พ.	มี.ค.	เม.ย.	พ.ค.	มิ.ย.	ก.ค.	ส.ค.	ก.ย.	ต.ค.	พ.ย.	ธ.ค.	เฉลี่ย
2564	26,478	25,695	25,024	25,961	27,240	27,232	27,791	27,893	27,784	28,026	28,434	28,398	27,163
2565	28,507	28,593	30,489	30,905	30,093	30,295	29,864	29,867	29,439	29,829	29,620	29,493	29,750
2566	29,764	29,835	31,030	32,313	32,157	32,034	31,855	31,650*					31,330
%YoY	4.4	4.3	1.8	4.6	6.9	5.7	6.7	6.0					5.3

\*ราคาเฉลี่ยตั้งแต่วันที่ 1 - 4 ส.ค. 2566 หน่วย: ดอลลาร์สหรัฐ/ทรอยออนซ์

หน่วย: บาท



